



Les échanges extérieurs du Laos en 2019

Malgré une croissance de 3% en 2019 après 16% en 2018, les partenaires commerciaux du Laos restent peu diversifiés. Les échanges sont en effet très concentrés vers les voisins thaïlandais, chinois et vietnamien, dans cet ordre tant à l'importation qu'à l'exportation. Les échanges avec les pays développés sont très faibles, malgré les préférences tarifaires liées au statut de PMA dont bénéficie le Laos. Les exportations reposent principalement sur les ressources naturelles (hydroélectricité, minerais, bois) et les produits agricoles non transformés. Le Laos importe notamment de Thaïlande carburants et produits de consommation, tandis que la Chine fournit lui principalement les matériaux de construction et les intrants nécessaires à son industrie (équipements électriques, machines et équipements mécaniques).

1. Le volume des échanges continue à croître, mais la concentration des flux reste très forte

Les échanges commerciaux du Laos (qui comprennent également l'énergie électrique) ont atteint 11,6 Mds USD (+3% par rapport à 2018) et sont globalement équilibrés (excédent de 123 MUSD en 2019). Les exportations ont atteint 5,86 Mds USD (+8%) et les importations 5,74 Mds USD (-2%). Le Laos est ainsi le 7^{ème} pays le plus ouvert de l'ASEAN (taux d'ouverture de 33% en 2017).

En revanche, les partenaires commerciaux du Laos sont très peu diversifiés. Ainsi, **la Thaïlande (41,1%), la Chine (29,1%) et le Vietnam (18%) reçoivent ensemble 88,2% des exportations laotiennes** (respectivement 2,4 Mds, 1,7 Md et 1,05 Md USD). Les autres pays de l'ASEAN ne représentent en cumulé que 1% environ des ventes laotiennes en 2019.

Les importations sont encore plus concentrées, 91,7% provenant des 3 mêmes partenaires (Thaïlande pour 54,1%, Chine 26,3% et Vietnam 11,3%). La part des importations en provenance de Chine a encore augmenté de 2,7 points en 2019, passant de 23,6% à 26,3% du total. La Chine devrait continuer à prendre davantage d'importance étant donné l'intensification de la présence chinoise dans ce pays dans le cadre de la stratégie « *Belt and Road Initiative* ».

Les échanges avec l'Union européenne et les Etats-Unis sont très faibles. Bien que le Laos bénéficie de l'accès préférentiel au marché européen grâce au programme « Tout sauf les armes » (TSA), ses exportations vers l'UE, bien qu'en augmentation de 22% en 2019, représentent moins de 4% du total (0,5% pour les EU). En sens inverse, l'U.E. est en cumulé le cinquième fournisseur du Laos en 2019, mais pour seulement 69 MUSD et 1,1% des importations. Quatrième partenaire commercial, le Japon ne représente que 1,6% des exportations et 1,5% des importations du Laos.

Quant à la France, elle est le 25^{ème} client (0,11% des exportations) du Laos ainsi que son 18^{ème} fournisseur (0,12% des importations).

2. Les importations sont essentiellement destinées à couvrir les besoins en carburants ainsi que fournir les intrants et matériels nécessaires à la construction et l'industrie et satisfaire la consommation locale

Les importations ont baissé de 2% en 2019 en raison notamment de moindres importations d'équipements électriques et électroniques suite à la suspension de projets de barrages.

L'essentiel des importations en provenance de **Thaïlande** sont composées de carburants (610 MUSD), d'animaux vivants (233 MUSD), de pièces détachées d'appareils photo (209 MUSD, essentiellement pour l'usine d'assemblage de Nikon à Savannakhet), de boissons (208 MUSD) et de véhicules (200 MUSD). Le reste des importations se répartit entre les produits industriels (plastique, pièces détachées de véhicules, acier et fer, ciment...) et les produits de consommation (produits agroalimentaires, appareils électriques et électroménagers ...).

Les importations en provenance de **Chine** sont en premier lieu composées de produits métallurgiques (335 MUSD), d'équipements mécaniques (243 MUSD), d'équipements électriques et électroniques (187 MUSD), de véhicules et accessoires (115 MUSD), de câbles électriques (66 MUSD),...

Quant aux importations venues du **Vietnam**, celles-ci sont principalement réparties entre le carburant (76 MUSD), les produits métallurgiques (59 MUSD), les véhicules terrestres (57 MUSD), les matériaux de construction (ciment, acier, bois), les équipements de communication et les produits agroalimentaires.

3. La composition des exports révèle la faible capacité industrielle du Laos et sa dépendance à l'égard des ressources naturelles (hydroélectricité, minerais, bois, produits agricoles)

Les exportations du Laos vers la **Thaïlande** sont composées pour plus de la moitié d'énergie hydroélectrique (1,249 Md USD), suivie du cuivre et produits en cuivre (400 MUSD) et de pièces de détachées d'appareils photos (228 MUSD), d'équipements électriques et électroniques (144 MUSD) et de produits agricoles.

La **Chine** est le premier débouché de l'industrie minière, les exportations de minerais et produits minéraux (cuivre, fer, charbon, plomb, or,...) représentant 685 MUSD, soit 40% des exportations. Suivent la pâte de bois (285 MUSD), les bananes (185 MUSD), les engrais (102 MUSD), le caoutchouc (97 MUSD). Le reste est majoritairement composé de produits agricoles (autres fruits, maïs, légumes, manioc, riz,...).

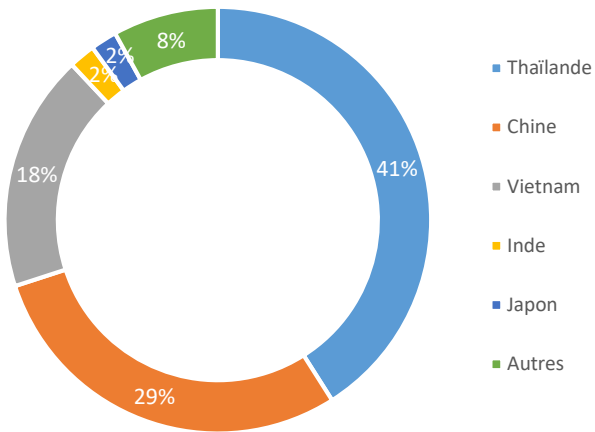
Les exportations vers le **Vietnam** sont composées pour 21% de boissons (220 MUSD), suivies de bovins (219 MUSD), de caoutchouc (120 MUSD), de sucre (93 MUSD), de sel (59 MUSD), d'électricité (64 MUSD) et d'autres produits agricoles (tabac, café, fruits, tapioca, manioc,...).

Malgré les préférences commerciales TSA et SPG+, les exportations de produits manufacturés sont très limitées : pièces détachées d'appareils photo (228 MUSD, soit 3,9% des exports), vêtements (213 MUSD, soit 3,6% seulement des exports contre 75% par exemple dans le cas du Cambodge), équipements électriques et électroniques (176 MUSD, soit 3%) et chaussures (73 MUSD, soit 1,2%).

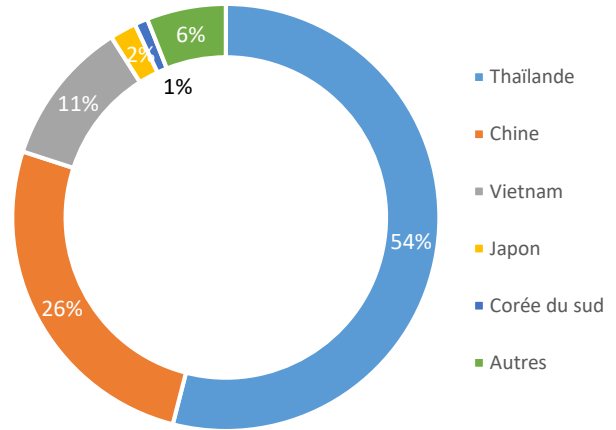
GRAPHIQUES ANNEXES

(Source : Ministère de l'Industrie et du Commerce)

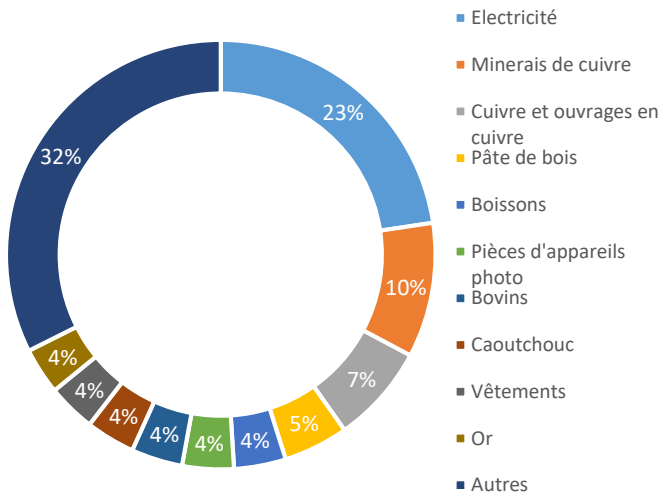
Exportations du Laos par pays en 2019



Importations du Laos par pays en 2019



10 premiers produits d'exportations du Laos en 2019



10 premiers produits d'importations du Laos en 2019

