



CHIFFRES CLÉS – ÉTATS-UNIS SEPTEMBRE 2020

LES ÉCHANGES DE BIENS ENTRE LA FRANCE ET LES ÉTATS-UNIS EN 2019

Le 25 septembre 2020

Après avoir atteint près de 75 Md € en 2018, les échanges de biens entre la France et les Etats-Unis continuent de s'intensifier et s'élèvent à 81,2 Md € en 2019, soit une croissance de +8,3% en glissement annuel. Pour la deuxième année consécutive, la balance commerciale bilatérale enregistre un solde positif, affichant un excédent d'environ 3 Md €. Cette évolution est due à une croissance significative des exportations françaises vers les Etats-Unis (+9,7%). On remarque cependant une augmentation notable des importations américaines (près de +6,8%). La valeur totale des échanges de biens positionne les États-Unis à la place de 2^{ème} partenaire commercial, et la France à celle de 8^{ème} partenaire commercial des États-Unis.

LES ÉTATS-UNIS CONFORTENT LEUR POSITION DE 2^{ÈME} PARTENAIRE COMMERCIAL DE LA FRANCE POUR LES ÉCHANGES DE BIENS

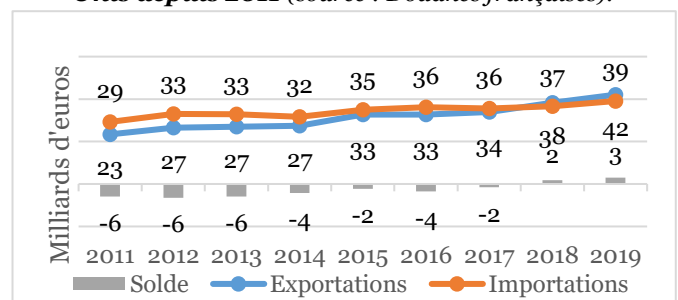
Selon les données des Douanes françaises, la balance commerciale de la France avec les Etats-Unis reste excédentaire en 2019 avec un solde positif de près de 3 Md € en 2019. Les Etats-Unis sont ainsi le 5^{ème} excédent commercial derrière le Royaume-Uni, Singapour, le Qatar et la Suisse. En dépit d'une augmentation des importations américaines (+6,8%

par rapport à l'année précédente), la balance positive en 2019 tient à la croissance très soutenue des exportations de produits français vers les Etats-Unis (+9,7% par rapport à 2018).

Les échanges de biens en valeur entre la France et les Etats-Unis s'accroissent de +8,3% par rapport à 2018 et atteignent près de 81,2 Md €. Les Etats-Unis restent le 2^{ème} client et sont le 4^{ème} fournisseur de la France en 2019, représentant 7,6% du total de notre commerce de biens avec le monde. Hors Union européenne, ils sont le 1^{er} client de la France et notre 2^{ème} fournisseur après la Chine.

D'après les statistiques du *U.S. Census Bureau*, le déficit commercial en matière d'échanges de biens des Etats-Unis vis-à-vis de la France se creuse notablement et atteint -17,7 Md € en 2019 (-14,2 Md € en 2018)¹. La divergence des statistiques nationales entre les deux pays laisse donc apparaître un écart significatif dans l'évaluation du déficit commercial américain vis-à-vis de la France.

Les échanges de biens entre la France et les États-Unis depuis 2011 (source : Douanes françaises).



¹ Le taux de change de référence est celui de l'OCDE pour l'année 2019, soit 1 USD est égal à 0,893 €.

LA HAUSSE DES EXPORTATIONS FRANÇAISES EST PRINCIPALEMENT LIÉE AU DYNAMISME DE NOS VENTES DE MATÉRIELS DE TRANSPORT ET DE PRODUITS PHARMACEUTIQUES

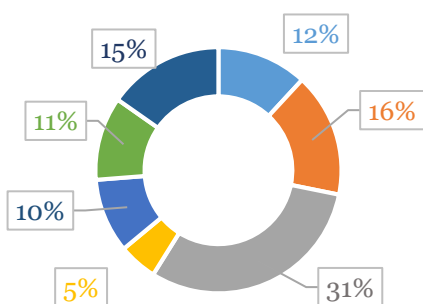
En 2019, la France a exporté 42,1 Md € de marchandises à destination des États-Unis, soit 8,5% du total de ses exportations. Alors que l'export de biens français enregistre une croissance mondiale de +3,1% par rapport à 2018, nos exportations vers les États-Unis se distinguent par une hausse encore plus importante de +9,7%.

Cette dynamique est notamment portée par l'accroissement de nos exportations de matériels de transport (+1,6 Md €, soit +13,7%), de produits pharmaceutiques (près de +598 M € soit +14,9%) et les produits de l'industrie agroalimentaire (+571 M € soit +12,9%).

D'après les statistiques douanières françaises, les États-Unis demeurent ainsi la 2^{ème} destination mondiale de nos exportations après l'Allemagne et avant l'Italie et l'Espagne.

Indépendamment de ces évolutions, la structure de nos exportations vers les États-Unis par branches d'activité reste globalement stable. Comme les années précédentes, les matériels de transports (12,9 Md€), les équipements mécaniques, matériel électrique, électronique et informatique (6,9 Md €), les produits des industries agroalimentaires (5 Md €), les produits pharmaceutiques (4,6 Md €) ainsi que les produits chimiques, parfums et cosmétiques (4,1 Md €) composent l'essentiel des exportations françaises vers les États-Unis.

La structure des exportations françaises vers les États-Unis en 2019 (source : Douanes françaises).



- Matériels de transport
- Equipements mécaniques, matériel électrique, électronique et informatique
- Produits de l'industrie agroalimentaire
- Autres

LES IMPORTATIONS DE BIENS AMÉRICAINS EN FRANCE AUGMENTENT, NOTAMMENT EN RAISON DE LA HAUSSE DE NOS ACHATS DE PRODUITS ÉNERGETIQUES

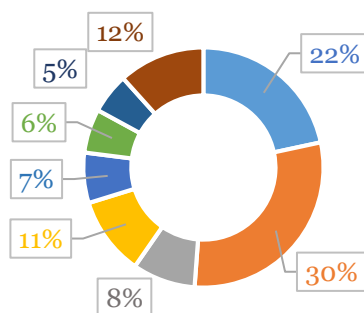
En 2019, la France a importé pour 39,1 Md € de marchandises depuis les États-Unis, soit environ 6,8% du total de ses importations. Tandis que les importations mondiales de la France ont augmenté de 1,9% par rapport à 2018, celles en provenance des États-Unis enregistrent une hausse plus importante de 6,8%.

Cette évolution positive s'explique principalement par l'augmentation des importations d'hydrocarbures, de matériaux issus des industries extractives, d'électricité, de déchets (+1,4 Md € soit +113%), d'équipements mécaniques et de matériel électrique (+633 M € par rapport à 2018, soit une hausse de 8,1%), de produits métallurgiques et métalliques (+377 M € soit +21,6%) et de produits pharmaceutiques (+292 M € soit +7,6%).

D'après les données des Douanes françaises, les États-Unis sont le 4^{ème} fournisseur de la France en 2019.

En reflet de la structure des exportations et dans la continuité des années précédentes, 70,2% des importations françaises de biens américains en 2019 sont issues des postes de matériels de transports (11,5 Md €), des équipements mécaniques et matériels électrique, électronique et informatique (8,5 Md €), des produits pharmaceutiques (4,1 Md €) et des produits chimiques, parfums et cosmétiques (3,3 Md €).

La structure des importations françaises depuis les États-Unis en 2019 (source : Douanes françaises).



- Matériels de transport
- Equipements mécaniques, matériel électrique, électronique et informatique
- Produits pharmaceutiques
- Autres



Copyright

Tous droits de reproduction réservés, sauf autorisation expresse du Service Économique Régional des États-Unis.

Clause de non-responsabilité

Le Service Économique s'efforce de diffuser des informations exactes et à jour, et corrigera, dans la mesure du possible, les erreurs qui lui seront signalées. Toutefois, il ne peut en aucun cas être tenu responsable de l'utilisation et de l'interprétation de l'information contenue dans cette publication. Ce document a été élaboré sous la responsabilité de la direction générale du Trésor et ne reflète pas nécessairement la position du ministère de l'Économie et des Finances.

Editeur :

Service Economique Régional des États-Unis
Ambassade de France aux États-Unis
4101 Reservoir Road, Washington, DC 20007
1700 Broadway, 30th fl, New York, NY 10019
88 Kearny Street, Suite 600, San Francisco, CA 94108
777, Poat Oak Blvd, Suite 600, Houston, TX 77056
www.frenchtreasuryintheus.org

Directeur de la publication : Renaud Lassus
Revu par : Marc Thuillier