



CHIFFRES CLÉS – ÉTATS-UNIS AOÛT 2021

LES ÉCHANGES DE BIENS ENTRE LA FRANCE ET LES ÉTATS-UNIS EN 2020

Le 17 août 2021

La crise sanitaire a entraîné en 2020 une baisse de 22% en glissement annuel des échanges de biens entre la France et les Etats-Unis, qui s'élèvent à 63,4 Md€ après avoir atteint 81,2 Md€ en 2019. Dans ce contexte, les États-Unis rétrogradent de la place de 2^{ème} partenaire commercial de la France en 2019 à celle de 5^{ème} partenaire. Pour la troisième année consécutive, la balance commerciale bilatérale enregistre un solde positif avec un excédent d'environ 1,6 Md€.

LA BAISSÉ DES ÉCHANGES DE BIENS EN 2020 ENTRE LA FRANCE ET LES ÉTATS-UNIS EST PLUS IMPORTANTE QUE LA BAISSÉ GÉNÉRALE DU COMMERCE EXTERIEUR FRANÇAIS

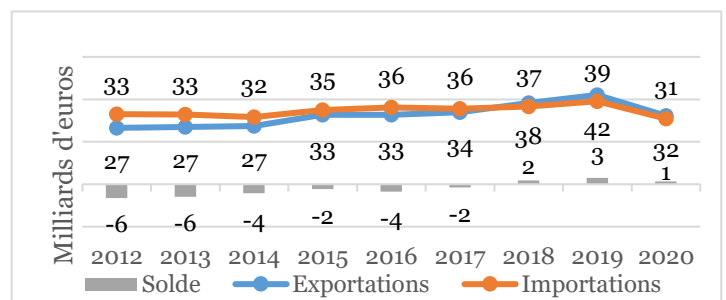
Les échanges de biens entre la France et les Etats-Unis ont diminué de -22% par rapport à 2019 et atteignent 63,4 Md€. Cette baisse est répartie de manière relativement égale entre exportations (32,5 Md€ soit -22,8%) et importations (30,9 Md€ soit -21%). Ces baisses sont plus importantes que celles qui ont touché le commerce extérieur français en raison du choc économique provoqué par la crise sanitaire (-16% pour les exportations et -13% pour les importations).

Les Etats-Unis passent ainsi de 2^{ème} à 5^{ème} partenaire commercial de la France en 2020. Ils sont le 2^{ème} client et le 6^{ème} fournisseur de la France en 2020 (respectivement 1^{er} client et 2^{ème} fournisseur après la Chine hors Union européenne) et représentent 7% du total de notre commerce de biens avec le monde.

Pour la troisième année consécutive, la balance commerciale de la France avec les Etats-Unis reste excédentaire en 2020 à 1,6 Md€ (données Douanes françaises), la France n'enregistrant d'excédent commercial qu'avec trois de ses dix principaux partenaires commerciaux.

D'après l'U.S. Census Bureau, le déficit commercial en matière d'échanges de biens des Etats-Unis vis-à-vis de la France se réduit à -13,7 Md€ (-17,7 Md € en 2019)¹. La divergence quant aux modalités de calculs statistiques entre les deux pays laisse apparaître un écart significatif dans l'évaluation du déficit commercial américain vis-à-vis de la France.

Les échanges de biens entre la France et les États-Unis depuis 2012 (source : Douanes françaises).



¹ Le taux de change de référence est celui de l'OCDE pour l'année 2020, soit 1 USD est égal à 0,876 €.

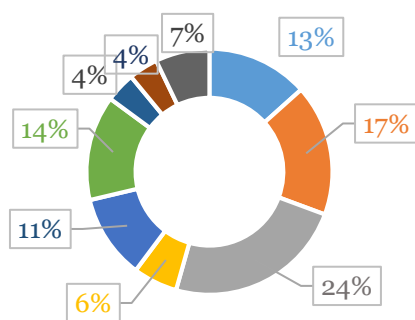
LES ÉTATS-UNIS DEMEURENT LA DEUXIEME DESTINATION DES EXPORTATIONS FRANÇAISES MALGRE UNE BAISSSE PLUS IMPORTANTE QUE CELLE DES EXPORTATIONS FRANÇAISES AU NIVEAU MONDIAL

En 2020, la France a exporté 32,5 Md€ de biens à destination des États-Unis, soit environ 8% du total de ses exportations. Il s'agit d'une baisse de 23% par rapport à 2019 (- 9,6 Md€) soit 7 points de plus que celle totale des exportations françaises en 2020. Cette évolution est principalement due à la baisse des exportations françaises de matériels de transport vers les États-Unis (- 5,2 Md€).

Malgré cette baisse caractérisée, les États-Unis demeurent la 2^{ème} destination mondiale de nos exportations après l'Allemagne et avant l'Italie, la Belgique et l'Espagne d'après les statistiques des Douanes françaises.

Indépendamment de ces évolutions, la structure par branches d'activité reste similaire à 2019 avec près de 80% des exportations françaises vers les États-Unis couvrant cinq secteurs : les matériels de transports (7,7 Md€), les équipements mécaniques, matériel électrique, électronique et informatique (5,4 Md€), les produits pharmaceutiques (4,5 Md€), les produits des industries agroalimentaires (4,4 Md€) et les produits chimiques, parfums et cosmétiques (3,6 Md€).

La structure des exportations françaises vers les États-Unis en 2020 (source : Douanes françaises).



- Matériels de transport
- Équipements mécaniques, matériel électrique, électronique et informatique
- Produits pharmaceutiques
- Produits de l'industrie agroalimentaire
- Produits chimiques, parfums et cosmétiques
- Autres

LES IMPORTATIONS DE BIENS AMERICAINS EN FRANCE DIMINUENT, PRINCIPALEMENT LES IMPORTATIONS DE MATERIELS DE TRANSPORT

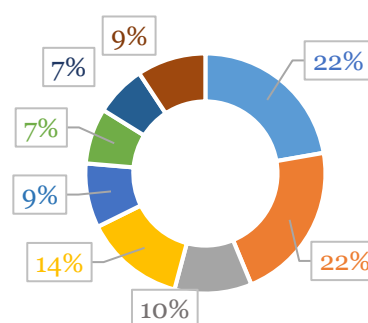
En 2020, la France a importé pour 30,1 Md€ de biens depuis les États-Unis, soit environ 6,2% du total de ses importations. Tandis que les importations mondiales de la France ont diminué de 13% par rapport à 2019, celles en provenance des États-Unis enregistrent une baisse plus importante de 21%.

Cette évolution s'explique principalement par la chute des importations de matériels de transport qui passent de 11,5 Md€ en 2019 à 6,6 Md€ en 2020. Les importations de produits pharmaceutiques et de produits chimiques, parfums et cosmétiques restent relativement stables en valeur absolue (respectivement +42 M€ et - 103M€ en 2020).

D'après les données des Douanes françaises, les États-Unis passent du rang de 4^{ème} fournisseur de la France en 2019 à celui de 6^{ème} fournisseur en 2020.

La structure des exportations a été modifiée : les matériels de transport passent ainsi du 1^{er} au 2^{ème} poste d'importation (et passent de 30% à 22% des importations françaises) derrière les équipements mécaniques et matériel électrique (6,9 Md€ soit 22% des importations). 68% des importations françaises de biens américains sont constitués d'équipements mécaniques et matériels électrique, électronique et informatique (6,9 Md€), de matériels de transports (6,6 Md€), des produits pharmaceutiques (4,2 Md€) et des produits chimiques, parfums et cosmétiques (3,2 Md€).

La structure des importations françaises depuis les États-Unis en 2020 (source : Douanes françaises).



- Matériels de transport
- Équipements mécaniques, matériel électrique, électronique et informatique
- Produits pharmaceutiques
- Produits chimiques, parfums et cosmétiques
- Autres



Copyright

Tous droits de reproduction réservés, sauf autorisation expresse du Service Économique Régional des États-Unis.

Clause de non-responsabilité

Le Service Économique s'efforce de diffuser des informations exactes et à jour, et corrigera, dans la mesure du possible, les erreurs qui lui seront signalées. Toutefois, il ne peut en aucun cas être tenu responsable de l'utilisation et de l'interprétation de l'information contenue dans cette publication. Ce document a été élaboré sous la responsabilité de la direction générale du Trésor et ne reflète pas nécessairement la position du ministère de l'Économie et des Finances.

Crédits photo : Image réadaptée de [Mark Hodson Photos](#) Licence [Creative Commons 2.0](#)

Editeur :

Service Economique Régional des États-Unis
Ambassade de France aux États-Unis
4101 Reservoir Road, Washington, DC 20007
1700 Broadway, 30th fl, New York, NY 10019
88 Kearny Street, Suite 600, San Francisco, CA 94108
777, Poat Oak Blvd, Suite 600, Houston, TX 77056
www.frenchtreasuryintheus.org

Directeur de la publication : Renaud Lassus
Revu par : Marc Thuillier