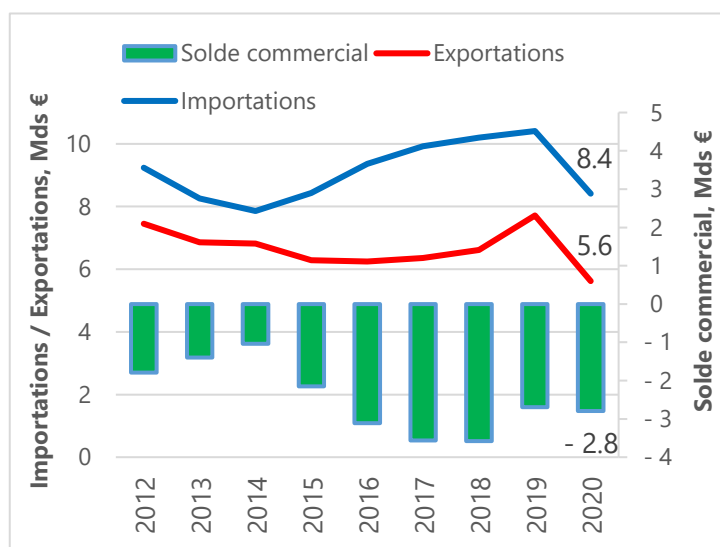
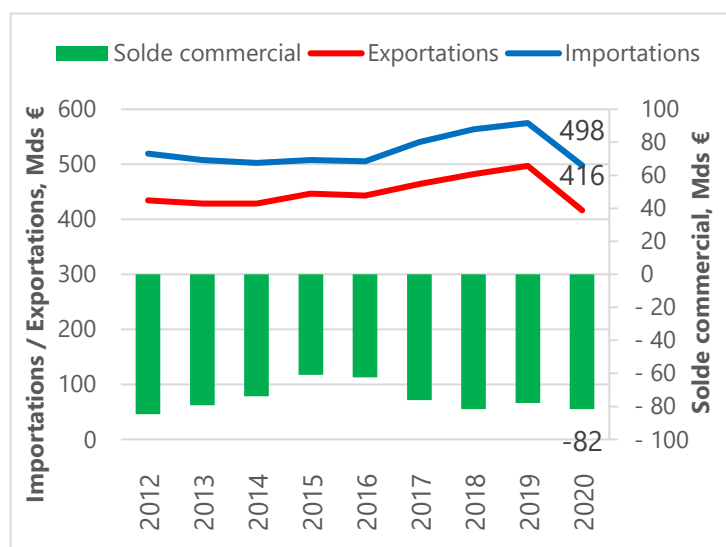


ANNEXES

Annexe 1 : Solde commercial France - Japon



Annexe 1bis : Solde commercial global de la France



Annexe 2 : Tendances récentes du commerce bilatéral

Le Japon vu de la France

| | 2019 | 2020 |
|--|-------|-------|
| CLIENT | 12ème | 13ème |
| Part du Japon dans les exportations françaises | 1,6% | 1,4% |
| FOURNISSEUR | 12ème | 11ème |
| Part du Japon dans les importations françaises | 1,8% | 1,7% |
| DEFICIT | 17ème | 8ème |

La France vue du Japon

| | 2019 | 2020 |
|--|-------|-------|
| CLIENT | 22ème | 21ème |
| Part de la France dans les exportations japonaises | 1,0% | 0,9% |
| FOURNISSEUR | 15ème | 17ème |
| Part de la France dans les importations japonaises | 1,7% | 1,5% |
| DEFICIT | 16ème | 17ème |

Commerce extérieur français (M€)

| | 2019 | 2020 | Evolution |
|------------------|--------|--------|-----------|
| avec le Japon | | | |
| Exportations | 7 716 | 5 621 | -27,2% |
| Importations | 10 410 | 8 414 | -19,2% |
| Solde commercial | -2 695 | -2 793 | -98 |

Commerce extérieur japonais (Mds ¥)

| | 2019 | 2020 | Evolution |
|------------------|------|------|-----------|
| avec la France | | | |
| Exportations | 744 | 603 | -19,0% |
| Importations | 1313 | 987 | -24,8% |
| Solde commercial | -569 | -384 | +185 |

| | 2019 | 2020 | Evolution |
|------------------|---------|---------|-----------|
| avec le Monde | | | |
| Exportations | 497 070 | 416 261 | -16,3% |
| Importations | 574 942 | 497 974 | -13,4% |
| Solde commercial | -77 872 | -81 713 | -3 841 |

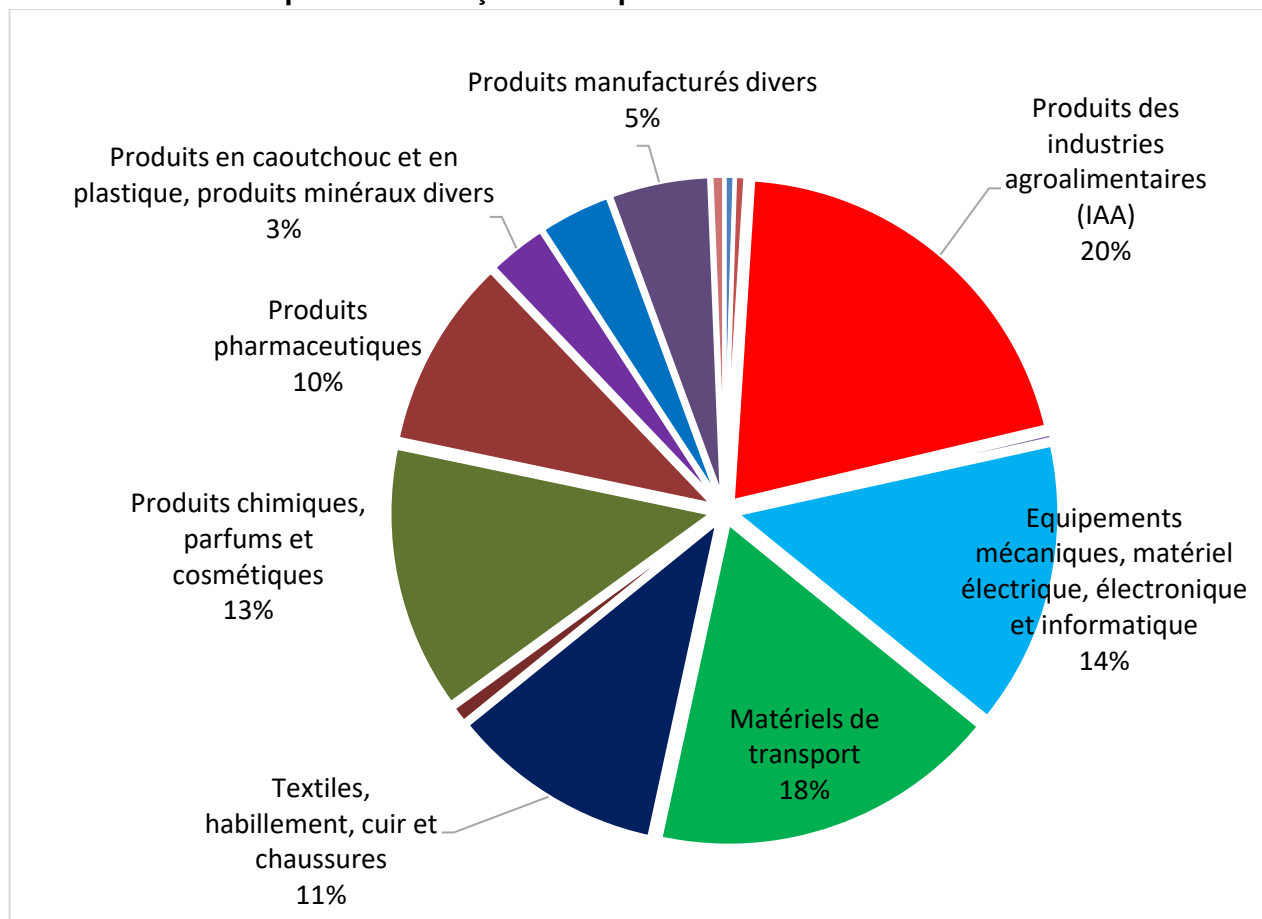
| | 2019 | 2020 | Evolution |
|------------------|--------|---------|-----------|
| avec le Monde | | | |
| Exportations | 76 932 | 68 407 | -11,1% |
| Importations | 78 600 | 67 737 | -13,8% |
| Solde commercial | -1 668 | 669 705 | +671 373 |

Sources : Douanes françaises

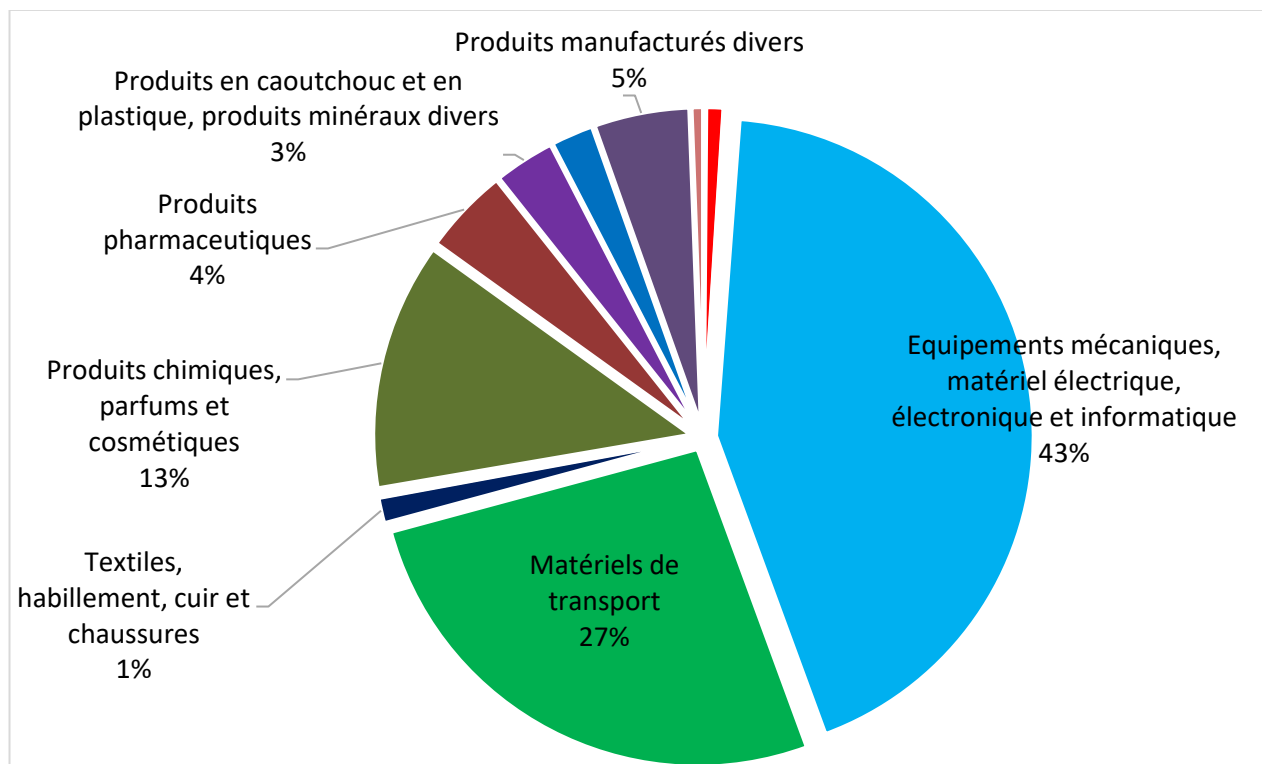
Sources : Douanes japonaises

Annexe 3 : Structure sectorielle du commerce bilatéral France-Japon, 2020

a. Structure des exportations françaises au Japon

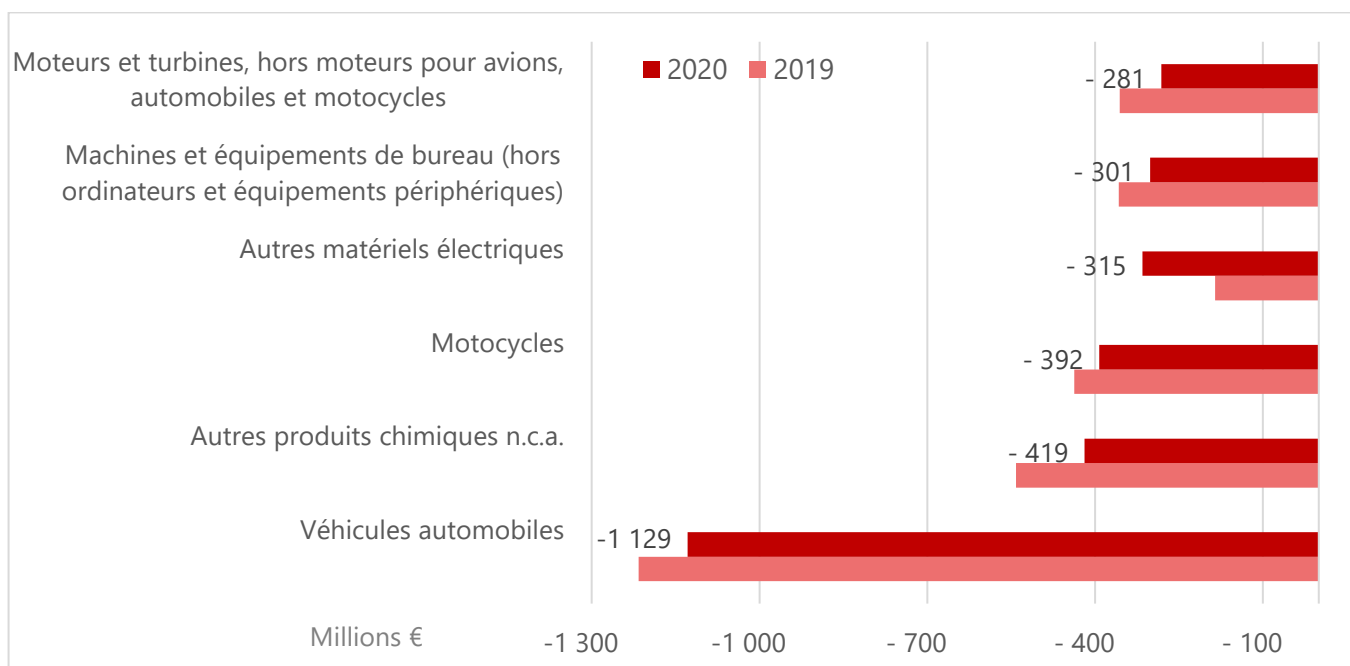
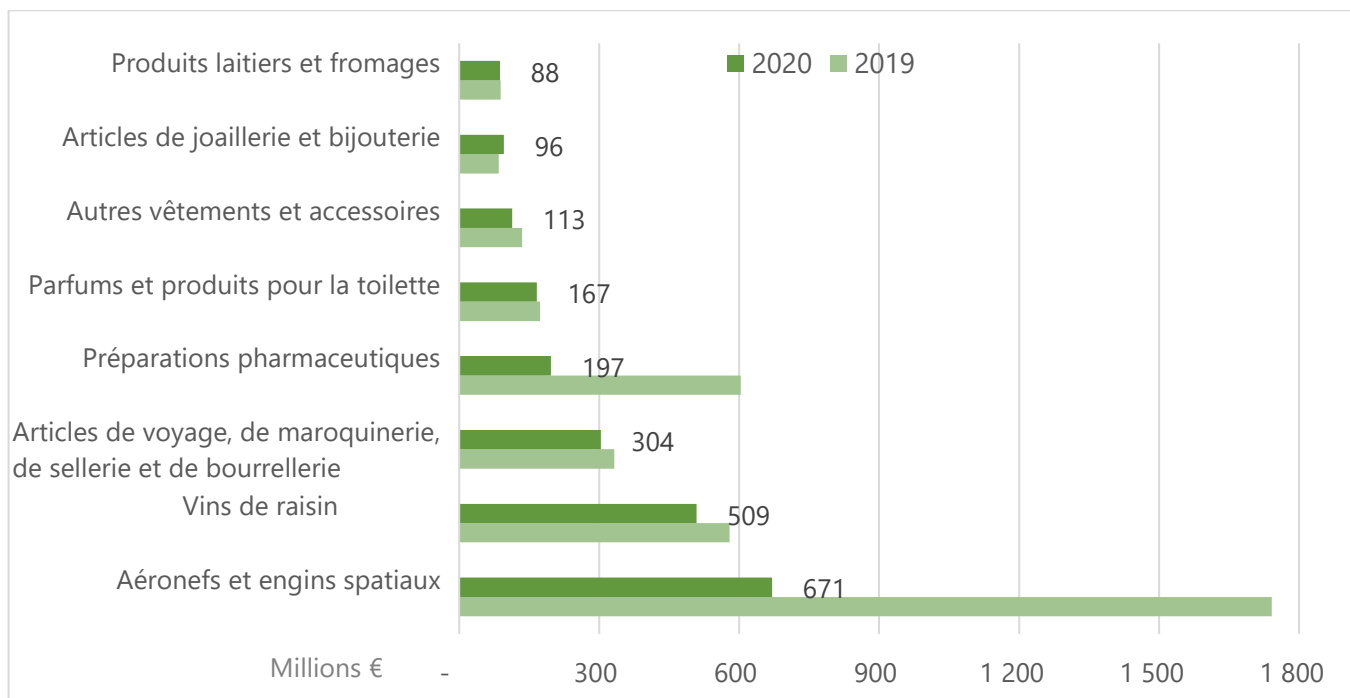


b. Structure des importations françaises depuis le Japon



Sources : Douanes françaises, SER de Tokyo

Annexe 4 : Principaux soldes commerciaux bilatéraux par produits en 2020 (en M€, 2020 vs 2019)



Annexe 5 : Différence de comptabilisation entre les douanes japonaises et françaises

Les statistiques du déficit bilatéral font toutefois l'objet d'un débat ancien avec le Japon. Les douanes françaises communiquent sur un déficit de -2,8 Mds € de la France vis-à-vis du Japon, quand les douanes japonaises rapportent un déficit de -3,2 Mds € du Japon vis-à-vis de la France.

Deux principaux facteurs expliquent cet écart : i) la mesure des flux réalisée au moment des départs/arrivées (une exportation française sera comptabilisée en fonction du prix de vente du bien tandis que l'importation du bien au Japon sera comptabilisée en prix de vente + frêt + assurance, et vice versa pour un bien exporté par le Japon ii) l'importance probable du transit des exportations japonaises, via notamment les ports de Rotterdam et Anvers, qui masquent une partie des flux bilatéraux.