

Hong Kong : indicateurs économiques et financiers

Superficie : 1 104 km²

Population : 7,4 millions habitants dont plus de 65 ans : 18,2%

Densité : 6700 hab/km² (4^{ème} mondial)

Ville la plus chère du monde (Mercer Cost of Living Survey 2022)

PIB 2021 : 370 Mds USD (41^{ème} mondial), 49 933 USD par habitant (20^{ème} mondial)

Taux de croissance 2021 : 6,4%

Prévisions gouvernement 2021 : +1 à +2%

Taux d'inflation 2021 : 1,6%

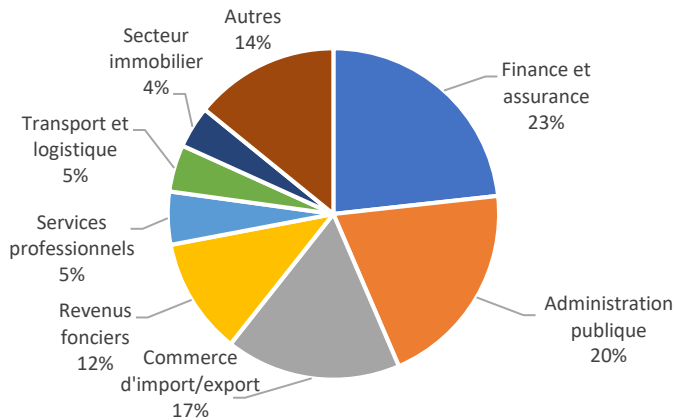
Salaire médian : 2 382 USD

Salaire minimum /h: 4,8 USD

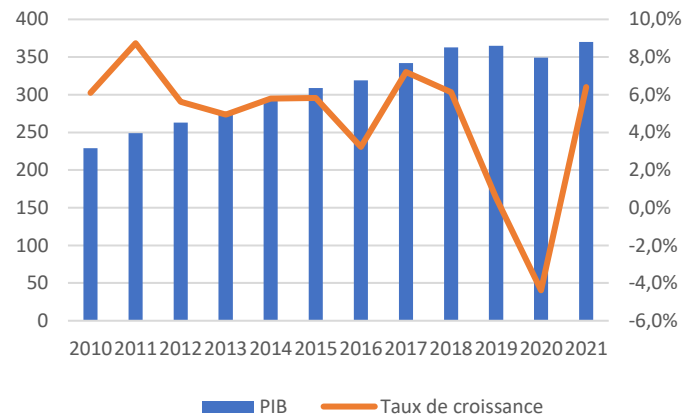
Indice de Gini : 0,539 (2018)

Taux de chômage : 5,1% (juin 2022)

Part des différents secteurs dans le PIB (2021)



Évolution du PIB en Mds USD



Environnement des affaires

3^{ème} classement Doing Business 2020 Banque mondiale (dernière édition)

14^{ème} Global Innovation Index 2021 de l'INSEAD, de la Cornell University et du World Intellectual Property Organization

Place financière

3^{ème} place financière mondiale (Global Financial Centers Index 2021)

4^{ème} place mondiale pour les IPO en 2021 40,9 Mds USD levés (-19%)

7^{ème} bourse mondiale : capitalisation de 4 912 Mds USD (juillet 2022)

HSI (Hang Seng Index) : -14% en 2021

Finances et politique budgétaire

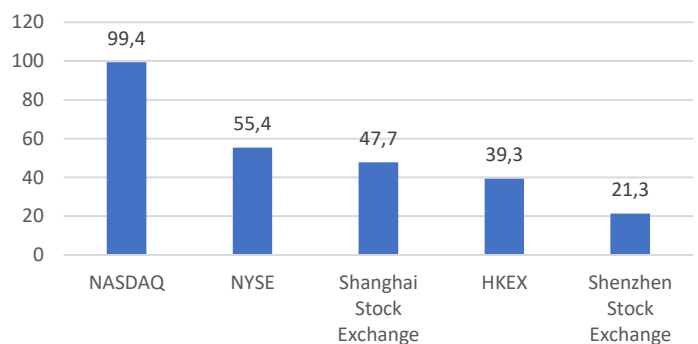
Réserves de change : 447,3 Mds USD (juin 2022)

Taux de change : Peg 1 USD = 7,75-7,85 HKD

Déficit budgétaire : 11,7 Mds USD (2022-23)

Réserves fiscales : 121,4 Mds USD (mars 2022)

Classement 2021 des bourses mondiales en matière d'IPO (Mds USD)



Notations de Hong Kong

	2021	2022
Moody's :	Aa3	Aa3 (perspective stable)
S&P :	AA+	AA+ (perspective stable)
Fitch :	AA-	AA- (perspective stable)
Coface :	A3	A3

Commerce extérieur de Hong Kong en 2021

Importations : 678,5 Mds USD (2021) dont 92% réexpédiées
En provenance de : Chine (43%), Taïwan (14,1%), Corée du Sud (7,7%) Japon (5,4%), et Malaisie (3,7%)

Exportations : 634,2 Mds USD (2021)
A destination de : Chine (59,5%), Etats-Unis (6,2%), Taiwan (2,9%), Inde (2,7%), Japon (2,4%)

Déficit commercial : 44,5 Mds USD (2021)

Exportations françaises vers Hong Kong : 5,4 Mds EUR (+2,5%)

6^{ème} exportateur mondial de marchandises selon l'OMC

1^{er} aéroport au monde pour le fret (5 millions de tonnes, +12,5%),

10^{ème} port au monde (17,8 millions d'EVP, +2,7%)

