

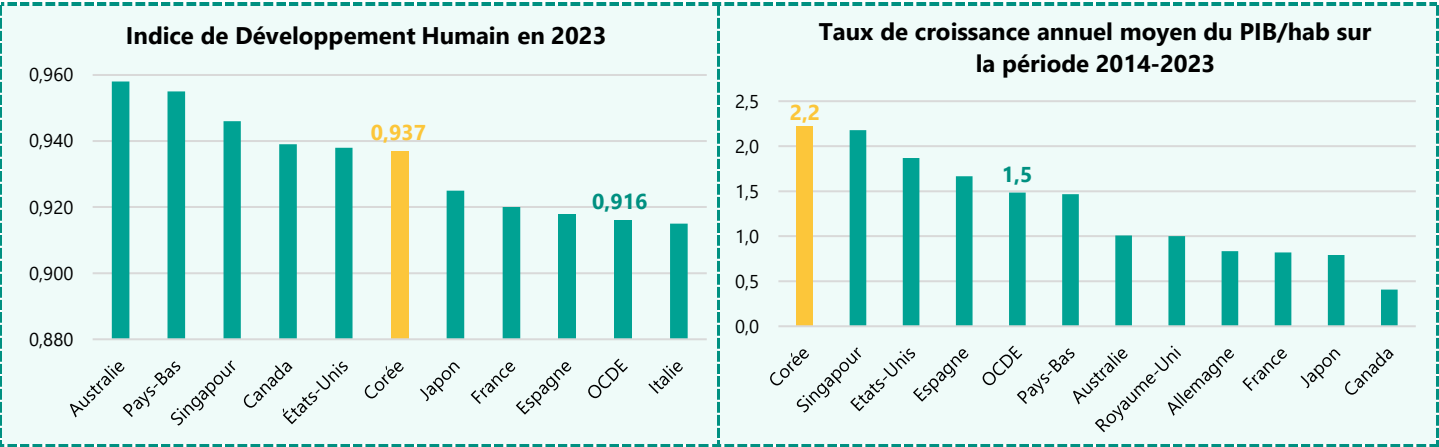
COREE DU SUD

Chiffres clés

INFORMATIONS GENERALES

	Corée du Sud	OCDE
Population (2024)	51,8 M	1 390 M
Population rurale (% de la population totale ; 2023)	19 %	18 %
Croissance démographique moyenne (2024)	0,1 %	0,5 %
Taux de fécondité (2022)	0,7 enfants par femme	1,5 enfants par femme
Espérance de vie à la naissance (2024)	84,4 ans	80,2 ans
Taux d’alphabétisation des adultes (2020)	98 %	97,5 %
Aide Publique au Développement par habitant (2024)	75,4 USD	117,8 USD (DAC)

Sources : BM, OCDE, ONU



Sources : ONU, Banque Mondiale

INDICATEURS MACROECONOMIQUES

	Corée du Sud	Economies avancées																
PIB nominal (2024)	1 870 Md USD	64 715 Md USD																
PIB/hab (2024)	36 131 USD	70 893 USD																
PIB/hab en PPA (2024)	62 697 USD	62 368 USD																
Répartition sectorielle du PIB (2023)	<table><tr><th>Secteur</th><th>Pourcentage</th></tr><tr><td>Primaire</td><td>1,5</td></tr><tr><td>Secondaire</td><td>35,4</td></tr><tr><td>Tertiaire</td><td>63,0</td></tr></table>	Secteur	Pourcentage	Primaire	1,5	Secondaire	35,4	Tertiaire	63,0	<table><tr><th>Secteur</th><th>Pourcentage</th></tr><tr><td>Primaire</td><td>1,4</td></tr><tr><td>Secondaire</td><td>22,8</td></tr><tr><td>Tertiaire</td><td>75,7</td></tr></table>	Secteur	Pourcentage	Primaire	1,4	Secondaire	22,8	Tertiaire	75,7
Secteur	Pourcentage																	
Primaire	1,5																	
Secondaire	35,4																	
Tertiaire	63,0																	
Secteur	Pourcentage																	
Primaire	1,4																	
Secondaire	22,8																	
Tertiaire	75,7																	

Sources : FMI, ONU

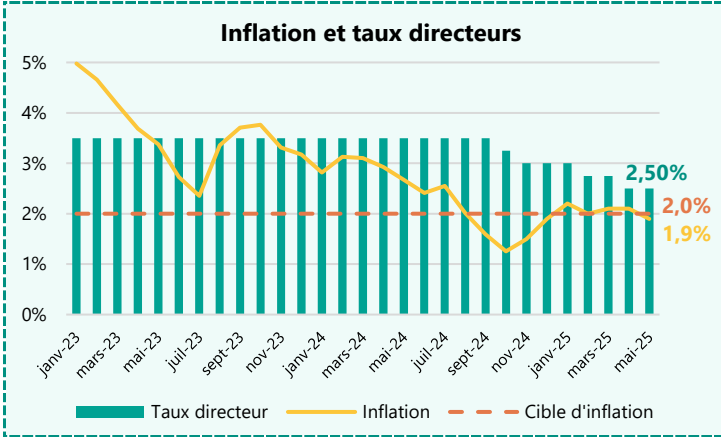
	Corée du Sud			Economies avancées		
	2024	2025 E	2026 E	2024	2025 E	2026 E
Croissance du PIB réel	2,0 %	1,0 %	1,4 %	1,8 %	1,4 %	1,5 %
Taux de chômage	2,8 %	3,0 %	3,0 %	4,6 %	4,7 %	4,6 %
Solde courant (en % PIB)	5,3 %	3,5 %	3,6 %	0,2 %	-0,1 %	0,1 %
Solde budgétaire (en % du PIB)	-1,5 %	-1,2 %	-1,2 %	-4,7 %	-4,3 %	-3,9 %
Dette publique (en % du PIB)	52,5 %	54,5 %	55,7 %	108,5 %	110,0 %	110,9 %
Dette privée (en % du PIB)	163 %	-	-	143 %	-	-
Dette extérieure (en % du PIB)	36,0 %	-	-	~100 %*	-	-

Sources : Statistics Korea, Banque de Corée, FMI, OCDE
*Pour la dette privée, la zone de comparaison est l'OCDE (2023) ; pour la dette extérieure, l'agrégation des pays membres de l'UE et des Etats-Unis (2023).

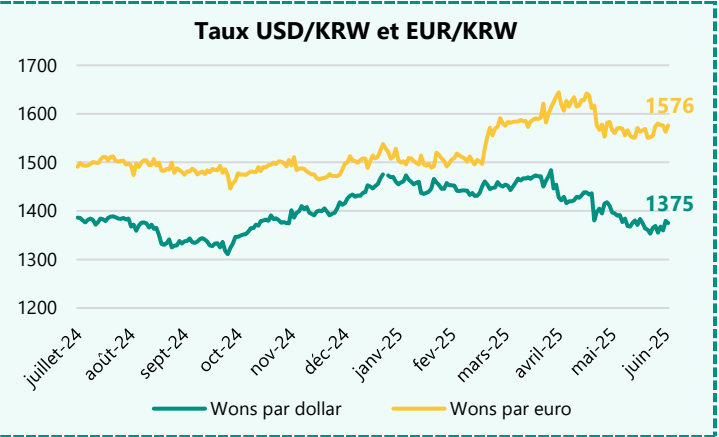
INDICATEURS MONETAIRES ET FINANCIERS

	2024	2025 E	2026 E
Taux d'inflation annuel moyen	2,3 %	1,8 %	1,8 %
Réserves de change (à fin décembre 2024)	416 Md USD, 7,9 mois d'import		
Capitalisation boursière (2024)	1,6 Tr USD (115 % du PIB, 13 ^{ème} bourse mondiale)		
Notation Dette Souveraine	Moody's (12/2024): Ae2 - stable		
	S&P (04/2025): AA - stable		
	Fitch (02/2025): AA- stable		

Source : BM, FMI, Banque de Corée, Statistics Korea, agences de notation



Sources : Statistics Korea, Banque de Corée, FMI



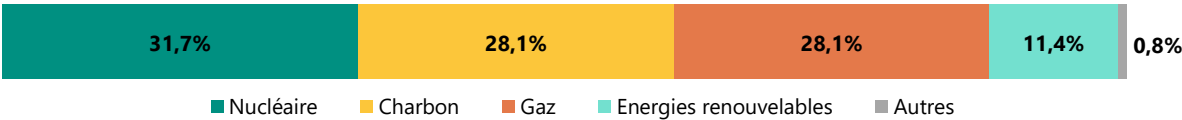
Note : régime de change de flottement dirigé.

INDICATEURS ENERGETIQUES

	Corée du Sud	Union européenne
Importation d'énergie dans la consommation finale (2023)	84,6 %	58,4 %
Émissions de CO2 en tonnes métriques par habitant (2023)	11,2	5,6

Sources : IEA, Global Carbon Budget

Mix électrique (énergie produite) de la Corée en 2024



Source : Korea Electric Power Corporation - KEPCO

Clause de non-responsabilité - Le service économique s'efforce de diffuser des informations exactes et à jour, et corrigera, dans la mesure du possible, les erreurs qui lui seront signalées. Toutefois, il ne peut en aucun cas être tenu responsable de l'utilisation et de l'interprétation de l'information contenue dans cette publication.