

## ROUMANIE

### LE COMMERCE BILATERAL AGRICOLE ET AGROALIMENTAIRE FRANCO-ROUMAIN EN 2024

En 2024, le commerce agricole et agroalimentaire entre la France et la Roumanie affiche un recul de 42,6 M€ par rapport à 2023. Il s'établit à 948 M€, soit 8,2% de l'ensemble du commerce bilatéral<sup>1</sup>. Les exportations françaises vers la Roumanie s'élèvent à 509 M€, en hausse de 9,8%. Elles sont composées aux deux tiers de produits transformés. Pour les exportations de produits bruts, les semences occupent une place importante (22% du total des exportations). Les importations atteignent 439 M€ (-16,7%) et sont également majoritairement composées de produits transformés (60%). Le solde commercial, négatif pour la France en 2023, devient excédentaire en 2024, passant de - 64 M€ à + 69 M€.

#### 1/Des échanges agricoles et agroalimentaires franco-roumains en baisse de 4,2%.

**En 2024, le commerce agricole et agroalimentaire (produits bruts agricoles et sylvicoles, et produits transformés) représente 8,2% de l'ensemble du commerce bilatéral entre la France et la Roumanie, pour un montant total de 948 M€.**

**Les exportations agricoles et agroalimentaires, d'une valeur de 509 M€** (contre 463 M€ en 2023, soit +9,9%), représentent 9,6% de l'ensemble des exportations françaises vers la Roumanie. Pour les importations, cette part est de 7% pour un montant de 439 M€ (contre 527 M€ en 2023, soit -16,7%). Le volume des échanges diminue ainsi de 4,2% en 2024 (948 M€) par rapport à 2023 (990 M€).

**La hausse de 46 M€ des exportations s'explique par une augmentation de 48,3 M€ des exportations françaises de produits transformés. Ces dernières progressent de 288 à 336 M€.** Cette progression est en partie due à la hausse des exportations de chocolat et de préparations alimentaires contenant du cacao (code NC 180632), de 1,2 à 11,8 M€ (+10,6 M€). Les exportations de produits laitiers évoluent pour leur part de 31,7 à 40,8 M€ (+9,1 M€). C'est à la fois le résultat d'une augmentation de 4,6 M€ des exportations de beurre et autres matières grasses provenant du lait (de 8,7 à 13,3 M€) et d'une progression de 2,2 M€ des exportations de lait et de crème (de 3,8 à 6 M€). Les exportations de boissons progressent également, de 3,5 M€ (de 44,1 à 47,6 M€). Enfin, les exportations de viande et de produits carnés connaissent une légère augmentation (+5 % ; +2,2 M€) et s'établissent à 25,5 M€.

**Pour les produits bruts, les exportations représentent 176,7 M€, en recul de 2,9 M€, notamment en raison d'une baisse de 9,6 M€ des exportations françaises de semences**, et en particulier des semences de maïs, en recul en valeur de 57,7 à 46,4 M€ (-11,3 M€). A l'inverse, on enregistre une hausse de 28,2 à 31,6 M€ pour les exportations de semences de colza (+3,4 M€). On note également une progression de 3,7 % en valeur des exportations de fruits et légumes frais (+1,2 M€ ; 33,9 M€).

**Les importations en provenance de Roumanie, à 439 M€, régressent de 16,7 % (88 M€), en raison d'un recul de 39% des importations de produits bruts.** Cette baisse s'explique très largement par les **importations d'oléagineux, qui reculent en valeur de 190 à 88,5 M€ (-101,5 M€ ; -53,4 %)**. Les importations de graines de tournesol reculent de plus de 50 %, de 103,4 à 46,6 M€, et, en volume, de 207 400 t à 97 500 t. Pour le colza, le

<sup>1</sup> Les chiffres du commerce bilatéral total et du commerce agricole et agroalimentaire total ou séparé entre produits bruts et transformés proviennent des données agrégées et consolidées des douanes françaises. Ceux à des niveaux plus fins proviennent des données brutes.

recul est également conséquent, de 86,5 à 37,7 M€ et de 183 600 t à 86 400 t. La cause première de cette évolution sont bien évidemment les [mauvaises récoltes en Roumanie dues à la sécheresse et aux fortes chaleurs de l'été 2024](#) : - 600 000 t pour le colza (passage d'1,8 à 1,2 Mt récoltées entre 2023 et 2024) et - 500 000 t pour le tournesol (passage de 2 à 1,5 Mt récoltées). De même, on note un recul de 13 M€ des importations françaises de semences de maïs, de 50,3 à 37,3 M€ et de 10 600 t à 9 000 t.

**Les importations de produits transformés quant à elles s'établissent à 263,2 M€, en hausse de 10,2 % (+24,5 M€) par rapport à 2023**, tirées par les importations de tourteaux (soja, tournesol et colza) qui progressent de 18,3 M€ (16 à 34,3 M€ et, en volume de 48 000 t à 127 500 t) et des importations de produits à base de tabac, en hausse en valeur de 33,4 à 42 M€ (+8,4 M€).

## **2/Le solde des échanges de produits agricoles reste négatif pour la France en 2024.**

**Malgré une amélioration de 109,6 M€**, le solde reste [déficitaire pour les produits bruts à -3,3 M€](#). Cette évolution est le résultat d'une baisse des importations françaises de produits bruts en provenance de Roumanie : en recul en valeur de 288,6 à 176,1 M€ (dont une diminution de 101,5 M€ des importations d'oléagineux). Les exportations françaises de produits bruts restent, quant à elles, globalement stables à 172,7 M€ (contre 175,6 M€ en 2023).

Le déficit pour les oléagineux se réduit de 188,7 à 85,2 M€ (-103,5 M€). Les soldes des autres produits agricoles sont globalement stables et s'élèvent à : -28,8 M€ pour les céréales, 30,5 M€ pour les fruits et légumes frais, 74,9 M€ pour les semences.

## **3/L'excédent des échanges de produits agroalimentaires atteint 72,7 M€, en hausse de 23,9 M€ par rapport à 2023.**

Le déficit pour les viandes et les produits carnés se réduit de 10,8 %, de 51 à 45,5 M€. Par ailleurs, l'excédent des échanges de produits laitiers en faveur de la France progresse de 26,4 à 35 M€ grâce à une hausse des exportations de 9,1 M€. Hausse également de l'excédent des échanges de boissons, de 42,3 à 45,6 M€, et de celui pour le chocolat et les préparations à base de cacao de 1 à 11,6 M€.

**Les échanges des produits de la pêche et de l'aquaculture (bruts et transformés) restent déficitaires pour la France**, avec une légère détérioration du solde de -4,9 à -5,3 M€.

**Pour le secteur du tabac, le déficit commercial se creuse de 7,8 M€, de 31,8 à 39,6 M€**. Les importations en provenance de Roumanie sont surtout composées de cigarettes, dont les achats progressent de 32,6 à 41,6 M€ (+9 M€).

## **4/Le solde global des échanges de produits agricoles et agroalimentaires est en nette amélioration pour la France en 2024.**

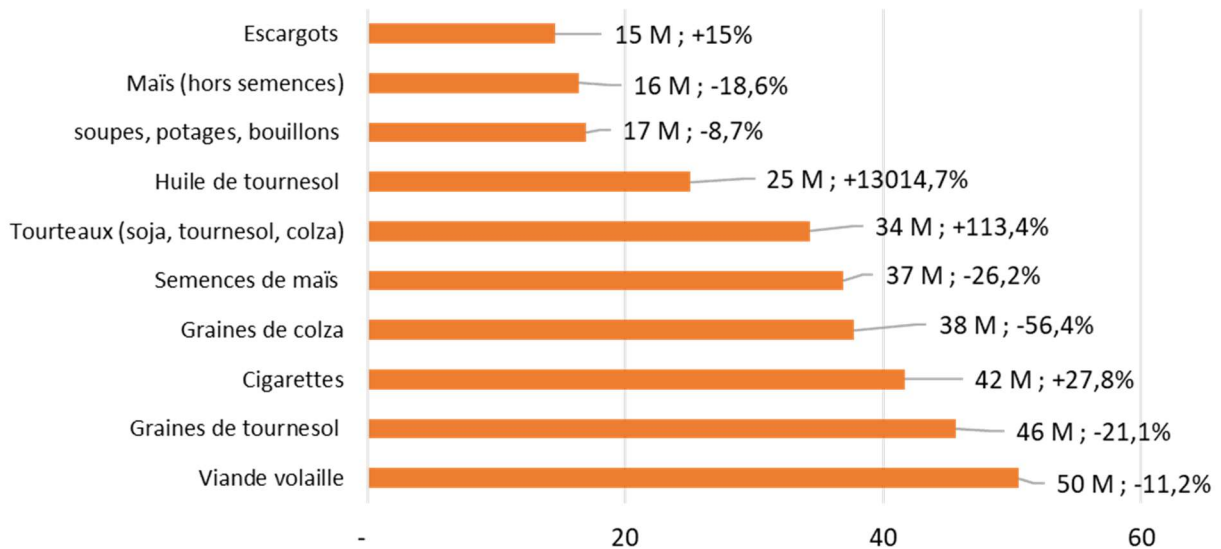
**En 2024, la France affiche un excédent commercial agricole et agroalimentaire de 69,3 M€ (contre un déficit de 64,1 M€ en 2023)**. Entre 2019 et 2023, le solde n'a cessé de se détériorer pour la France, passant de 77 M€ à -63 M€. En 2024, il redevient positif ce qui marque une rupture avec la tendance observée sur les six dernières années.

**Les échanges de produits phytosanitaires affichent pour leur part un excédent de 110,8 M€ en 2024, en baisse de 48 M€ par rapport à 2023**. L'excédent se réduit également pour les engrais (-54,9 %) de 9 à 4 M€, ainsi que pour le machinisme agricole qui évolue de 32,3 à 19,7 M€ (-12,6 M€).

\* \* \*

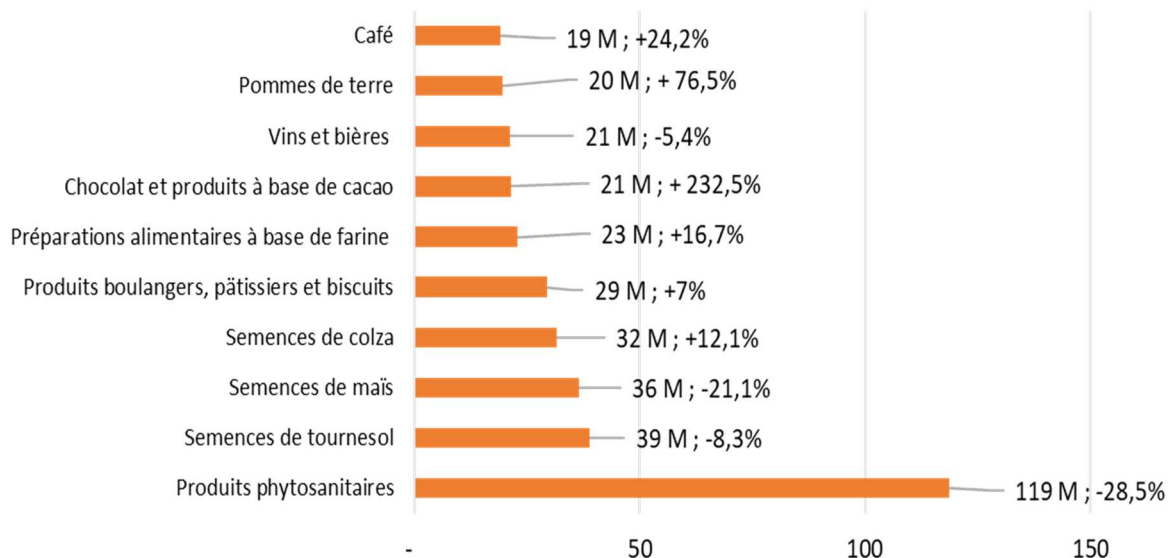
ANNEXE 1 : PRINCIPAUX PRODUITS AGRICOLES ET AGROALIMENTAIRES ET AGROFOURNITURES ECHANGES ENTRE LA FRANCE ET LA ROUMANIE (en M€)

Les 10 produits les plus importés de Roumanie



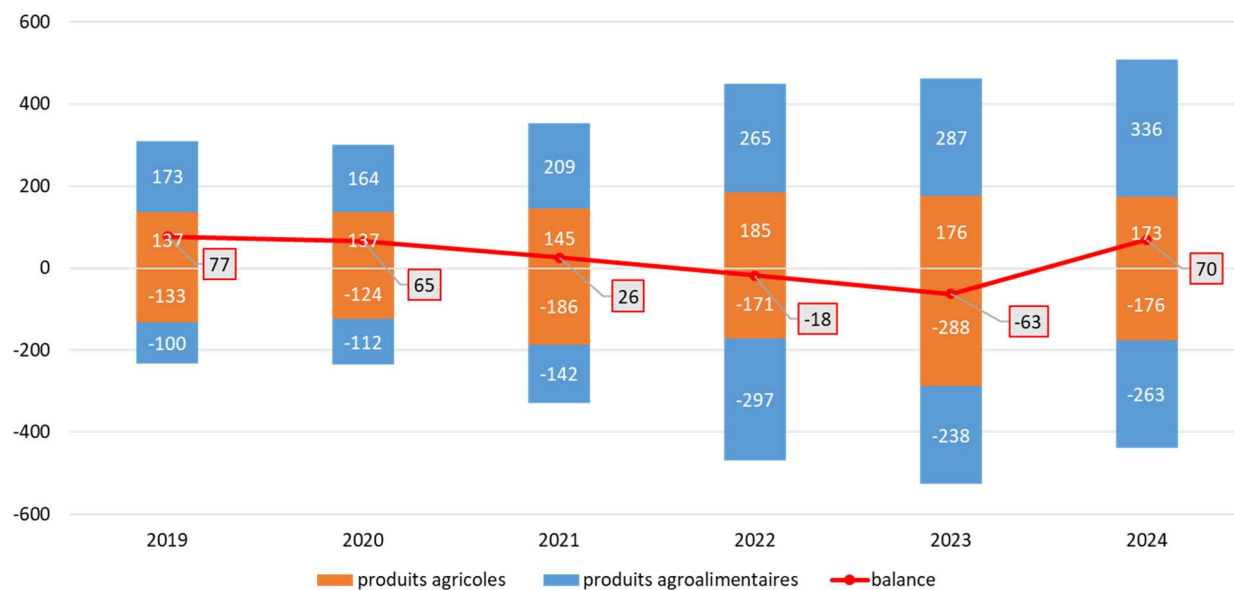
(Source : DGDDI, données brutes)

Les 10 produits les plus exportés vers la Roumanie



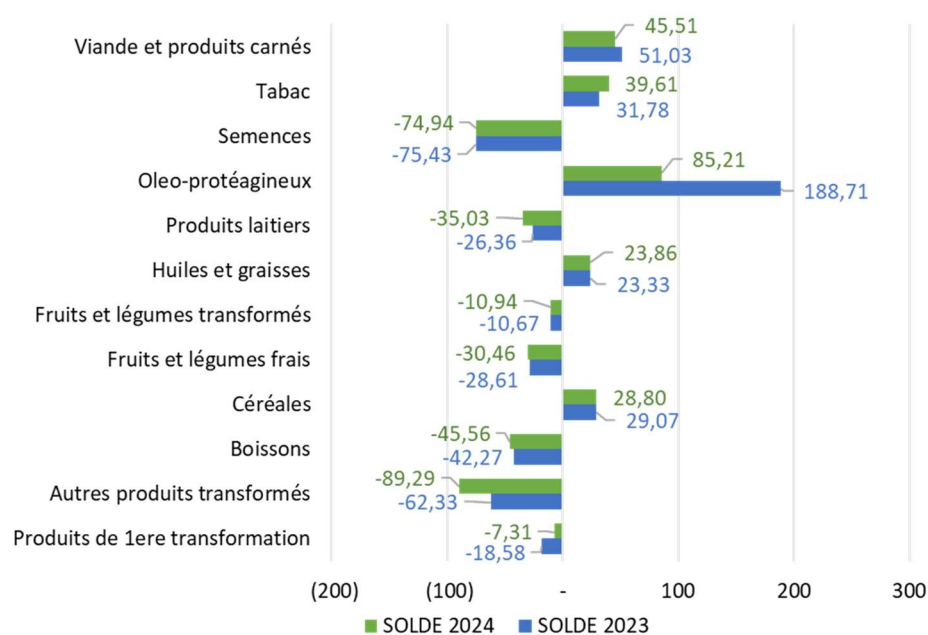
(Source : DGDDI, données brutes)

## ANNEXE 2 : EVOLUTION DES ECHANGES AGRICOLES ET AGROALIMENTAIRES FRANÇAIS AVEC LA ROUMANIE (en M€)



(Source : DGDDI, données brutes)

## ANNEXE 3 : EVOLUTION DU SOLDE DES PRINCIPAUX POSTES DU COMMERCE AGRICOLE ET AGROALIMENTAIRE POUR LA ROUMANIE (en M€)



(Source : DGDDI, données brutes)