

Ambassade de France en Roumanie
Service économique de Bucarest

Bucarest, mai 2024

Le commerce extérieur agricole et agroalimentaire roumain en 2023

En 2023, le commerce agricole et agroalimentaire de la Roumanie s'est établi à 26,1 Mds €, en augmentation de 1,9% par rapport à 2022. Les exportations roumaines ont atteint 12,3 Mds €, dominées par le secteur des céréales et des oléoprotéagineux (6,1 Mds €). Les importations représentaient 13,7 Mds €, la Roumanie étant surtout dépendante en produits transformés et également en fruits et légumes. Le déficit de la balance commerciale a atteint -1,38 Md € en 2023 et continue de se creuser sur le long terme. Hors produits agricoles et agroalimentaires, la Roumanie est également très dépendante en engrais, avec des importations nettes à hauteur de 884 M€ en 2023.

L'Union européenne demeure le principal partenaire commercial de la Roumanie dans le secteur agricole et agroalimentaire, ayant représenté 68,8% des échanges en 2023 (hors bois). Cette part a augmenté de 1 point par rapport à 2022, en raison d'une hausse des importations et d'une relative stabilité des exportations. Les principaux partenaires commerciaux de la Roumanie ont été l'Allemagne, la Hongrie et l'Italie, la France arrivant au 8^e rang.

1. Le commerce extérieur agricole et agroalimentaire roumain est resté dynamique en 2023.

En 2023, le commerce extérieur agricole et agroalimentaire (produits bruts agricoles et sylvicoles, et produits transformés) de la Roumanie s'est établi à 26,1 Mds €, en augmentation de 1,9% par rapport à 2022. Les exportations ont atteint 12,3 Mds € (+2,1% par rapport à 2022), soit 13,3% de l'ensemble des exportations roumaines, et les importations 13,7 Mds € (+1,7% par rapport à 2022), soit 11,2% de l'ensemble des importations du pays.

Les exportations de produits bruts, en baisse, ont représenté 58% des exportations agricoles et agroalimentaires de la Roumanie en 2023, contre 60% en 2022. Celles-ci ont connu une légère diminution de 1,1% en 2023 pour s'établir à 7,11 Mds €, cela étant dû surtout à la baisse des exportations de maïs de 16%, établies à 1,56 Md €, et malgré une hausse des exportations de 4,6% pour le blé, atteignant 2,06 Mds €, de 9,4% pour l'orge, s'élevant à 474 M€, et de 3,5% pour les oléoprotéagineux, représentant 2,02 Mds €.

Les exportations de produits transformés ont en revanche augmenté de 5,7% pour atteindre 3,4 Mds €, notamment en ce qui concerne le sucre (+260% pour 101 M€), les produits de la boulangerie, de la pâtisserie et de la biscuiterie (+27% pour 299 M€), et les boissons (+18%, pour 389 M€).

Le tabac est resté le principal poste des exportations agricoles et agroalimentaires roumaines avec 1,68 Md € en 2023, en forte hausse de 13,6% (+201 M€) par rapport à 2022. En valeur, ces exportations se composaient à 40% de cigarettes et à 60% de produits destinés à une consommation sans combustion.

Les importations de produits transformés, en forte hausse, ont représenté 64% des importations agricoles et agroalimentaires de la Roumanie en 2023, contre 60% en 2022. Ces importations ont augmenté de 7,9% pour atteindre 8,72 Mds €, en particulier les importations de viandes et produits carnés (+16,3%), qui ont atteint 1,82 Md €, soit 13% de l'ensemble des importations agricoles et agroalimentaires. Les importations de boissons ont également augmenté de 5,5% en 2023 pour atteindre 1,01 Md €, les importations de produits laitiers ont en revanche diminué de 0,9% pour s'établir à 921 M€.

Les importations de produits bruts ont quant à elles diminué de 9,7% pour s'établir à 3,91 Mds €, avec notamment une baisse de 46% pour les importations d'oléoprotéagineux (atteignant 554 M€) et de 27% pour celles de céréales (703 M€). Cette évolution s'explique par le retour à de meilleurs rendements pour les grandes cultures après la

sécheresse de 2022. Cela compense en partie la forte hausse des importations de fruits et légumes de 17%, qui ont atteint 1,55 Md €.

2. Même s'il s'est légèrement réduit en 2023, le déficit reste important en raison d'une grande dépendance aux importations, notamment de produits transformés.

Le déficit commercial s'est établi à 1,37 Md €, se réduisant de 1,2% par rapport à 2022. Cette légère amélioration de 16 M€ est surtout due au solde des échanges d'oléoprotéagineux, qui a progressé de 0,93 à 1,46 Md € (+58%), à celui des échanges de céréales (hors maïs), qui est passé de 1,97 à 2,23 Md € (+13%), et à celui des échanges de tabac, qui a progressé de 1,09 à 1,22 Md € (+12%). Ces augmentations ont compensé l'aggravation du déficit pour d'autres postes, notamment les fruits et légumes et les viandes et produits carnés. La réduction du déficit commercial agricole et agroalimentaire en 2023 a cependant été bien inférieure à celle du déficit l'ensemble du commerce extérieur roumain, qui est passé de -34,1 Mds € à -28,9 Mds €, soit une réduction de 15,1%.

La Roumanie souffre d'un déficit structurel pour les produits transformés, son industrie agroalimentaire ne satisfaisant pas la demande intérieure et ayant encore de fortes marges de développement. Le déficit commercial pour les produits transformés s'est en effet établi à -5,32 Mds € en 2023, dont -1,25 Md € pour les seuls viandes et produits carnés. Le déficit commercial est également très important pour les fruits et légumes, ayant atteint -1,37 Md € en 2023.

En sortant du cadre des produits agricoles et agroalimentaires, on constate que le solde des échanges pour l'ensemble de la filière bois et dérivés a été excédentaire pour la Roumanie de 903 M€. En ne considérant que le bois brut, le solde a en revanche été négatif de -72 M€, ce qui témoigne de la présence d'une industrie de transformation bien implantée.

La Roumanie est par ailleurs fortement dépendante en engrais et produits phytosanitaires, même si l'on note une baisse sensible des importations de ces produits en 2023. Pour les engrais, le solde commercial est passé de -1,80 Md € en 2022 à -0,88 Md € en 2023, et pour les produits phytosanitaires de -446 M€ à -365 M€. Au contraire, le solde des échanges de machines agricoles, sylvicoles et agroalimentaires s'est creusé en passant de -680 M€ à -798 M€, les importations ayant augmenté de 13%. Les importations d'engrais proviennent de l'Union européenne à hauteur de 50%, et celles de produits phytosanitaires et de machines à plus de 90%.

3. L'UE reste le principal partenaire de la Roumanie pour les échanges agricoles et agroalimentaires.

L'Union européenne, avec 68,8% des échanges en 2023 (hors bois), demeure le principal partenaire commercial de la Roumanie dans le secteur agricole et agroalimentaire. Cette part était de 67,8% en 2022, la hausse étant due à une augmentation des parts de marchés de l'UE dans les importations roumaines (de 76,2% à 80,2%), malgré une contraction de cette part dans les exportations (de 58,5% à 56,3%).

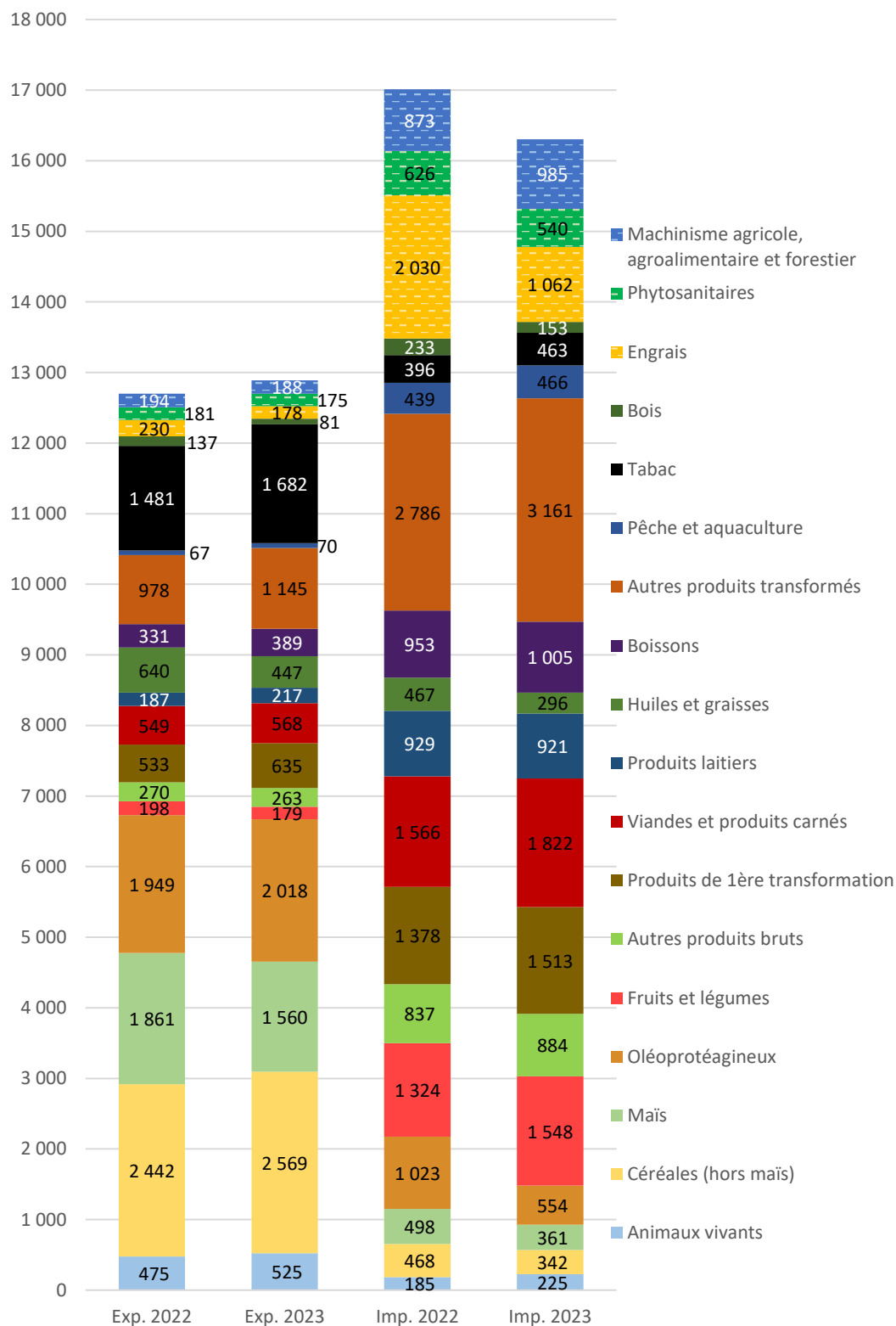
Les principaux partenaires commerciaux européens de la Roumanie pour les produits agricoles et agroalimentaires ont été l'Allemagne (2,59 Mds € d'échanges), la Hongrie (2,19 Mds €), l'Italie (1,83 Md €), les Pays-Bas (1,65 Md €), la Pologne (1,61 Md €), la Bulgarie (1,48 Md €) et l'Espagne (1,47 Md €). Les principaux fournisseurs ont été l'Allemagne (2,10 Mds €), la Hongrie (1,64 Md €) et la Pologne (1,28 Md €) et les principaux débouchés ont été l'Italie (952 M€), la Bulgarie (819 M€) et l'Espagne (758 M€).

La France a été le 6^e débouché européen (et le 7^{ème} mondial) de la Roumanie avec 523 M€ d'exportations de produits agricoles et agroalimentaires, et son 8^e fournisseur européen (10^e mondial) avec 465 M€ d'importations.

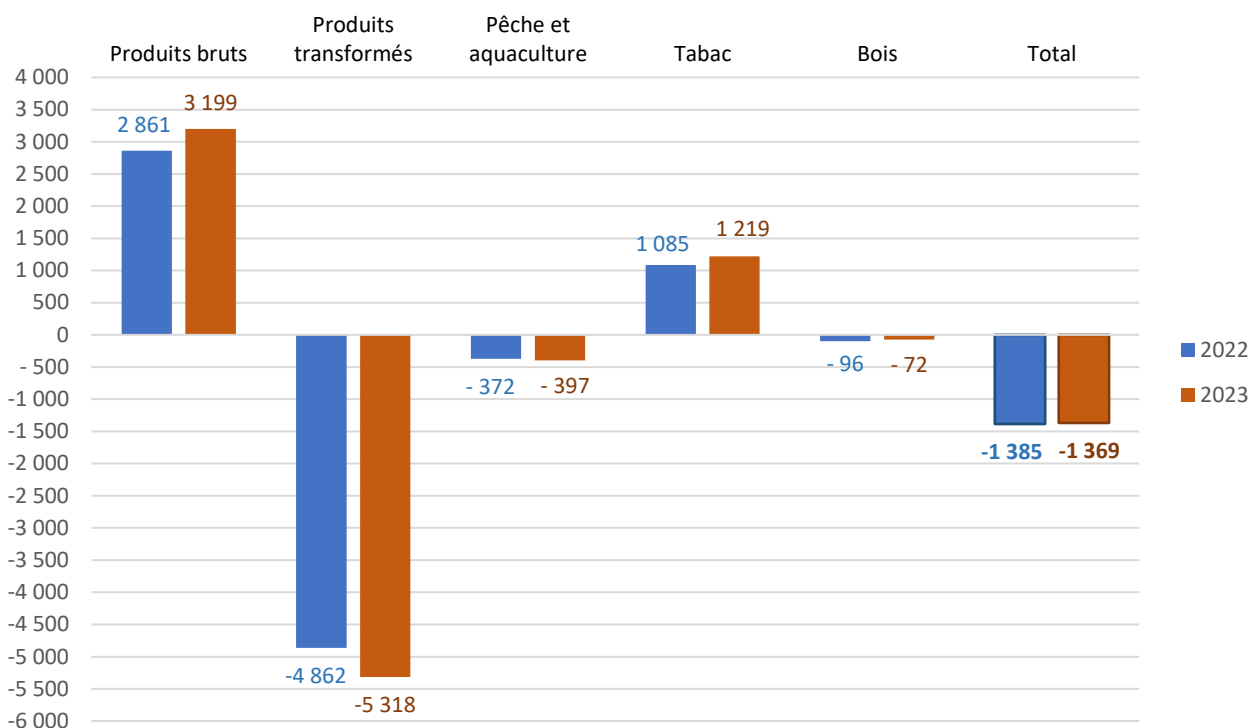
Hors Union européenne, le Japon et l'Arabie saoudite ont fait partie du top 10 des principaux débouchés de la Roumanie, et l'Ukraine et la Turquie de celui de ses 10 principaux fournisseurs. En 2023, les exportations roumaines vers le Japon ont atteint 611 M€, celles vers l'Arabie saoudite 391 M€ ; les importations en provenance d'Ukraine se sont chiffrées à 700 M€ et celles en provenance de Turquie à 528 M€.

Annexes

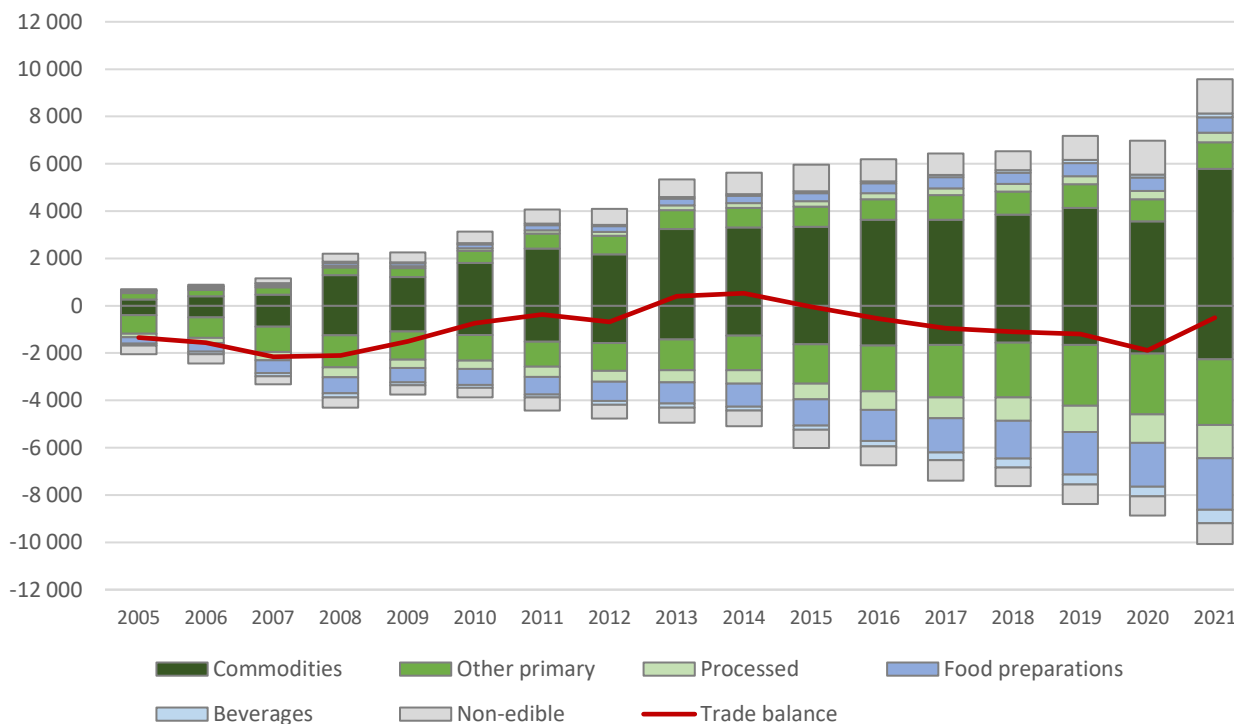
Annexe 1 : Structure du commerce extérieur agricole, agroalimentaire et d'agrofournitures de la Roumanie en 2022 et 2023, en millions d'euros (source : INS)



Annexe 2 : Solde du commerce extérieur agricole et agroalimentaire de la Roumanie en 2022 et 2023 par secteurs, en millions d'euros (source : INS)

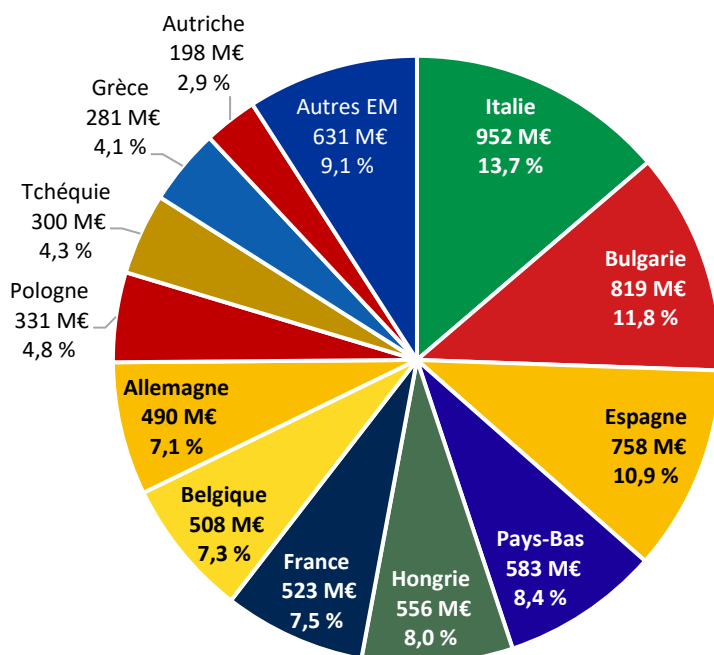


Annexe 3 : Évolution du commerce extérieur agricole et agroalimentaire de la Roumanie de 2005 à 2021, en millions d'euros (source : Commission européenne)

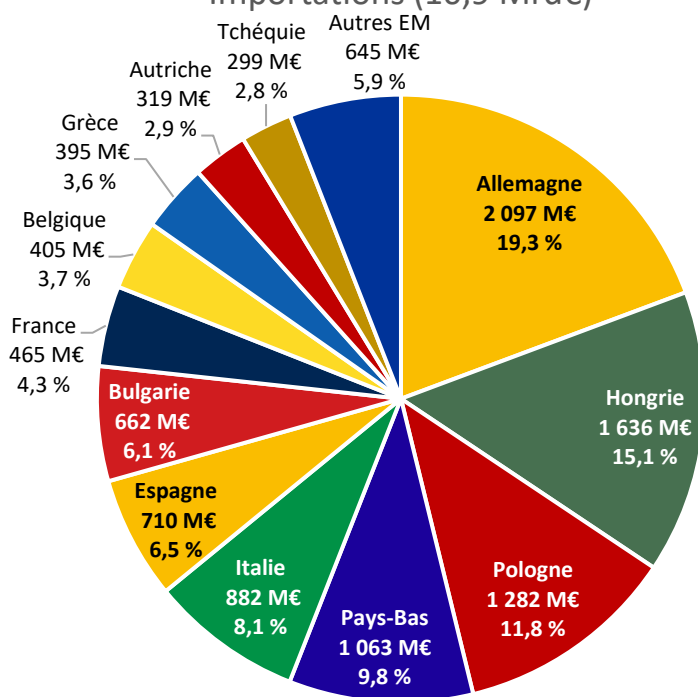


[Annexe 4](#) : Principaux partenaires commerciaux européens de la Roumanie pour le secteur agricole et agroalimentaire (hors bois), en valeur, en 2023 (source : INS, pour les échanges avec la France : DGDDI)

Exportations (6,9 Mrd€)



Importations (10,9 Mrd€)



Données interrogées : sections I, II, III et IV de la nomenclature combinée (chapitres 1 à 24)

Classification employée pour les annexes 1 et 2 :

Catégorie	Sous-catégorie	Codes SH
Produits agricoles	Animaux vivants	01*
	Céréales (sauf maïs)	10* (sauf 1005)
	Maïs	1005
	Oléoprotéagineux	1201 à 1207
	Fruits et légumes	0701 à 0709, 0713, 0714, 0801 à 0810
	Autres produits bruts	0407, 0409, 0410, 05*, 06*, 09*, 1209 à 1214, 14*
Produits agroalimentaires	Produits de 1 ^{ère} transformation	11*, 1208, 13*, 1701 à 1703, 23*
	Viandes et produits carnés	02*, 1601 à 1603
	Produits laitiers	0401 à 0406
	Huiles et graisses	15*
	Boissons	2009, 22*
	Autres produits transformés	0408, 0710 à 0712, 0811 à 0814, 1704 à 1799, 18*, 19*, 2001 à 2008, 21*
Pêche et aquaculture		03*, 1604, 1605
Tabac		24*
Bois brut		4401 et 4403, 4501

Bois et dérivés : 44* et 45*

Agrofournitures	Engrais	31*
	Phytosanitaires	3808
	Machinisme agricole, agroalimentaire et forestier	8432 à 8438, 8478