

ROUMANIE

L'AGRICULTURE ROUMAINE EN 2024

Avec **12,5 M ha de surface agricole** (soit un peu plus de 8 % de la SAU de l'UE et 53 % de son territoire), la Roumanie est au 6^{ème} rang de l'UE par sa superficie agricole utile. L'agriculture se caractérise par sa dualité : **90 % des 2,9 M d'exploitations** (soit environ le tiers des exploitations de l'UE) ont moins de 5 ha¹. Le climat continental rend l'agriculture très sensible aux aléas climatiques et la vulnérabilité du pays au changement climatique est de plus en plus aigüe.

La Roumanie est le 7^{ème} producteur agricole de l'UE en valeur, et son agriculture compte pour **3 % de son PIB** (et 6,5% environ pour le secteur agricole et agroalimentaire). Elle est le 3^{ème} producteur européen de maïs, le 4^{ème} producteur de blé tendre, le 2^{ème} producteur d'ovins, le 2^{ème} producteur d'oléagineux (et le 1^{er} pour le tournesol) et le 6^{ème} producteur de vins.

La Roumanie est également le 6^{ème} pays bénéficiaire de la politique agricole commune (PAC) avec un budget total de 15,6 Mds€ (dont 800 M € de part nationale) pour la programmation 2023-2027.

Le total des échanges agro-alimentaires de la Roumanie s'élève, en 2024, à 25,2 Mds € (-3,4%). Les exportations sont de l'ordre de 10,9 Mds € et les importations atteignent 14,3 Mds €. La Roumanie fait face à un déficit commercial croissant (3,4 Mds € en 2024), résultant d'un manque de valeur ajoutée de ses productions et d'un décalage entre l'offre et la demande.

Un acteur européen important dans le domaine agricole

Structuration du secteur agricole

En 2024, la valeur de la production agricole totale est de 19,8 Mds€ dont 55% pour la production végétale. Le secteur pèse pour 3 % du PIB et 6,5% en incluant l'ensemble de la chaîne agroalimentaire. La surface agricole utile s'élève à 12,5 M ha, dont 8,2 M ha de terres arables.

Le secteur agricole roumain est caractérisé par une agriculture encore fortement duale avec un paysage agricole très morcelé, les 2,9 M d'exploitations ayant une **superficie moyenne de 4 ha**. Un peu moins de **750 000 exploitations sont éligibles aux aides de la PAC**. Les exploitations les plus importantes (environ 25 000 représentent plus de 50 % de la SAU du pays) ont quant à elles principalement investi dans le secteur végétal primaire, vulnérable aux aléas climatiques. Le secteur souffre en outre d'un déficit d'organisation de ses filières (le pays aujourd'hui compte "officiellement" moins de 250 organisations de producteurs reconnues et 7 interprofessions² - OIPA) et d'un développement insuffisant de la transformation alimentaire et donc d'un manque de valeur ajoutée.

L'agriculture biologique est encore peu développée (6,3% de la SAU certifiée ou en conversion, soit un peu moins de 800 000 ha). La Roumanie dispose par ailleurs d'un domaine forestier important : environ 7 M ha, dont près de 24 000 ha de hêtraies anciennes inscrits au patrimoine mondial de l'UNESCO. La forêt reste majoritairement la propriété de l'Etat et des collectivités locales qui détiennent 64 % de la surface forestière.

La production agricole

Les céréales et les oléagineux demeurent la production agricole majoritaire. La production de blé atteint 9,3 Mt en 2024, en recul de 3,4% par rapport à 2023. Celle de maïs a chuté de 2,8 Mt pour s'établir à 6 Mt, en raison d'une forte sécheresse qui a entraîné de mauvaises récoltes. Malgré ce recul, la Roumanie se place à la 3^{ème} position de producteur de maïs au sein de l'UE. Elle produit également 2,2 Mt d'orge en 2024, soit 10% de plus qu'en 2023,

¹ : Données de l'Institut National des Statistiques - 2025

² Données publiées sur le site du ministère de l'agriculture et du développement rural - 2025

faisant d'elle le 5^{ème} producteur de l'UE. Pour les oléagineux, la production de tournesol a regressé de 25,7% pour atteindre 1,5 Mt (18 % de la production totale de l'UE) et celle de colza de 34% à près de 1,3 Mt.

La Roumanie dispose en outre d'une forte tradition viticole. Si le secteur viticole roumain ne représente qu'environ 180 000 ha, soit 1,5 % de la SAU, il se positionne comme le 6^{ème} producteur de vin de l'UE avec 3,3 M hl produits en 2024 (-31%). La production est en baisse depuis quelques années mais progresse en qualité.

Le secteur de l'élevage

La filière avicole est la plus intégrée, concentrée autour d'une dizaine d'unités industrielles qui contrôlent la plus grande part de la production, laquelle a progressé de 6,7 % en 2024, à 1,1 Mt.

L'élevage porcin est lui aussi fortement concentré, mais a été impacté par l'épidémie de peste porcine africaine (à l'origine d'une réduction conséquente du cheptel de 4,6 M en 2015 à 2,9 M de têtes en 2024). La production de viande porcine a néanmoins augmenté en 2024, passant de 263 000 tec à 288 000 tec.

Le cheptel bovin est essentiellement tourné vers le secteur laitier. La production de viande bovine reste très faible au regard des autres producteurs européens (35 000 t en 2024). La production de lait est également réduite, avec une quantité totale de lait brut collecté de 1,15 Mt en 2023, malgré une production totale de lait estimée à plus de 3 Mt. En revanche la Roumanie est l'un des principaux producteurs d'ovins et de caprins avec un cheptel de 11,8 M de têtes en 2024. Le secteur est néanmoins consacré prioritairement à l'export d'animaux vivants et la production de viande ovine et caprine représente seulement 77 000 tec.

La Roumanie, 6^{ème} bénéficiaire de la PAC avec un budget total de 15,6 Mds €

La Roumanie est le 6^{ème} bénéficiaire de la PAC avec un budget total de 15,6 Mds € pour la programmation 2023-27 (dont 14,8 Mds € de fonds européens : 10 pour le FEAGA et 5,6 - dont 800 M€ de fonds nationaux) pour le FEADER).

Principales interventions au titre du 1^{er} pilier :

- Aide de base au revenu (BISS) : 9,7 M ha, montant unitaire moyen à 100 €/ha (950 à 1 000 M €) - 58 % ;
- Paiement redistributif: 3,75 M ha, paiement complémentaire pour les 50 premiers ha, montant unitaire à 50€/ha (190 à 200 M €) – 12%;
- Aide complémentaire Jeunes Agriculteurs (JA) : 50 €/ha pour 280 000 ha (13 à 14 M €) - 1% ;
- Ecoscheme (Ecorégime) – (Critères: sécurité alimentaire à long terme et diversité agricole, biodiversité et conservation des paysages, durabilité, gestion des ressources, changement climatique) (500 M € - 30 %);
- Aides couplées – (17 secteurs) : 280 à 305 M d'€ par an - 70 % pour l'élevage ;
- Programmes sectoriels : Fruits et légumes (8,6 M € pour la période) ; Programme viticole : 112,6 M € pour la période ; Programme apicole : 30,4 M € pour la période (part FEAGA).

Principales interventions au titre du 2^{ème} pilier :

- MAEC – (Mesures agro-environnementales et climatiques : Prairies, grandes cultures, préservation des espèces locales, agriculture bio, BEA, agroforesterie, préservation des forêts) : 1,4 Mds € / 30 % ;
- Aides pour contraintes naturelles ou autres contraintes spécifiques (ex ICHN) : 542 M € / 11,5 % ;
- Aides à l'installation (JA) : 242 M € / 5 % ;
- Gestion des risques : 82 M € / 1,7 % ;
- Investissements : 2 Mds € / 42 %.

Un déficit structurel des échanges agricoles et agroalimentaires

En 2024, le commerce agricole et agroalimentaire de la Roumanie s'est établi à 25,2 Mds €, en baisse de 3,4% par rapport à 2023. Les exportations s'élèvent à 10,9 Mds € et se composent presque pour moitié de céréales et d'oléo-protéagineux (4,3 Mds €). Les importations représentent 14,3 Mds €, et se composent pour une large part de produits transformés et de fruits et légumes. Le déficit de la balance commerciale agricole et agroalimentaire se creuse d'années en années. Il atteint 3,4 Mds € en 2024, en hausse de 2,1 Mds par rapport à 2023.

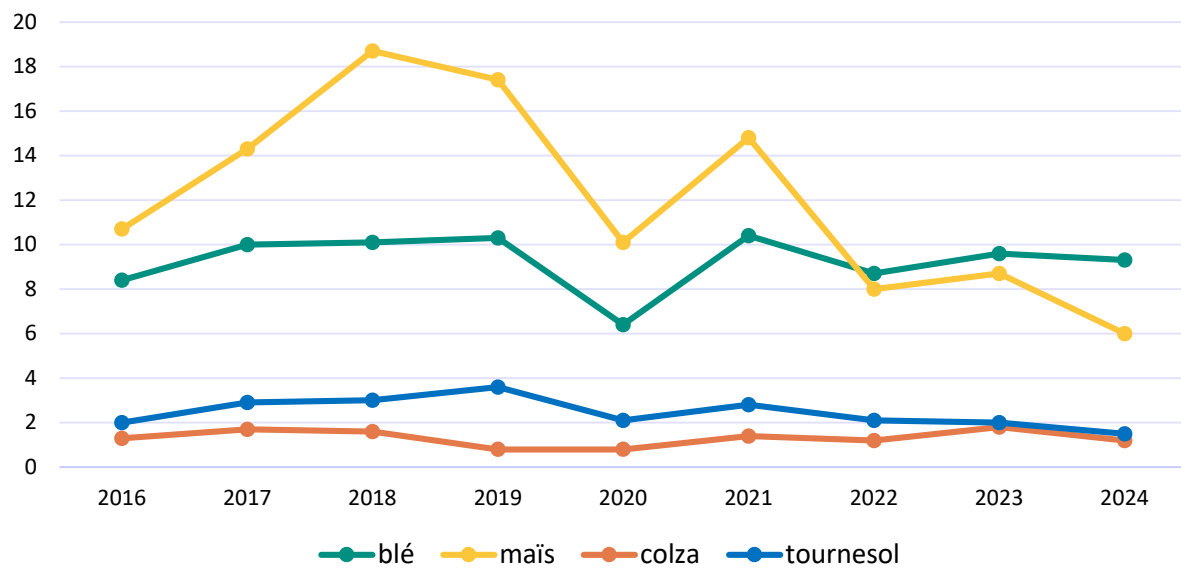
L'Union européenne est le principal partenaire commercial de la Roumanie pour les échanges agricoles et agroalimentaires. Elle pèse pour 72,1 % des échanges en 2024 : 59 % des exportations et 82,2 % des importations.

Concernant le commerce franco-roumain, le solde commercial, négatif pour la France en 2023, devient excédentaire en 2024, passant de -64 à 69 M€. Les exportations françaises s'élèvent à 509 M€ (+9,8%) et les importations à 439 M€ (-16,7%). ³

* * *

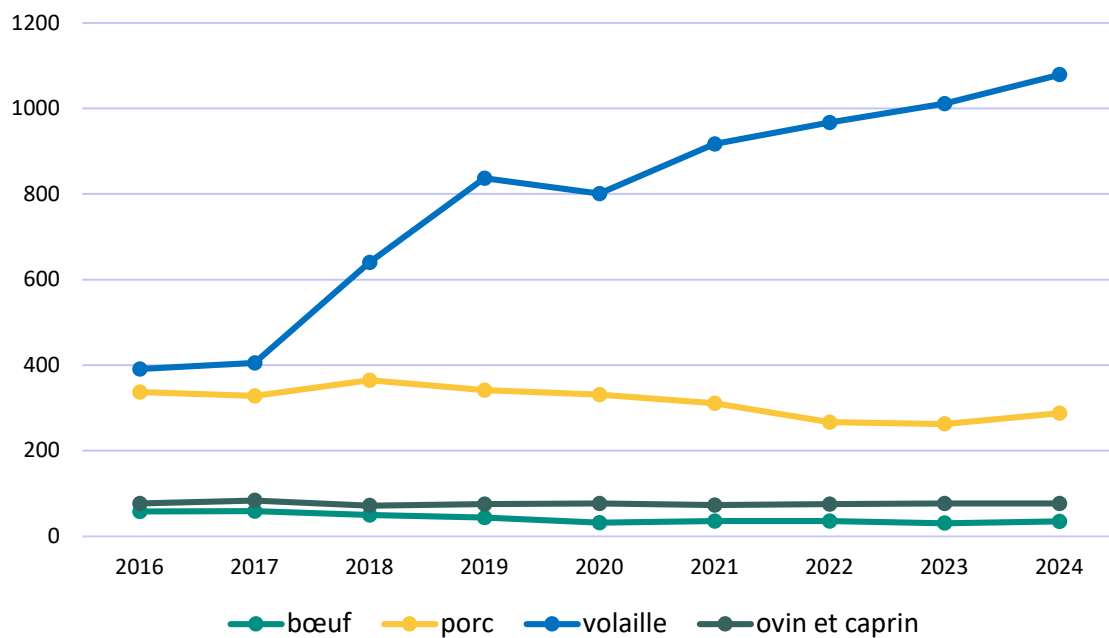
³ : Selon les données de la DGDDI

ANNEXE 1 : EVOLUTION DES PRINCIPALES PRODUCTIONS AGRICOLES (EN Mt)



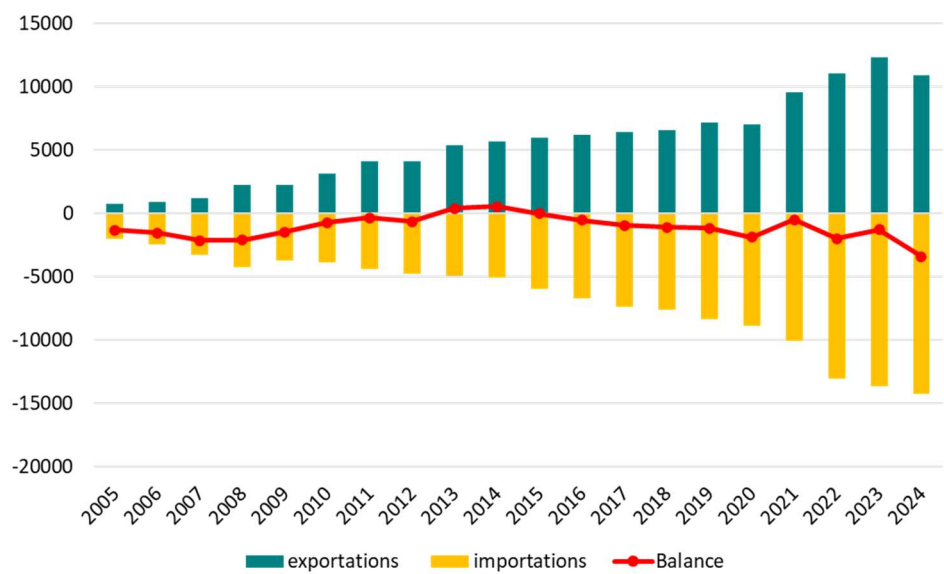
(Source : Commission européenne)

ANNEXE 2 : EVOLUTION DE LA PRODUCTION DE VIANDE (EN Kt)



(Source : Commission européenne)

ANNEXE 3. EVOLUTION DE LA BALANCE AGRICOLE ET AGROALIMENTAIRE
DE LA ROUMANIE (EN M€)



(Source : Eurostat)