

Roumanie : Commerce extérieur agri-agro en 2020

Malgré la pandémie de Covid-19, les échanges agri-agro (avec bois et tabac) ont enregistré une progression de + 1,6 %, pour s'établir à 18,3 Mds €. Les exportations (8,6 Mds €) ont régressé de - 2 % et les importations (9,7 Mds €) ont progressé de + 5 %, provoquant une amplification du déficit commercial agri-agro, de - 370 M€ en 2019 à - 1 Mds € en 2020. Ceci est principalement dû à la sécheresse de l'été 2020, les importations de céréales ayant considérablement augmenté de + 77 %, soit + 306,8 M€ et les exportations ayant fortement diminué -16%, soit - 422, 7 M€. À noter tout de même que, hors bois et tabac, les échanges agri-agro enregistrent un léger recul -0,8%, s'établissant à 14,2 Mds €, ce qui témoigne de l'importance du secteur du bois et du tabac dans le secteur agri-agro roumain (premier poste excédentaire + 1,9 Mds €). L'Union européenne demeure le principal partenaire commercial de la Roumanie dans le secteur agricole et de l'agroalimentaire, représentant 70% du total des échanges agri-agro (avec tabac et bois). Néanmoins, la part de l'UE, à la fois dans les exportations et les importations roumaines, a régressé par rapport à 2019, respectivement - 4 % et - 2 %. L'Allemagne, la Hongrie et l'Italie demeurent les principaux partenaires commerciaux de la Roumanie, représentant, à eux trois, 29% du commerce extérieur agri-agro (avec tabac et bois) de la Roumanie. Quant à la France, elle représente 4% du commerce extérieur agri-agro (avec tabac et bois) roumain et se positionne en tant que huitième partenaire européen. La Roumanie est déficitaire avec neuf de ces dix principaux partenaires.

I. En raison de la sécheresse de l'été 2020, le déficit commercial continue de s'amplifier

Après une première régression du déficit commercial agri-agro (avec bois et tabac) en 2019 (-30%), le déficit a continué de se creuser en 2020, passant de **- 370 M€ en 2019 à - 1 Mds € en 2020, soit un quasi triplement**. Ainsi, les importations agri-agro (avec tabac et bois) ont été plus importantes (9,7 Mds €) que les exportations (8,6 Mds €) et ont même progressé (+ 5 %) tandis que les exportations ont diminué (- 2 %).

Le déficit commercial agri-agro hors bois et tabac s'est également fortement aggravé (- 63 %), comme en 2019 où il avait enregistré une baisse de - 23 %. En 2020, celui-ci s'établissait à - 3 Mds €, tandis qu'en 2019, le solde commercial agri-agro hors bois et tabac se situait à - 1,8 Md €. Les importations agri-agro hors tabac et bois (8,6 Mds €) ont également progressé (+ 6 %) et les exportations (5,6 Mds €) diminuées (- 10 %).

Ainsi, on remarquera **l'importance du secteur bois et tabac**, représentant notamment 35% des exportations agri-agro en 2020. Le secteur du bois et du tabac masque en partie le recul des exportations agri-agro (- 2 % avec et - 10 % sans), d'autant plus que les exportations de tabac (1,4 Md €) ont fortement augmenté en 2020 (+ 45 %). Ensembles, les secteurs du bois et du tabac constituent, depuis 2020, le premier poste excédentaire agri-agro (+ 1,9 Md), devant le secteur des céréales (+ 1,5 Md €).

La forte progression du déficit commercial agri-agro roumain (avec ou hors bois et tabac) est notamment due à la sécheresse de l'été 2020 rappelant le caractère climato-dépendant de son commerce international agricole. Représentant 25% des exportations agri-agro roumaines, les céréales ont connu le plus fort recul de l'ensemble des exportations agri-agro en 2020 (- 16 %), s'établissant à 2,2 Mds €. Dans le même temps, le secteur des céréales a connu la plus forte progression des importations agri-agro en 2020 (+ 77 %), s'établissant à 704,4 M€. Comme pour le secteur des céréales, les exportations d'huiles et graisses végétales (195,1 M€), ainsi que les exportations des oléo-protéagineux (958,9 M€) ont connu une forte baisse, respectivement - 13 % et - 12 %. Les importations d'huiles et graisse végétales (201,9 M€) et des oléo-protéagineux (461,9 M€) ont également augmenté (+ 16 % chacun).

II. Des importations dominées par des produits à forte valeur ajoutée

Contrairement aux exportations dominées par les céréales (25 %), le bois (19 %) et le tabac (16 %), les importations sont dominées par les produits agroalimentaires et les boissons représentant 36% du total des importations agri-agro (avec bois et tabac). Les importations des produits agroalimentaires et des boissons ont de plus augmenté (+ 2 %) pour s'établir à 3,5 Mds €. Ce secteur demeure le premier poste déficitaire du commerce extérieur agri-agro, avec un déficit de – 2,2 Mds € en 2020 et ce, malgré une augmentation des exportations par rapport à 2019 (+ 2 %),

À noter également que le secteur des productions animales, c'est-à-dire la viande et le lait, représente 21% du total des importations agri-agro (avec bois et tabac) de la Roumanie, s'établissant à 2 Mds €. Le secteur des productions animales représente également le troisième poste déficitaire du commerce agri-agro roumain (- 1,1 Md€), derrière le secteur des autres productions végétales (- 1,5 Md €), représentant 18% du total des importations agri-agro roumaines (avec bois et tabac). Le déficit commercial du secteur des productions animales s'est creusé en 2020 (- 10 %), notamment à cause d'un fort recul des exportations (- 10 %) et d'une légère augmentation des importations (+ 1 %).

III. Les échanges commerciaux demeurent principalement orientés vers l'Union Européenne, même si la part de l'UE dans les échanges agri-agro régresse en 2020

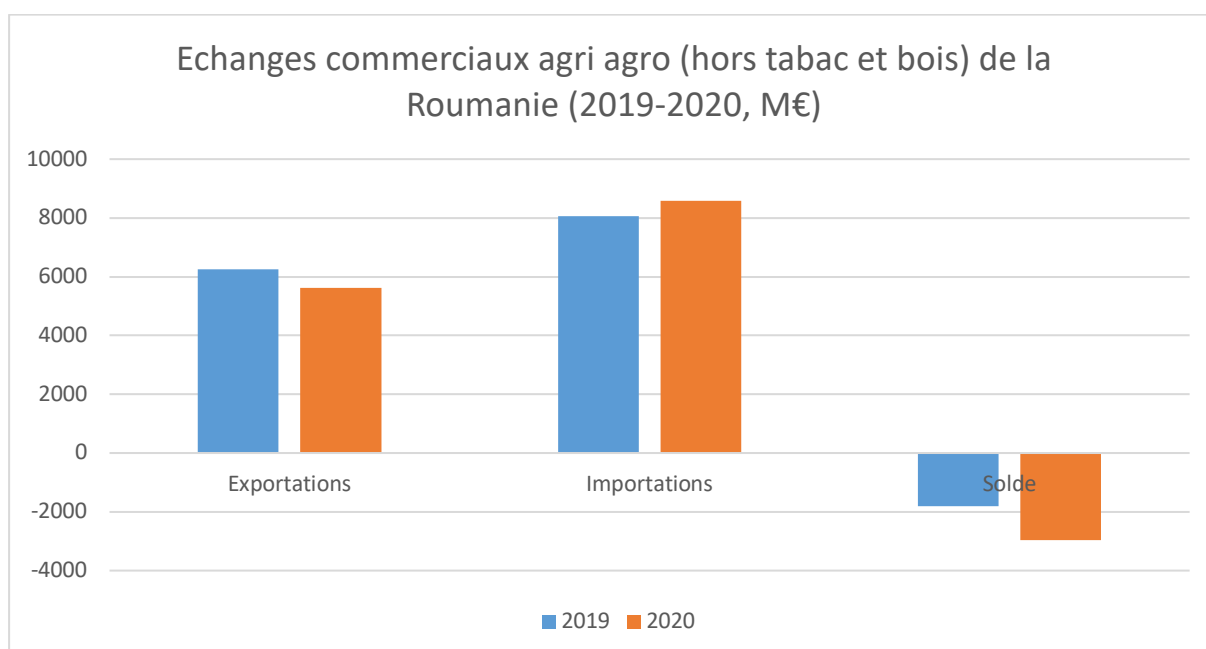
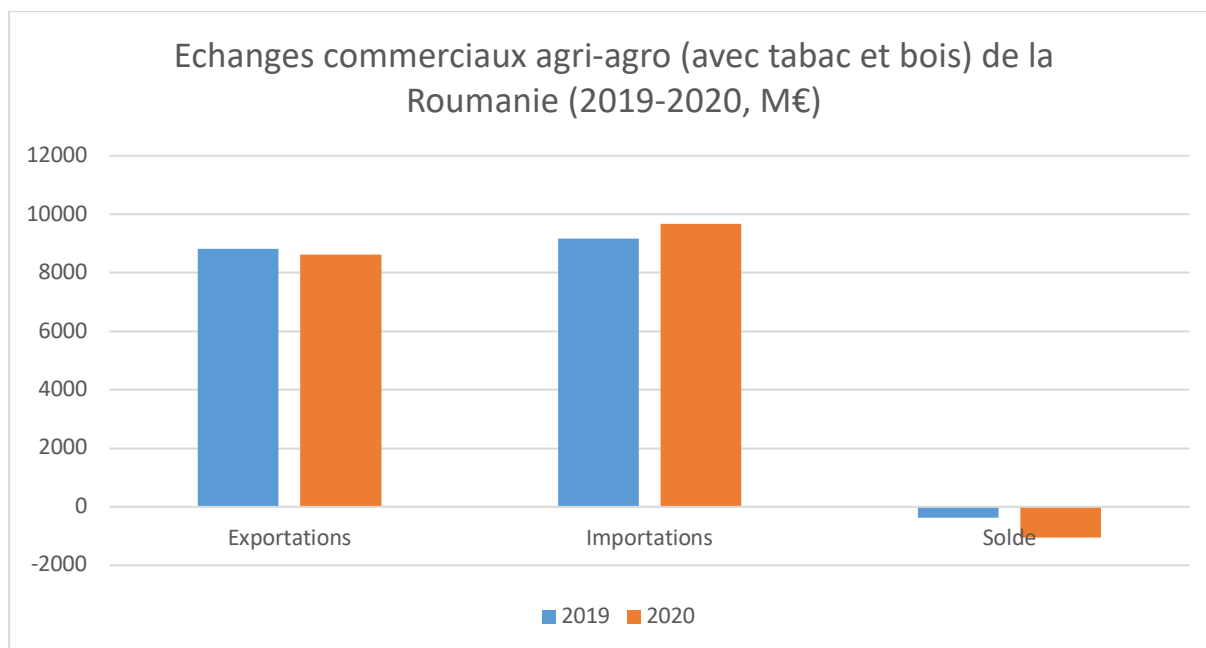
Les échanges pour le secteur agri-agro restent principalement orientés vers l'Union **européenne (57% des exportations et 82 % des importations (hors agrofournitures))**. Même si l'UE est le premier partenaire commercial de la Roumanie dans les secteurs de l'agriculture et de l'agroalimentaire, sa part dans les échanges agri-agro a reculé (- 4 % dans les exportations et – 2 % dans les importations). La Roumanie diversifie ses débouchés économiques, la part de l'UE dans les exportations agri-agro (avec bois et tabac) ayant déjà reculé de – 2 % en 2019. Parmi les nouvelles destinations du commerce extérieur agri-agro de la Roumanie en 2020, l'Arabie Saoudite et la Jordanie renforcent leur poids dans les exportations, tout comme la Turquie et l'Ukraine concernant les importations.

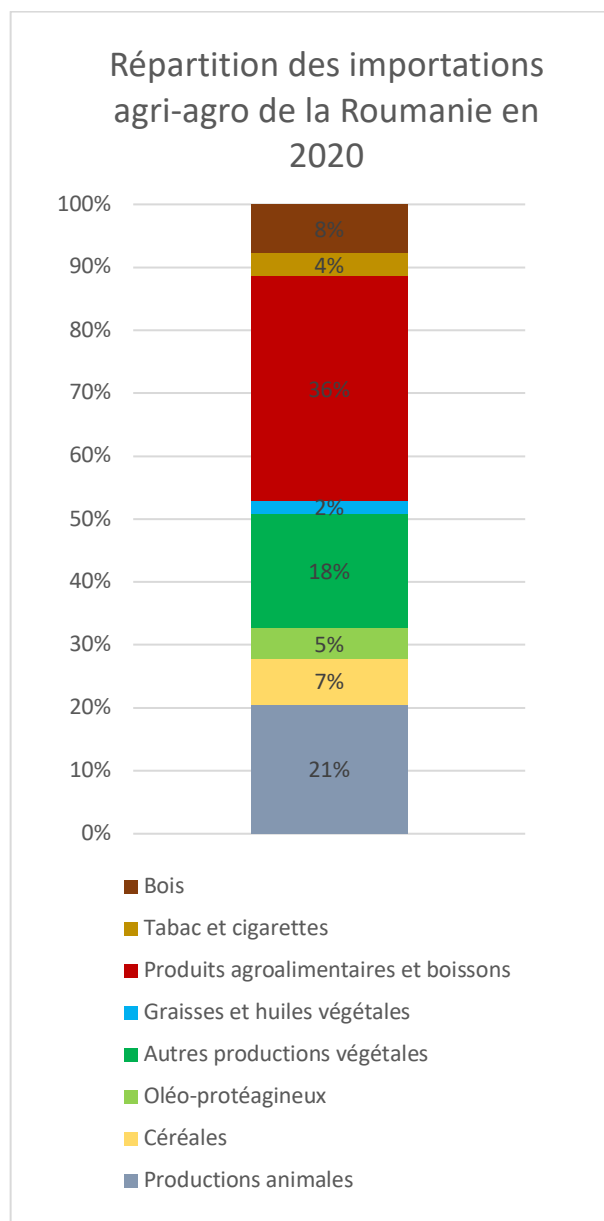
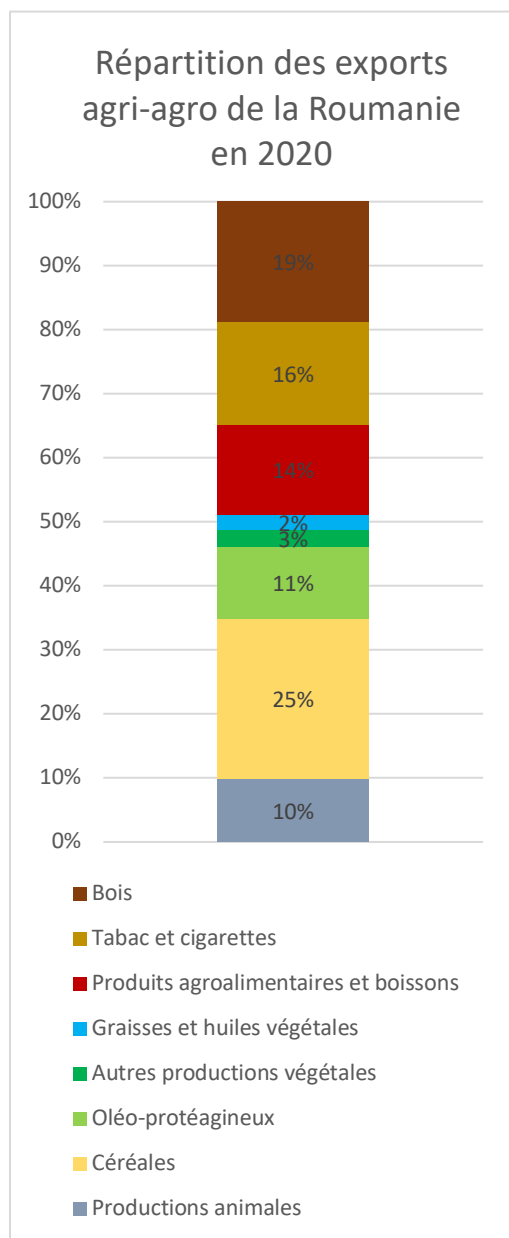
Parmi les États-membres, dix partenaires se détachent nettement des autres et représentent 48 % des exportations et 71% des importations agri-agro totales et 84 % des exportations et 87 % des importations intracommunautaires dans les secteurs de l'agriculture et de l'agroalimentaire. L'Allemagne demeure le premier partenaire commercial de la Roumanie dans le secteur agri-agro (1,9 Md €), soit 11% des échanges. En deuxième et troisième position, se trouvent la Hongrie et l'Italie, qui comptent respectivement pour 10 % et 8 % du total du commerce extérieur agri-agro de la Roumanie.

L'Allemagne (1,5 Md €), la Hongrie (1,4 Md €) et la Pologne (1 Md €) demeurent les trois principaux fournisseurs de la Roumanie, tandis que l'Italie (932,7 M€), la Bulgarie (554,9 M€) et l'Allemagne (462,9 M€) restent ses trois principaux clients (avec bois et tabac). En 2020, la Roumanie était déficitaire avec neuf des dix principaux partenaires européens, seul le commerce avec l'Italie était excédentaire (+ 381,4 M€), la Roumanie étant par ailleurs déficitaire avec l'Espagne, la France et la Grèce.

En 2020, la France représentait 4% du total des échanges agri-agro (hors agrofournitures) et se positionnait en tant que 8^{ème} partenaire européen. La France était le 7^{ème} client de la Roumanie avec 313,8 M€ et son 8^{ème} fournisseur avec 330,1 M€.

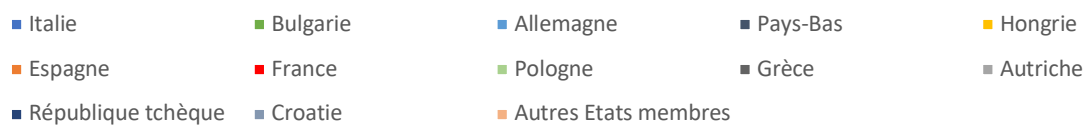
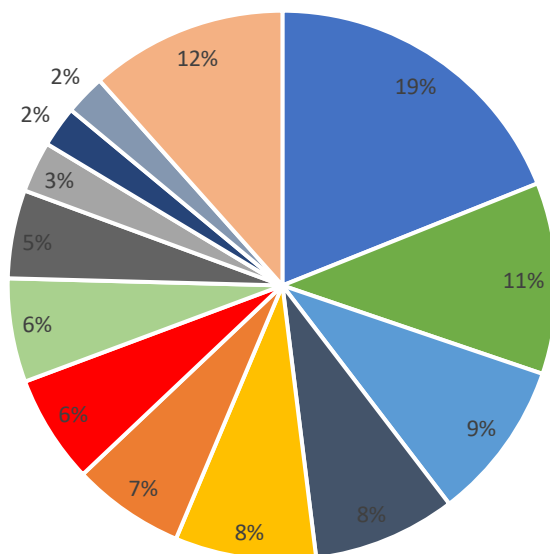
1. *Échanges commerciaux agri-agro de la Roumanie en 2019 et 2020 – Source : INS*





1. Principaux partenaires commerciaux de la Roumanie pour le secteur agri-agro au sein de l'UE 28 en 2020 – Source : INS

Parts des exportations de la Roumanie vers l'UE 28 en 2020
(avec tabac et bois)



Parts des importations agri-agro entre la Roumanie et l'UE 28 en 2020
(avec tabac et bois)

