

Roumanie : Commerce bilatéral agri-agro en 2020

En 2020, le commerce agri-agro a représenté 9,8% de l'ensemble du commerce bilatéral entre la France et la Roumanie pour un montant total de 735,6 M€. Les échanges entre la France et la Roumanie pour les produits agricoles et agroalimentaires (« agri-agro » avec agrofournitures) ont augmenté de +8,6 M€ par rapport à 2019 (+1,8%), en raison notamment d'une augmentation des exportations (+3,5%) parallèle à une diminution des importations (-3,7%). Contrairement à certains secteurs d'activités, la pandémie de Covid-19 ne semble pas avoir réellement impactée la structure des échanges agri-agro entre la France et la Roumanie en 2020. Le premier poste des exportations françaises vers la Roumanie reste les agrofournitures, qui comptent pour 39,6% des exportations agri-agro, tandis que les importations en provenance de Roumanie sont dominées par les matières premières agricoles, qui comptent pour 50,7% du total. Le solde agri-agro reste positif pour la France que l'on prenne en compte (+276,3 M€) ou non (+84,8 M€) les agrofournitures. Les exportations françaises vers la Roumanie demeurent majoritairement des produits transformés et industriels, c'est-à-dire à haute valeur ajoutée, tandis que les exportations roumaines restent pour la plupart des produits peu transformés et donc à faible valeur ajoutée. À noter qu'en raison de la sécheresse de l'été 2020 en Roumanie, les exportations françaises de céréales vers la Roumanie ont significativement augmenté.

I. Malgré la chute du commerce international, le commerce bilatéral agri-agro progresse de 1,8 %, à 735,6 M€

En 2020, le commerce agri-agro a représenté 9,8% de l'ensemble du commerce bilatéral entre la France et la Roumanie, dans le même temps les échanges agri-agro (avec agrofourniture) ont progressé de +1,8%. Les exportations (avec agrofourniture) se sont établies à 505,9 M€ (+3,5%), tandis que les importations se sont établies à 229,7 M€ (-3,7%).

Hors agrofournitures, le solde agri-agro a progressé de +2,8% et demeure positif à 84,8 M€ en 2020. Cette progression est notamment due à une baisse des importations françaises de près de -8 M€ (-3,6%), plus importante que la baisse des exportations de -6,2 M€, soit -2%. En tenant compte des agrofournitures, le solde agri-agro a cependant progressé (+10,6 %, à 276,3 M€), en raison d'une forte progression du solde des agrofournitures (+14,4 %, à 191,5 M€).

Les exportations (hors agrofournitures) de la France vers la Roumanie ont donc connu une baisse de -2%. Ainsi, les exportations de produits carnés enregistrent la plus forte chute avec un recul de -44,2 % soit une perte de 7,2 M€. De même, les exportations de fruits et légumes ont, quant à elles, également enregistré un fort recul de -26,5 % soit -7,1 M€. Le secteur de la pêche et de l'aquaculture et le secteur Forêt/Bois connaissent également des baisses importantes dans leurs exportations, respectivement -20,4 % (-2,3 M€) et -55,9 % (-1,1 M€). Cependant, on remarquera la progression des exportations des matières premières agricoles de +6,5 %, soit +6,6 M€.

Parallèlement, les importations en provenance de Roumanie ont également baissé (-3,6%). Ainsi, les importations d'animaux vivants enregistrent un recul de -29,2%, soit -1,7 M€. Les importations du secteur Bois/Forêt sont également fortement impactées avec une baisse de -40,6 %, soit -3,7 M€. De même le secteur de la pêche et de l'aquaculture enregistre une baisse de -16,8%, soit -2,3 M€. À noter, une augmentation spectaculaire des importations des produits laitiers de +100,7 %, soit +1,6 M€.

II. Représentant 30,7 % du total des échanges agri-agro, le secteur des matières premières agricoles maintient son poids dans le commerce bilatéral avec un solde positif tandis que celui des fruits et légumes régresse

Le solde des matières premières agricoles progresse fortement (+62,2 %, soit +12,7 M€) mais demeure négatif à -7,7 M€, tandis que le solde des fruits et légumes régresse de -29,2 % soit -7,2 M€ pour s'établir à +17,4 M€.

Concernant la forte progression du solde des matières premières agricoles, ceci est notamment dû à la hausse des exportations (+6,5 %, soit +6,6 M€) et à la baisse des importations (-5 %, soit -6,1 M€). Ainsi, les exportations des céréales (à l'exclusion du riz), légumineuses et oléagineux ont connu une augmentation de +12,2 %, soit +10,9 M€, cela étant sans doute liée à la sécheresse de l'été 2020 en Roumanie. Dans le même temps, les importations des céréales, légumineuses et oléagineux ont diminué de -4,9 %, soit -6 M€. Ainsi, les importations de graines de tournesol (autres ; autres) ont enregistré un recul de -14,1 M€ (-20,9 %), tandis que dans le même temps les importations de graines de tournesol (autres ; décortiqués, en coque striées gris et blanc) ont augmenté de 8,2 M€, leurs importations étant multipliés par quinze par rapport à 2019.

Concernant la régression du solde des fruits et légumes (-29,2%), ceci est notamment dû à une forte baisse des exportations (-26,5% soit -7M€) parallèle à une légère augmentation des importations (+3,4%). La chute des exportations des fruits tropicaux et subtropicaux (-37,9%, soit -4,2 M€) est en partie responsable de la baisse des exportations. À noter également, la baisse des exportations des légumes et melons, racines et tubercules de -18,7%, soit 2,8 M€.

III. Les agrofournitures renforcent leur position de premier solde excédentaire

Le secteur des agrofournitures (engrais, produits phytosanitaires, machines agricoles et forestières et machines des industries agroalimentaires) reste un pilier des exportations agri-agro vers la Roumanie, puisqu'il compte pour 39,6 % du total, en augmentation de 3 points par rapport à 2019. Cette année, le solde est en hausse de +14,4% par rapport à 2019, s'établissant à +191,5 M€, soit une augmentation de +24,1 M€. Cette hausse est due à une forte augmentation des exportations tandis que les importations enregistrent une légère baisse.

Les exportations connaissent une forte augmentation de +13,4 % s'établissant à 200,2 M€. Cette augmentation est principalement due aux exportations des produits phytosanitaires, qui sont les premiers produits exportés par la France en Roumanie, pour un montant total de 150,0 M€, en augmentation de 18,1% par rapport à 2019. Une hausse des exportations de machines agricoles et forestières est également à noter de 4,6 M€ (+11%) pour un montant total de 37,0 M€.

Les importations ont quant à elles légèrement baissé (-5 %) et ont représenté 8,7 M€. Cette baisse est notamment due à une chute des importations des machines des industries agroalimentaires de -57,5% ce qui correspond à une chute de 1,0 M€. On notera également une baisse des importations des produits phytosanitaires de -34,1%, s'établissant à 1,2 M€, et des importations des machines agricoles et forestières de -7,5% pour un montant total de 5,1 M€. En parallèle, on remarquera une forte augmentation des importations d'engrais passant de 3500 € en 2019 à 1,6 M€ en 2020.

IV. Les produits carnés demeurent le principal poste déficitaire des produits agri-agro

En 2020, le solde des produits carnés se creuse fortement (-30,9 %) passant de -21 M€ en 2019 à -27,5 M€ en 2020. Ceci est notamment dû à une forte baisse des exportations (-44,2 %), le montant des exportations s'établissant à 9,6 M€, tandis que les importations ont également régressé mais de façon beaucoup moins importante (-3 %), soit -1,1M€.

Ainsi, les exportations ont diminué de -44,2%, soit un peu plus de 7 M€. La baisse des importations des viandes de boucherie et des produits d'abattage est en majorité responsable de ce recul avec une diminution de -54,2%, soit -7,3 M€, pour s'établir à 6,2 M€. Dans le même temps, les exportations des produits à base de viande et les viandes de volailles ont également diminué, respectivement -12,9% pour le premier et -1,1% pour le second.

Concernant les importations, elles ont également baissé de -3%. Les importations de viandes de volaille ont fortement diminué de -13,9%, soit -3,6M€. Cependant, les importations des produits à base de viande et des viandes de boucherie et des produits d'abattage ont connu une augmentation, respectivement +85,8% et +6,9%.

À noter que le solde du secteur des animaux vivants a connu une progression de +2,2 M€, passant d'un solde négatif en 2019 à un solde positif en 2020. Ceci est notamment dû à hausse des exportations de +9,8% et une baisse des importations de -29,2%.

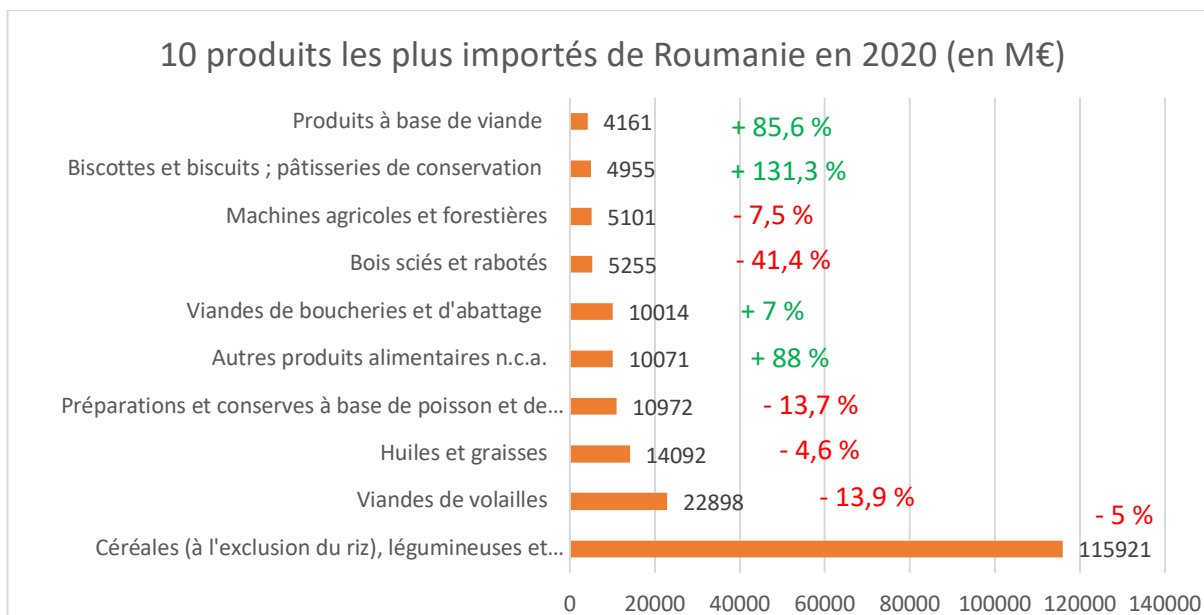
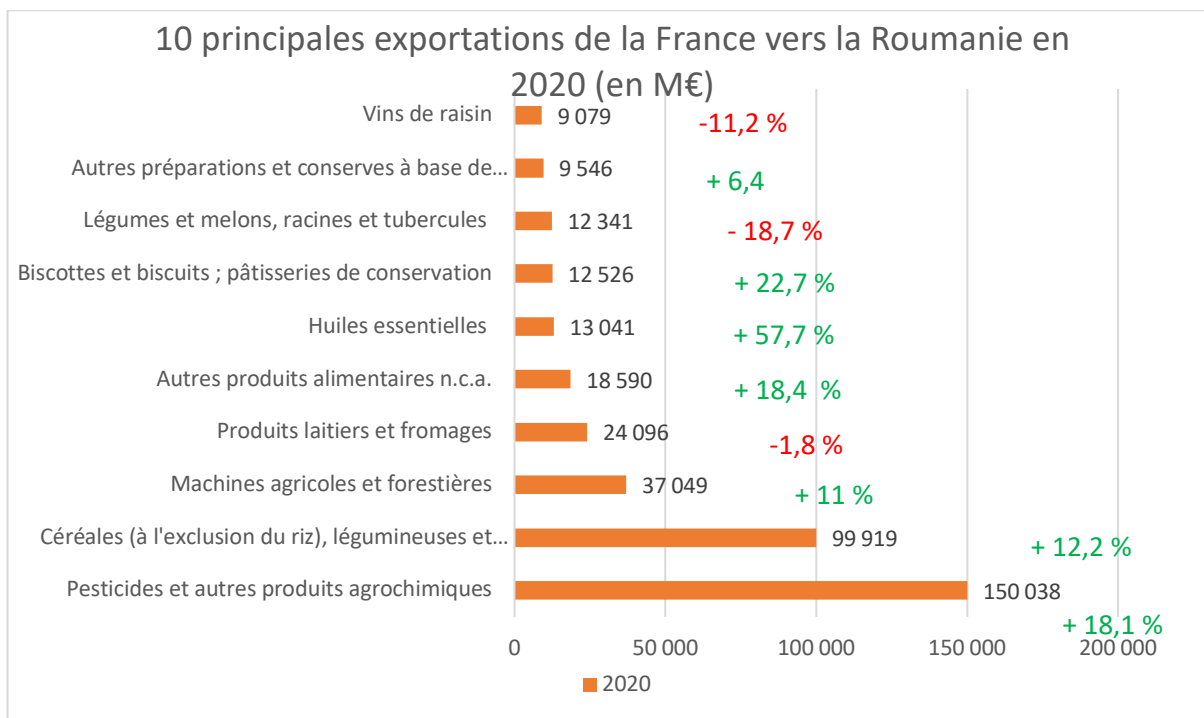
V. Bien qu'en forte progression, le secteur forêt/bois garde une influence limitée sur le commerce bilatéral

Le solde du secteur « Bois/Forêt » progresse fortement en 2020 (+36,1%), soit +2,5 M€ pour s'établir à -4,5 M€. Ceci est notamment dû à forte baisse des importations (-40,6% soit -3,7 M€) plus importante que la baisse des exportations (-55,9%, soit -1,1 M€).

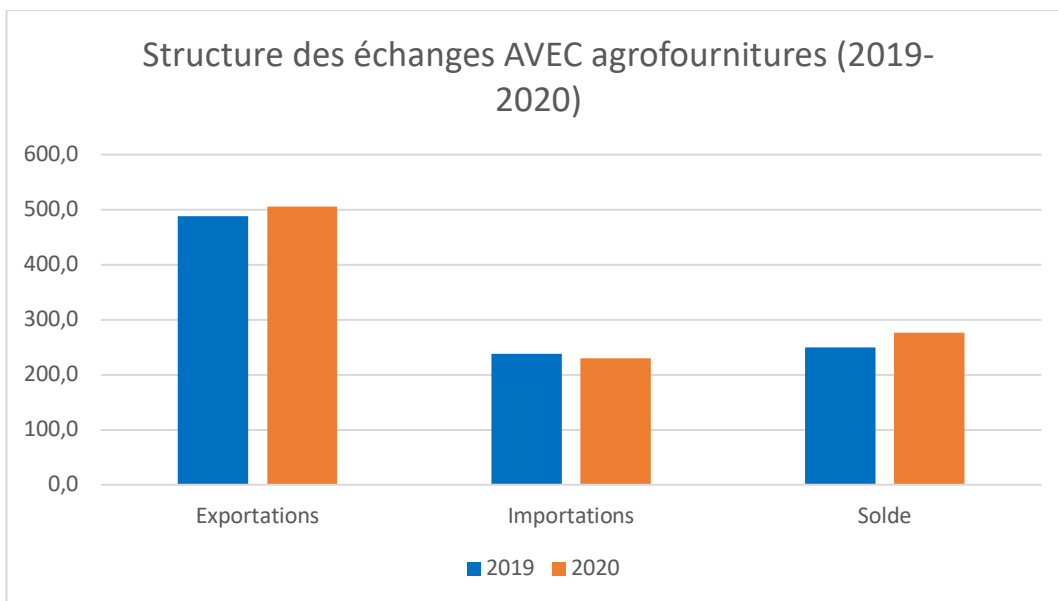
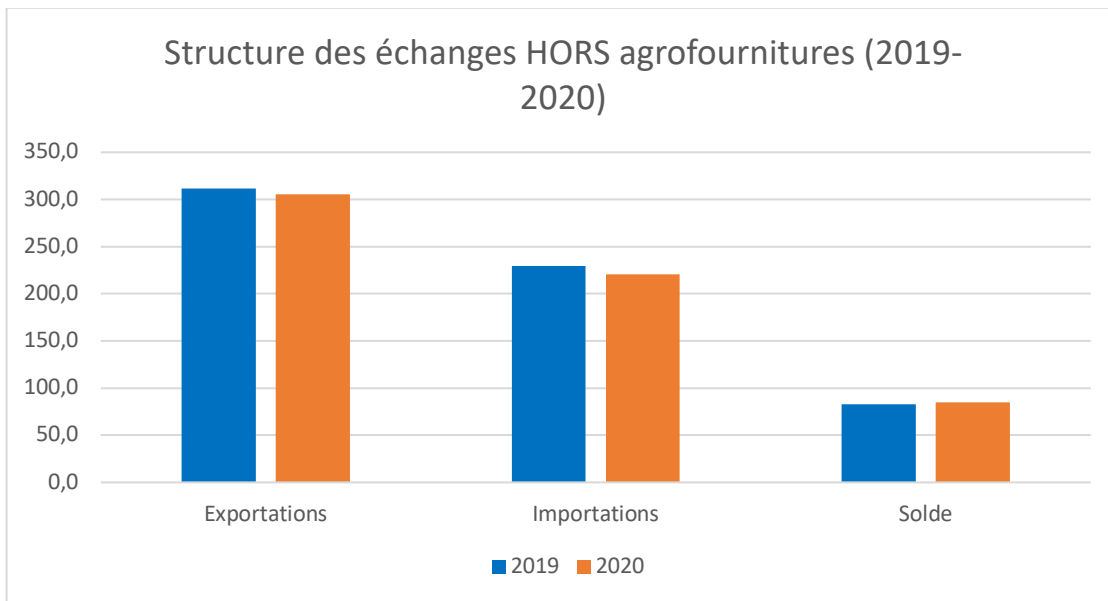
Ainsi, la chute des importations dans le secteur Bois/Forêt est notamment dû à la forte baisse des importations de « Bois sciés et rabotés », passant de 9 M€ en 2019 à 5,3 M€ en 2020. On notera également le recul des exportations de « bois sciés et rabotés » de -60,8%, ainsi que des exportations de bois brut (-50%) et des arbres forestiers et des services pépinières (-96,3%).

Annexes

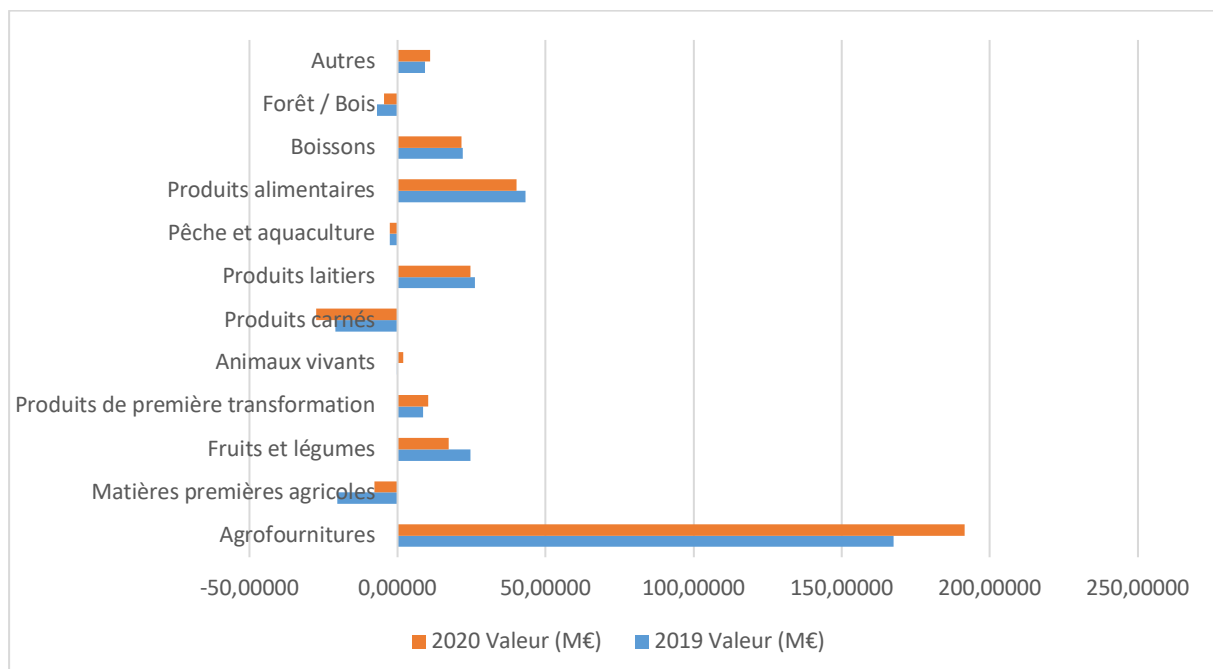
1) Principaux produits échangés entre la France et la Roumanie en 2019, en EUR et évolution par rapport à 2019.
Source : DGDDI



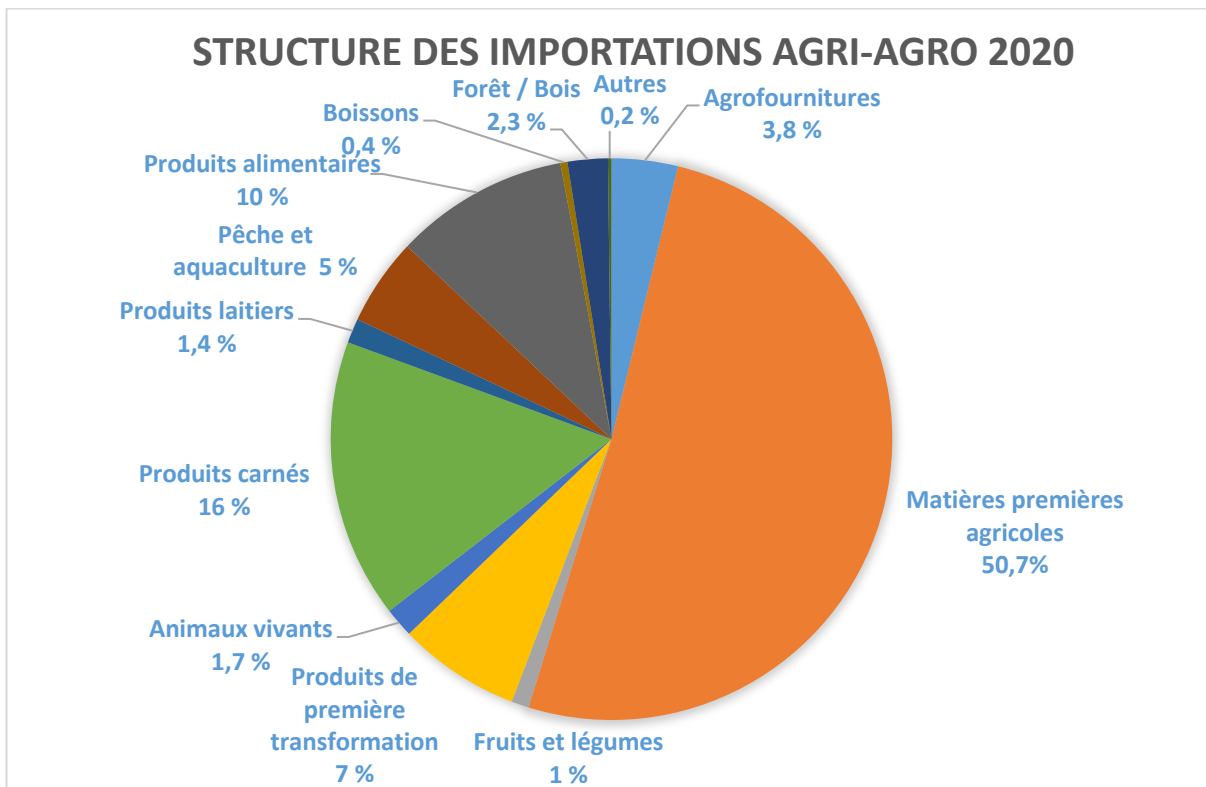
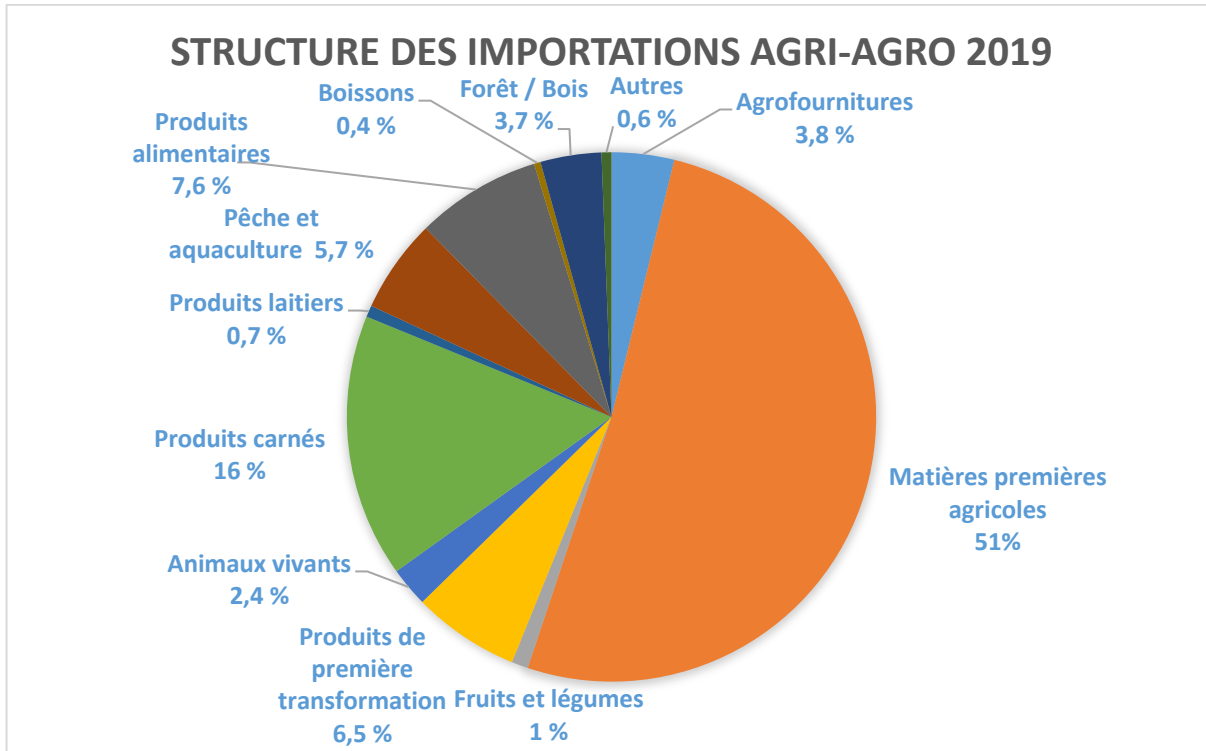
2) Evolution des échanges commerciaux bilatéraux agri-agro de la France et la Roumanie, 2019-2020. Source : DGDDI



3) Évolution du solde bilatéral agri-agro en faveur de la France, 2019-2020, M€. Source : DGDDI



4) Structure des importations agri-agro en provenance de Roumanie (2019 et 2020). Source : DGDDI



5) Structure des exportations agri-agro vers la Roumanie (2019 et 2020). Source : DGDDI

