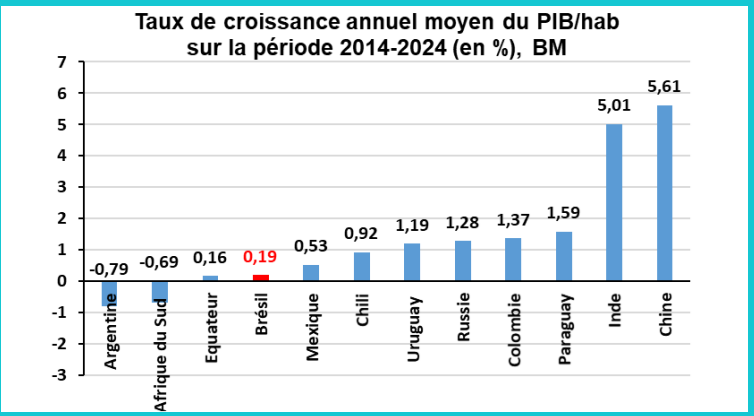
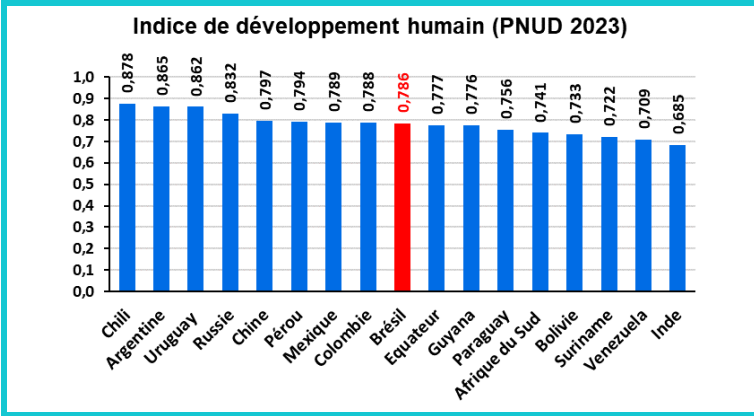


BRÉSIL

Chiffres clés

INFORMATIONS GENERALES

	Brésil	Amérique latine et Caraïbes
Population (IBGE 2025 pour Brésil, BM 2024)	213,4 M	662,2 M
Population rurale (% de la population totale) (BM, 2024)	12%	19%
Croissance démographique annuelle (BM, 2024)	0,4%	0,7%
Taux de fertilité (BM, 2023)	1,6 enfants par femme	1,8 enfants par femme
Espérance de vie à la naissance (BM, 2023)	76 ans	76 ans
Taux d'alphabétisation des adultes (BM, 2022)	95%	95%
Indice de Gini (0= égalité parfaite ; 1= inégalité parfaite) (CEPAL, 2024)	0,504	0,449

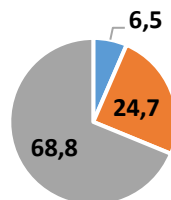


INDICATEURS MACROECONOMIQUES

	Brésil	Amérique latine et Caraïbes
PIB nominal (FMI, 2025)	2 257 Md USD	7 001 Md USD
PIB/hab (FMI, 2025)	10 578 USD	10 712 USD
PIB/hab en PPA (FMI, 2025)	23 310 USD	22 792 USD

Répartition sectorielle de la valeur ajoutée (en%) (IBGE, 2024)

Agriculture Industrie Services



	2024	2025 ^e	2024	2025 ^e
Croissance du PIB réel (FMI)	+3,4%	+2,4%	+2,4%	+2,4%
Solde budgétaire nominal (en % du PIB) (FMI)	-6,2%	-8,4%	-4,7%	-5%
Solde courant (en % PIB) (FMI)	-2,7%	-2,5%	-0,9%	-1,1%
Taux de chômage (FMI)	6,9%	7,1%	-	-

INDICATEURS MONETAIRES ET FINANCIERS

Taux d'inflation annuel moyen (FMI, 2025)	+4,6% (2023)	+4,4% (2024)	+5,2% (2025 ^e)
Taux d'inflation annuel (IPCA – Banque centrale du Brésil)	+4,62% (2023)	+4,83% (2024)	+4,26% (2025)
Dette publique brute (en % du PIB) (FMI, 2025)	84% (2023)	87,3% (2024)	91,4% (2025 ^e)
Dette publique extérieure (en % du PIB) (Banque centrale du Brésil, 2025)	8,8% (2023)	10,3% (2024)	-
Réserves de change (Banque centrale du Brésil, 11/2025)	361 Md USD ; 15,3 mois d'importations		
Notation Dette Souveraine	Moody's : Ba1 (stable) ; S&P : BB (stable) ; Fitch : BB (stable)		

