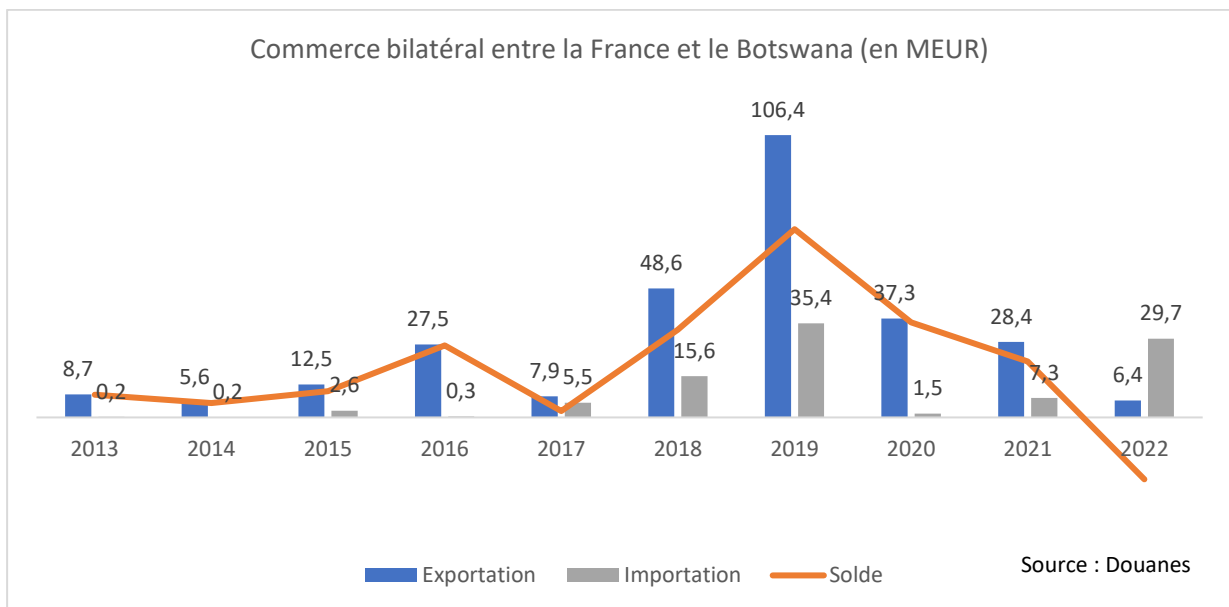


ANNEXE

Echanges commerciaux entre la France et le Botswana en 2022

1. Commerce bilatéral entre la France et le Botswana entre 2013 et 2022 (en MEUR)



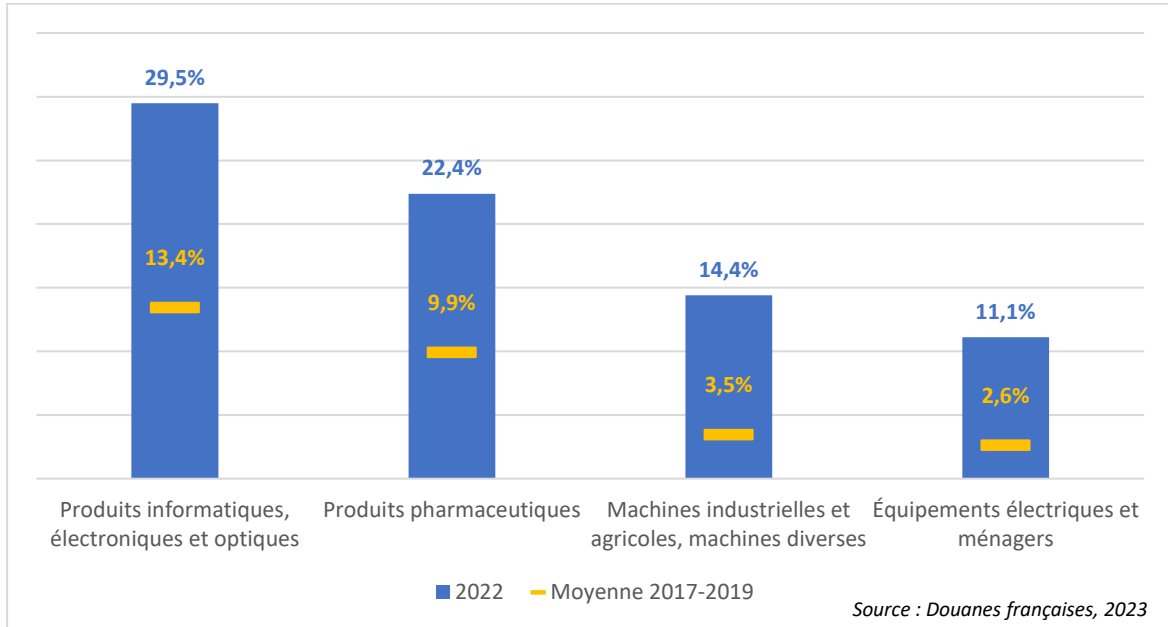
2. Principales exportations françaises à destination du Botswana en 2022 par produit (Douanes françaises, 2023)

Produits	% du total	Evolution (en%)	montant (MEUR)
Produits informatiques, électroniques et optiques (lecteurs magnétiques et optiques, parties de transformateurs, équipement de télécommunication)	29,5%	-58,6%	1,88
Produits pharmaceutiques (médicaments, hétérosides, vaccins, toxines, antibiotiques)	22,4%	-33,2%	1,43
Machines industrielles et agricoles, machines diverses (boîtes de vitesse, machine à concasser)	14,4%	8,9%	0,92
Équipements électriques et ménagers	11,1%	208,2%	0,71
Total		-77,5%	6,39

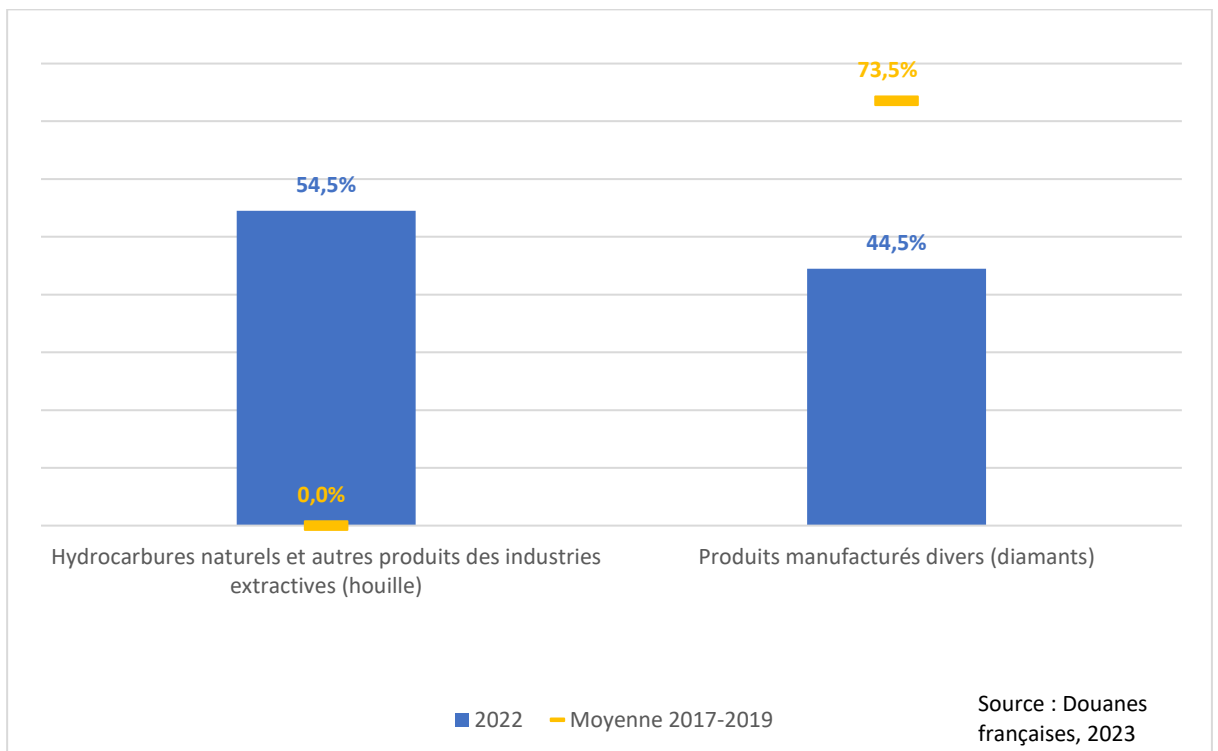
3. Principales importations françaises en provenance du Botswana en 2022, par produit (Douanes françaises, 2023)

Produits	% du total	Evolution (en%)	montant (MEUR)
Hydrocarbures naturels et autres produits des industries extractives (houille)	54,5%	-	16,20
Produits manufacturés divers (diamant)	44,5%	82,9%	13,22
Total		304,8%	29,72

4. Structure des exportations françaises à destination du Botswana en 2021 et en moyenne 2017-2019, par produit



5. Structure des importations françaises en provenance du Botswana en 2021 et en moyenne 2017-2019, par produit



6. Echanges bilatéraux entre la France et le Botswana – en EUR (Douanes françaises, 2022)

Postes	Exportations FAB						Importations CAF					
	2021	2021 (%)	2022	2022 (%)	évolution %	Contribution (en points)	2021	2021 (%)	2022	2022 (%)	évolution %	Contribution (en points)
Ensemble	28 447 538	100%	6 391 435	100%	-77,5%	-77,5	7 340 967	100%	29 715 269	100%	304,8%	304,8
Produits agricoles, sylvicoles, de la pêche et de l'aquaculture	6 800	0%	40 800	1%	500,0%	0,1	87 005	1%	93 208	0%	7,1%	0,1
Hydrocarbures naturels, autres produits des industries extractives, électricité, déchets						0,0						0,0
Hydrocarbures naturels et autres produits des industries extractives	1	0%	0	0%	-100,0%	0,0	0	0%	16 201 047	55%	-	-
Électricité et gaz manufacturé	0	0%	0	0%	-	-	0	0%	16 201 047	55%	-	-
Déchets industriels et ménagers	0	0%	0	0%	-	-	0	0%	0	0%	-	-
Produits des industries agroalimentaires (IAA)	54 200	0%	40 353	1%	-25,5%	0,0	0	0%	20 831	0%	-	-
Produits pétroliers raffinés et coke	1	0%	0	0%	-100,0%	0,0	0	0%	0	0%	-	-
Équipements mécaniques, matériel électrique, électronique et informatique	5 629 649	20%	3 514 614	55%	-37,6%	-7,4	6 244	0%	168 710	1%	2602,0%	2,2
Produits informatiques, électroniques et optiques	4 554 283	16%	1 884 898	29%	-58,6%	-9,4	6 155	0%	167 482	1%	2621,1%	2,2
Équipements électriques et ménagers	230 275	1%	709 722	11%	208,2%	1,7	29	0%	214	0%	637,9%	0,0
Machines industrielles et agricoles, machines diverses	845 091	3%	919 994	14%	8,9%	0,3	60	0%	1 014	0%	1590,0%	0,0
Matériels de transport	18 544 895	65%	344 184	5%	-98,1%	-64,0	7 055	0%	141	0%	-98,0%	-0,1
Autres produits industriels	3 033 777	11%	2 286 479	36%	-24,6%	-2,6	7 240 204	99%	13 227 190	45%	82,7%	81,6
Textiles, habillement, cuir et chaussures	11 111	0%	129 407	2%	1064,7%	0,4	6 962	0%	8 195	0%	17,7%	0,0
Bois, papier et carton	2 408	0%	238	0%	-90,1%	0,0	901	0%	0	0%	-100,0%	0,0
Produits chimiques, parfums et cosmétiques	319 137	1%	230 994	4%	-27,6%	-0,3	440	0%	451	0%	2,5%	0,0
Produits pharmaceutiques	2 139 617	8%	1 429 958	22%	-33,2%	-2,5	167	0%	321	0%	92,2%	0,0
Produits en caoutchouc et en plastique, produits minéraux divers	13 025	0%	362 585	6%	2683,8%	1,2	930	0%	804	0%	-13,5%	0,0
Produits métallurgiques et métalliques	228 493	1%	49 296	1%	-78,4%	-0,6	4 874	0%	338	0%	-93,1%	-0,1
Produits manufacturés divers	319 986	1%	84 001	1%	-73,7%	-0,8	7 225 930	98%	13 217 081	44%	82,9%	81,6
Produits divers	1 178 215	4%	165 005	3%	-86,0%	-3,6	459	0%	4 142	0%	802,4%	0,1
Produits de l'édition et de la communication	1 178 215	4%	165 005	3%	-86,0%	-3,6	108	0%	41	0%	-62,0%	0,0
Plans et dessins techniques ; plaques et films photographiques exposés	0	0%	0	0%	-	-	0	0%	0	0%	-	-
Objets d'art, d'antiquité et de collection	0	0%	0	0%	-	-	351	0%	4 101	0%	1068,4%	0,1
Cheveux bruts	0	0%	0	0%	-	-	0	0%	0	0%	-	-