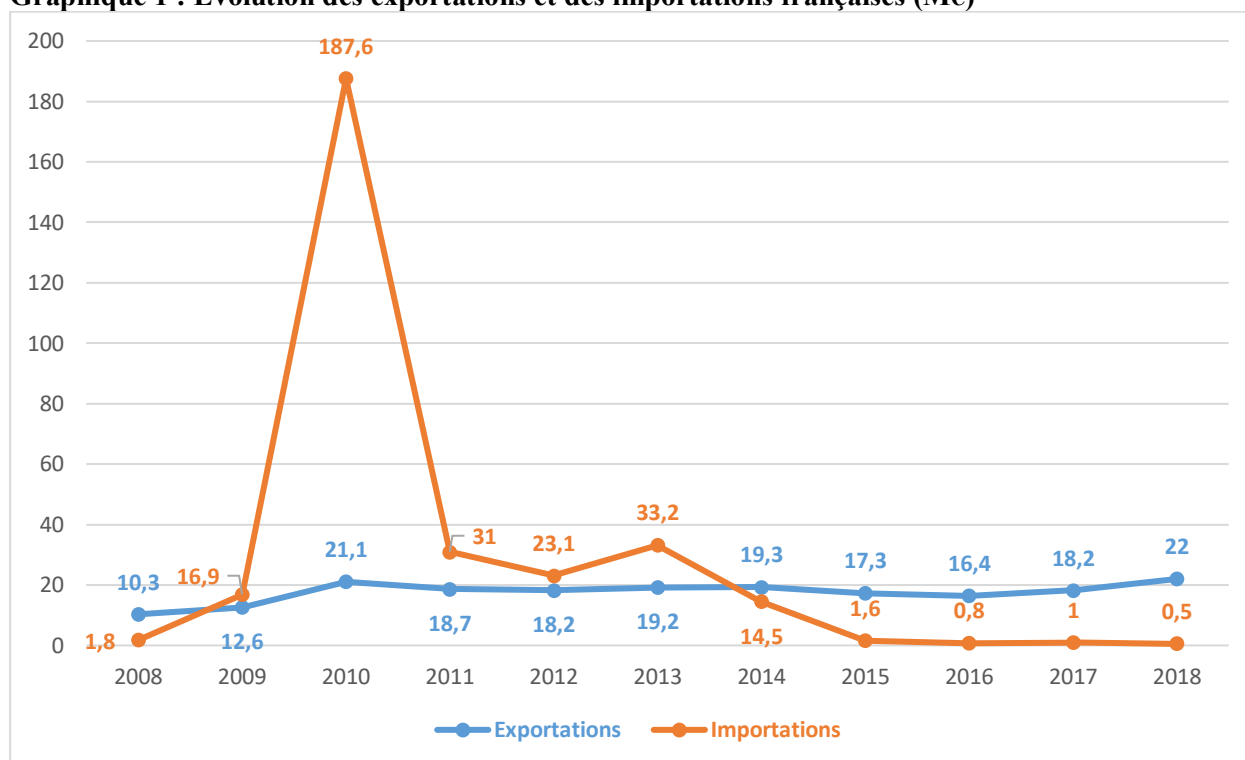


LES RELATIONS COMMERCIALES BILATERALES AVEC LE KIRGHIZSTAN

1. Des échanges modestes mais en hausse.

Graphique 1 : Evolution des exportations et des importations françaises (M€)



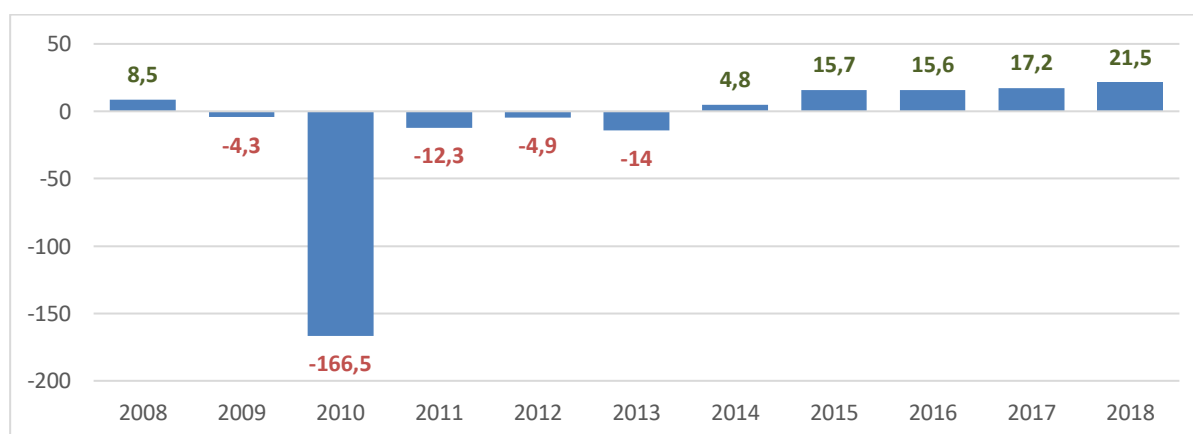
Source : Douanes Françaises

Au cours des dix dernières années, nos exportations vers le Kirghizstan ont plus que doublé. En 2018, elles ont continué leur progression avec +20,6 %, après +10,7 % en 2017.

A contrario nos importations depuis le Kirghizstan ont diminué en 2018, se limitant à 0,5 M EUR (-51,5 % en g.a.). Un pic avait été atteint en 2010 (187,6 M EUR) en raison de l'achat de produits métallurgiques et métalliques (probablement de l'or).

2. Un solde commercial excédentaire en faveur de la France pour la cinquième année consécutive.

Graphique 2 : Evolution de la balance commerciale (Millions d'euros)



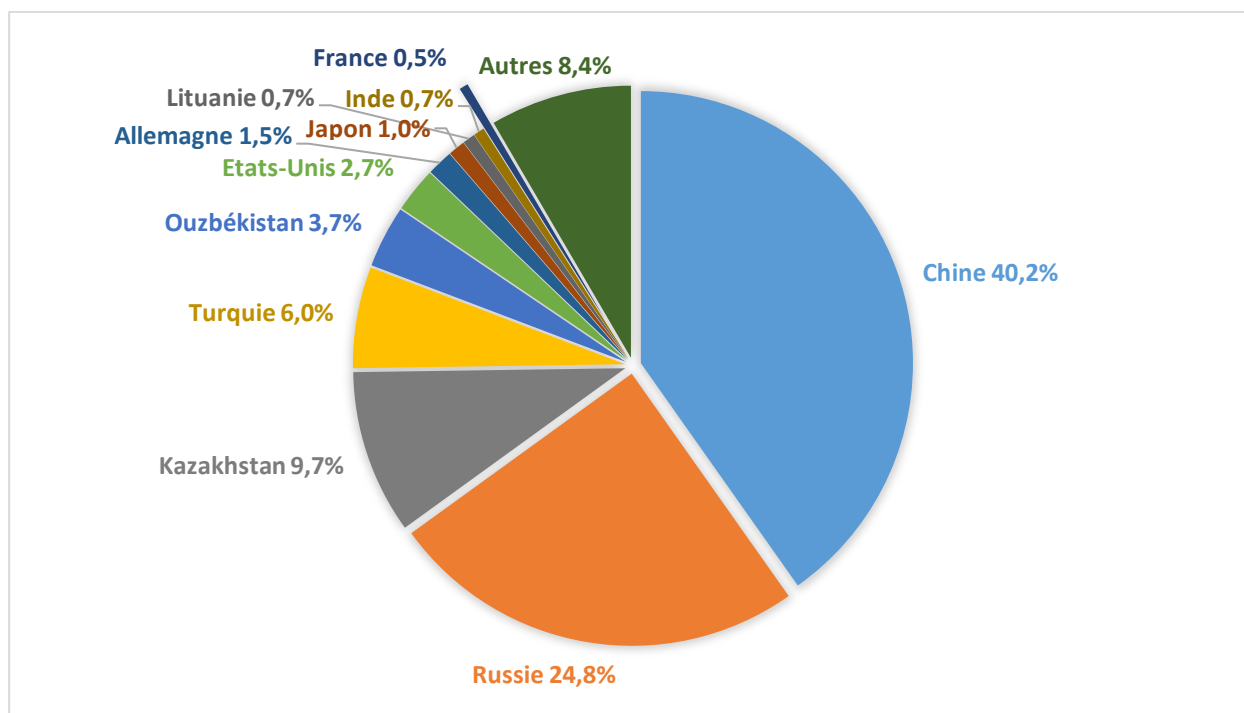
Source : Douanes Françaises

Alors que la France enregistrerait un déficit commercial avec le Kirghizstan entre 2009 et 2013, le solde est devenu positif à partir de 2014 et a ensuite augmenté pour atteindre 21,5 M EUR en 2018.

La balance commerciale globale du Kirghizstan est déficitaire de façon chronique à hauteur de près de 40 % de son PIB, le pays tirant l'essentiel de sa richesse de l'or (1/3 des exportations en valeur). Ce déficit commercial est principalement par les transferts de migrants, principalement depuis la Russie, qui atteignent environ 1/3 de son PIB.

3. La France est un fournisseur secondaire du Kirghizstan.

Graphique 3 : les fournisseurs du Kirghizstan en 2018



Source : TradeMap

Avec une **part de marché de 0,5 % en 2018** (en recul de 0,1 point de pourcentage – pp), la France reste comme l'année précédente le **15^{ème} fournisseur** du Kirghizstan, loin derrière la **Chine** (40,2 %, +6,7 pp), la **Russie** (24,8 %, -1,5 pp), le **Kazakhstan** (9,7 %, -3,4 pp), la **Turquie** (6,0 %, +1,0 pp), l'**Ouzbékistan** (3,7 %, stable). Parmi les membres de l'UE, elle est devancée par l'Allemagne (1,5 %, stable) et fait jeu égal avec l'Italie.

4. Premiers postes d'exportations : produits chimiques, parfums et cosmétiques ; machines industrielles et agricoles ; produits agroalimentaires

Tableau 1 : Montant et évolution des exportations et importations par secteurs en 2018

Evolution récente en CPA17 et CPA36 – milliers d'euros Source : Douanes	Exportations FAB		Importations CAF		Solde 2018
	2018	évolution %	2018	évolution %	
Ensemble	21 958	20,6	503	-51,5	21 455
Produits agricoles, sylvicoles, de la pêche et de l'aquaculture	534	24,6	161	-49,2	373
Produits des industries agroalimentaires (IAA)	3 479	19,3	97	-74,0	3 382
Equipements mécaniques, matériel électrique, électronique et informatique	7 254	13,6	94	9,1	7 160
Produits informatiques, électroniques et optiques	2 222	-17,3	86	148,2	2 137
Machines industrielles et agricoles, machines diverses	4 961	41,9	5	-12,3	4 955
Matériels de transport	705	831,4	11	-85,6	695
Autres produits industriels	9 890	18,3	140	-23,7	9 750
Textiles, habillement, cuir et chaussures	321	15,9	131	29,1	190
Produits chimiques, parfums et cosmétiques	7 381	22,3	0	-97,0	7 381
Produits pharmaceutiques	1 525	5,5	0		1 525
Produits en caoutchouc et en plastique, produits minéraux divers	301	38,7	3	127,2	298
Produits manufacturés divers	339	-5,3	2	-97,8	338

Source : Douanes françaises

En 2018, la France a surtout exporté vers le Kirghizstan des **produits chimiques, parfums et cosmétiques** (33,6 % du total), des **machines industrielles et agricoles** (22,6 %) ainsi que des **produits des industries agroalimentaires** (15,8 %), avec des proportions comparables aux exportations à celles de 2017.

Nos importations depuis le Kirghizstan, extrêmement faibles en 2018, se composaient essentiellement de produits agricoles, sylvicoles, de la pêche et de l'aquaculture (32,0 % du total) ainsi que de textiles, habillement, cuir et chaussures (26,0 %).

Clause de non-responsabilité

Le Service Économique s'efforce de diffuser des informations exactes et à jour, et corrigera, dans la mesure du possible, les erreurs qui lui seront signalées. Toutefois, il ne peut en aucun cas être tenu responsable de l'utilisation et de l'interprétation de l'information contenue dans cette publication.