



JORDANIE : LE COMMERCE BILATERAL EN 2023

UNE PUBLICATION DU SERVICE ÉCONOMIQUE D'AMMAN

mars 2024

Les échanges commerciaux entre la Jordanie et la France enregistrent une légère progression en 2023, +3,9 % en glissement annuel (g.a.) pour atteindre 395 M EUR, tirée par une hausse des exportations (+4,8 % en g.a. à 348 M EUR). Les importations françaises depuis la Jordanie enregistrent quant à elles une baisse de -0,4 % en g.a. en 2023 (47,5 M EUR). Si nos échanges bilatéraux restent relativement limités, ils sont largement en faveur de la France, avec un excédent commercial à hauteur de 300 M EUR (soit +5,6 % par rapport à 2022).

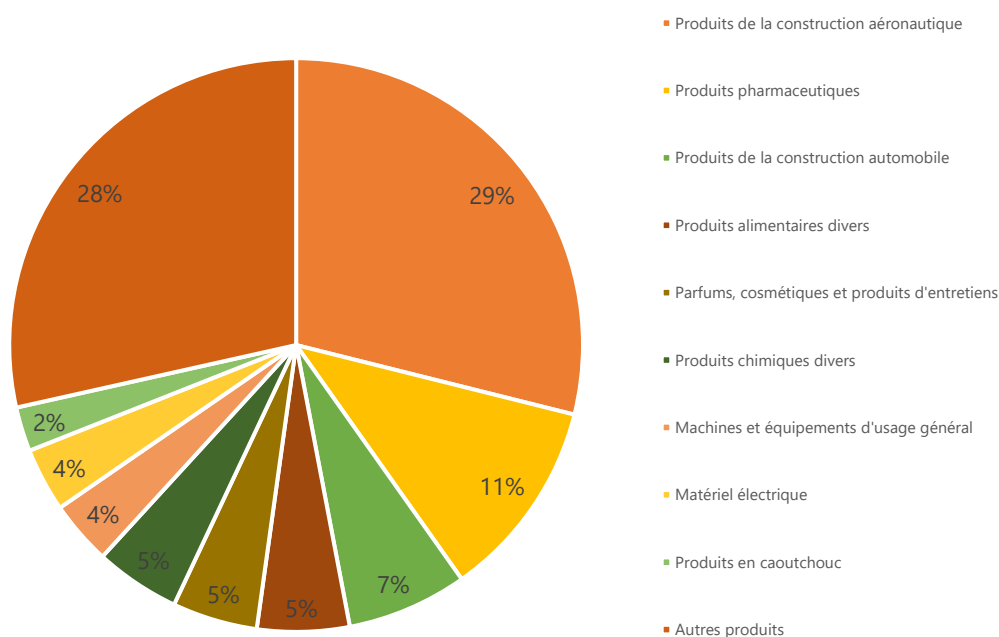
Notre part de marché reste modeste malgré la performance de nos exportations en 2023 (348 M EUR, +4,8 % en g.a.).

En 2023, nos exportations à destination de la Jordanie progressent pour la troisième année consécutive. Elles enregistrent une hausse de +4,8 % en glissement annuel et s'élèvent à 348 M EUR, contre 332 M EUR en 2022, selon les données des Douanes françaises. Certains de nos principaux secteurs traditionnels d'exportation vers la Jordanie ont évolué en 2023, provoquant ainsi de légères modifications dans la structure de nos ventes :

- (i) Les exportations de **matériels de transport** (36,3 % du total des exportations) enregistrent une augmentation importante (+31,7 %) pour atteindre 126 M EUR en 2023. Elles sont principalement composées des ventes de produits de la construction aéronautique (29 % des exportations totales) qui atteignent 100,8 M EUR. Les exportations de produits de la construction automobile ont atteint 23,8 M EUR en 2023 (6,8 % des exportations totales).

- (ii) Les **produits des industries agroalimentaires** (12,5 % du total des exportations) s'établissent à 43,5 M EUR en 2023, ce qui représente une hausse de +6,1 % par rapport à 2022.
- (iii) Les **produits chimiques, parfums et cosmétiques** (11,8 % du total des exportations) s'élèvent à 41 M EUR, en baisse de -16 % en 2023 en g.a., après avoir augmenté de +21,2% en 2022 en g.a..
- (iv) Les **produits pharmaceutiques** (11,3 % du total des exportations) ont atteint 39,2 M EUR, une progression de +1,4 % par rapport à 2022.
- (v) Les exportations de biens d'équipements ont enregistré des hausses plutôt importantes, notamment les **équipements informatiques** (+25 %, 5,4 % de nos ventes totales). La hausse relevée pour les **machines** est plus timide (+2,5 %, 5 % du total).
- (vi) Les ventes de **produits agricoles**, sylvicoles, de la pêche et de l'aquaculture (1,9 % du total des exportations), qui avaient observé une croissance record en 2022 de +466,6 % en g.a, ont diminué de -77 % pour atteindre 6,8 M EUR, contre 28,3 M EUR en 2022 Cette baisse est principalement imputable aux produits de la culture et de l'élevage (99% des exportations de produits agricoles). Les produits sylvicoles et issus de l'aquaculture représentent une part infime de nos exportations agricoles (0,2 % et 0,06 % respectivement).

Répartition sectorielle des exportations en 2023



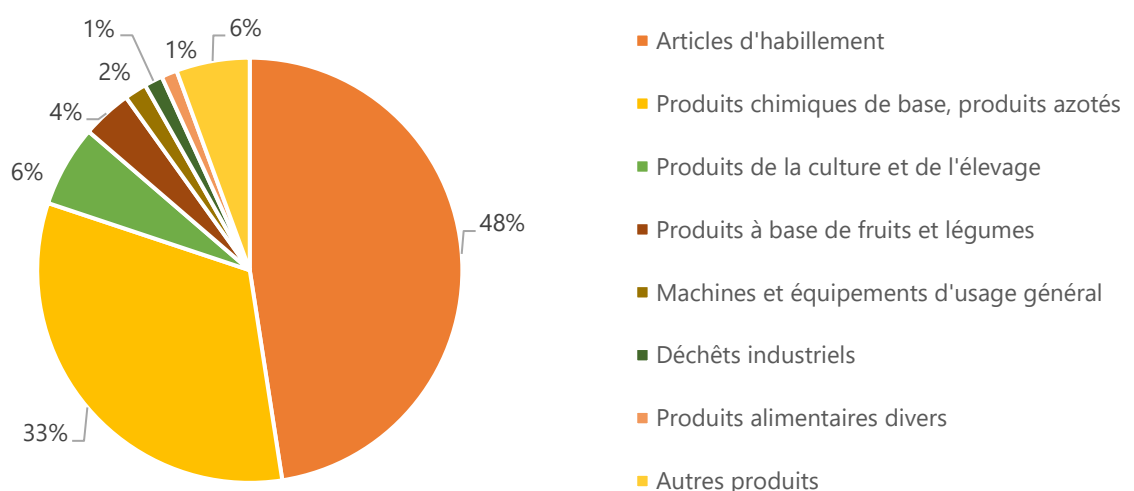
La Jordanie se trouve au 7ème rang des pays clients de la France parmi les 14 pays du Proche et Moyen Orient (PMO). Aussi, et malgré les différences dans la comptabilité des échanges entre les systèmes français et jordanien, selon le Département des statistiques jordanien (DoS), **la France se classe au 19ème rang des fournisseurs de la Jordanie**. En 2023, elle est le **3ème fournisseur européen avec 1,5 % des parts de marché** après l'Allemagne (3,5 %) et l'Italie (2,5 %).

Nos importations diminuent très légèrement et restent sept fois inférieures à nos exportations (47,5 M EUR, -0,4 %).

Nos importations en provenance de la Jordanie ont légèrement diminué en 2023 (-0,4 % en g.a.). Leur montant reste peu significatif puisqu'en 2023, nos importations s'élèvent à 47,5 M EUR contre 47,7 M EUR en 2022. Elles sont **dominées par deux catégories de produits** :

- (i) Les **textiles, vêtements, cuir et chaussures** ont augmenté de +53,1 % entre 2022 et 2023, passant de 14,9 M EUR à 22,7 M EUR, représentant ainsi 47,9 % du total de nos achats.
- (ii) Les **produits chimiques, parfums et cosmétiques**, qui représentent près d'un tiers de nos importations en provenance de Jordanie (32,9 %), ont enregistré une baisse de -40,5 % en g.a. pour atteindre 15,6 M EUR en 2023, contre 26,4 M EUR en 2022. Cette diminution est imputable aux produits chimiques de base, produits azotés, matières plastiques et caoutchouc synthétique (15,5 M EUR en 2023).

Répartition sectorielle des importations en 2023



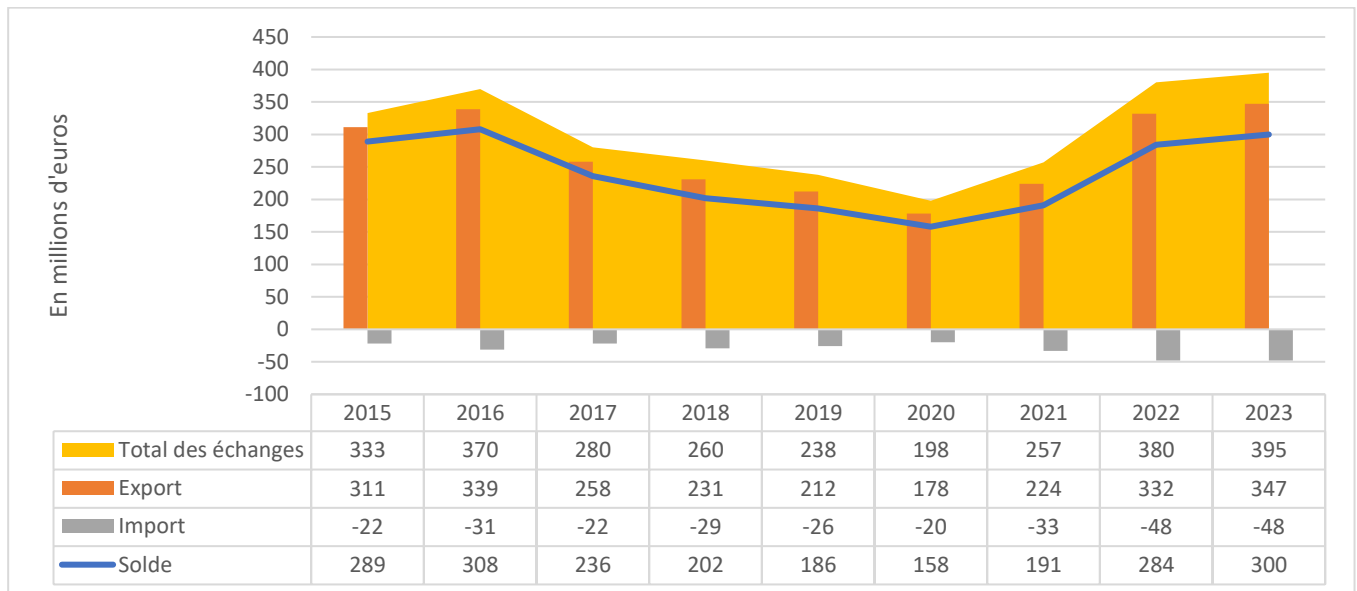
La France est au 46^{ème} rang des clients de la Jordanie et la Jordanie est au 10^{ème} rang des fournisseurs de la France, sur 14 pays du Proche et Moyen-Orient, selon les Douanes françaises.

Notre excédent commercial enregistre une hausse plus importante en 2023 qu'en 2022 (300 M EUR, +5,6% en g.a.).

Alors qu'ils étaient en baisse depuis 2016, à partir de 2021 nos échanges ont progressé. Entre 2022 et 2023, ils ont augmenté de +3,9 %, passant de 380 M EUR à 395 M EUR, dépassant, pour la 2^{ème} année consécutive, le niveau de 2016 (370 M EUR).

La Jordanie constitue le quatrième excédent commercial de la France au Proche et Moyen-Orient, juste après les Emirats arabes unis (2,8 Mds EUR) et Israël (400 M EUR). Le solde s'est établi à 300 M EUR en 2023, contre 284 M EUR en 2022, en hausse de 5,6 %. Les importations de produits jordaniens en France représentant une valeur infime, le solde de la balance commerciale dépend, par conséquent, fortement des performances en termes d'exportation de la France.

Alors que la balance commerciale de la France avec les pays du PMO était déficitaire (-3,3 Mds EUR) en 2022, elle a retrouvé un excédent en 2023 (893 M EUR).



La direction générale du Trésor est présente dans plus de 100 pays à travers ses Services économiques. Pour en savoir plus sur ses missions et ses implantations : www.tresor.economie.gouv.fr/tresor-international

Responsable de la publication : Service économique d'Amman
Adresse de contact : amman@dgtrésor.gouv.fr

Copyright

Tous droits de reproduction réservés, sauf autorisation du SE d'Amman.

Clause de non-responsabilité

Le SE s'efforce de diffuser des informations exactes et à jour, et corrigera, dans la mesure possible, les erreurs qui lui seront signalées. Toutefois, il ne peut être en aucun cas tenu responsable de l'utilisation et de l'interprétation de l'information contenue dans cette publication.