

La relation économique entre la France et le Qatar

Nos liens économiques avec le Qatar sont solides, que ce soit sur le plan commercial ou financier. D'abord, parce que depuis 2014, le montant de nos échanges commerciaux a systématiquement dépassé 2 Mds EUR par an (> 3,5 Mds EUR en 2018) et notre solde bilatéral est largement excédentaire (record historique de 2,5 Mds EUR enregistré en 2018). Ensuite, parce que les entreprises françaises, bien implantées dans l'Emirat, ont investi de façon conséquente dans le cadre des grands projets dans les domaines des infrastructures (préparation de la Coupe du Monde 2022), de l'énergie, de l'environnement ou encore des nouvelles technologies, et que la France demeure, à ce stade, l'une des destinations privilégiées de l'investissement qatarien à l'étranger, aux côtés du Royaume-Uni, des Etats-Unis et de l'Allemagne.

1. La relation commerciale entre la France et le Qatar se renforce

1.1 Nos exportations vers le Qatar ont bondi en 2018

▪ Nos exportations vers le Qatar ont augmenté de près de 52% en glissement annuel (ga) en 2018, pour s'établir à un record de 3 Mds EUR.

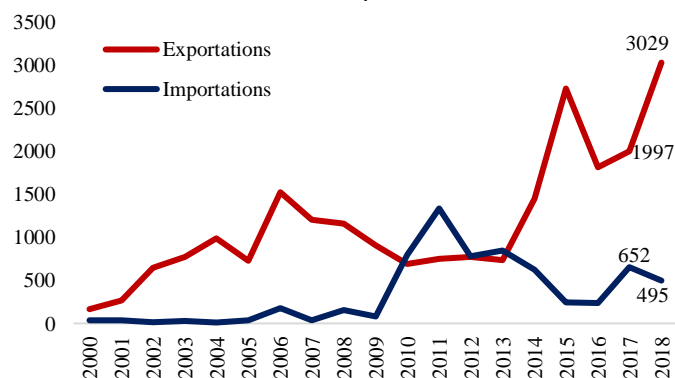
▪ Ces résultats sont principalement attribuables à la hausse de 65% en ga des ventes d'aéronefs (2,3 Mds EUR), qui représentent 77% de nos exportations vers le Qatar.

▪ Nos exportations hors-aéronautique ont aussi enregistré une hausse de 19% en ga (697 M EUR). Les ventes des produits sidérurgiques (+1 500%), du matériel ferroviaire roulant (+976%), de produits pharmaceutiques (+77%) et celles des parfums et cosmétiques (+10%) ont été particulièrement dynamiques.

▪ Le Qatar est le 33ème client de la France (3ème de la région Proche et Moyen-Orient).

▪ La part de marché de la France au Qatar s'est établie à 3,1% en 2018 selon le FMI, soit le 10ème fournisseur de l'Emirat.

Exportations et importations françaises vers et depuis le Qatar (M EUR)



Sources : Douanes françaises

1.2 Nos importations depuis le Qatar sont en repli en 2018

▪ Nos importations depuis le Qatar se sont contractées de 24% en 2018 par rapport à 2017, pour s'établir à près de 500 M EUR.

▪ Ces résultats s'expliquent par la baisse du montant de nos importations (i) d'hydrocarbures naturels (-19%), (ii) de produits pétroliers raffinés (-34%) et (iii) de produits chimiques (-21%).

▪ Le Qatar est le 67ème fournisseur de la France (5ème de la région Proche et Moyen-Orient).

▪ La France représente 0,9% des exportations qatariennes en 2018 selon le FMI, soit le 20ème client de l'Emirat.

Principaux produits exportés vers le Qatar	Part dans les exportations (%)
1. Aéronefs et engins spatiaux	77,0
2. Tubes et tuyaux en acier	2,1
3. Parfums et produits de toilette	1,9
4. Préparations pharmaceutiques	1,2
5. Articles de joaillerie et bijouterie	1,1

Principaux produits importés depuis le Qatar	Part dans les importations (%)
1. Gaz naturel	57,6
2. Produits du raffinage du pétrole	28,5
3. Autres produits chimiques	9,5
4. Matières plastiques	2,9
5. Autres produits manufacturés	0,4

Sources : Douanes françaises

1.3 Notre solde commercial vis-à-vis du Qatar est largement excédentaire

▪ Le Qatar constitue le 4ème excédent commercial de la France en 2018, à 2,5 Mds EUR, après avoir été le 8ème en 2017.

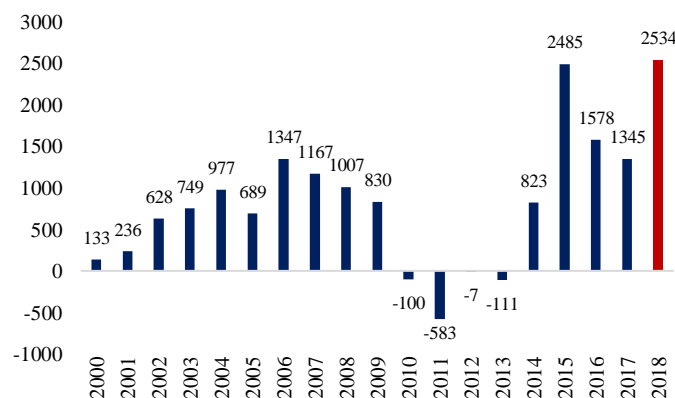
▪ L'excédent de 2018 représente notre meilleure performance annuelle.

1.4 Nos échanges commerciaux bilatéraux suivent une trajectoire haussière

▪ Nos échanges commerciaux bilatéraux ont systématiquement dépassé 2 Mds EUR par an depuis 2014.

▪ En 2018, ils ont augmenté de 33% en ga à 3,5 Mds EUR, soit un plus haut historique. Au T1 2019, ils ont augmenté de 124% en ga.

Solde commercial France-Qatar (M EUR)



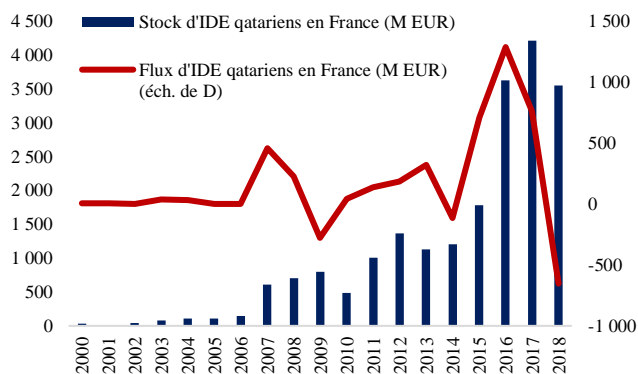
Sources : Douanes françaises

2. Les investissements entre la France et le Qatar s'intensifient

2.1 La France constitue une destination privilégiée des investissements qatariens

Selon les données de la **Banque de France** :

- **Le stock d'investissements directs qatariens (IDE) en France a augmenté depuis 2011, pour atteindre 3,6 Mds EUR en 2018** (après un pic de 4,2 Mds EUR en 2017), faisant du Qatar le 15ème investisseur en France (et le 1er du CCEAG) en termes de stocks (0,49% du stock d'IDE en France).
- **Mesurés en flux, les investissements directs qatariens vers la France ont en revanche été négatifs en 2018** (-653 M EUR), après avoir atteint 1,3 Md EUR en 2016 et 765 M EUR en 2017.
- Ces investissements sont principalement dirigés vers l'immobilier, l'hôtellerie et le secteur financier.



Source : Banque de France

Ces chiffres ne reflètent pas la réalité, les investissements qatariens en France étant souvent réalisés via des pays tiers et/ou sous forme de participations minoritaires (souvent <5%) dans des grands groupes, non prises en compte dans les flux d'IDE et qu'il est difficile de comptabiliser par ailleurs.

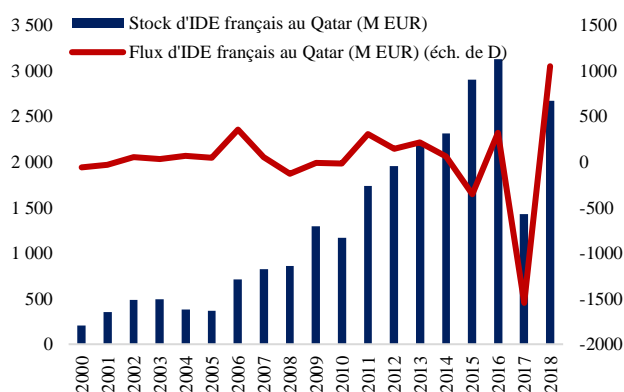
La France serait dans le top 5 des pays récipiendaires de l'investissement qatarien. A noter que l'investissement privé tend à progresser.

Le **fonds d'investissements bilatéral Future French Champions**, doté de 300 M EUR, a été créé en 2013. Il s'agit d'un partenariat entre Bpifrance (ex-CDC IC) et le fonds souverain QIA, intégralement investi en France. Il a réalisé 7 opérations depuis sa création, en soutien à des PME et ETI françaises.

2.2 Les entreprises françaises affichent une forte présence au Qatar

Selon les données de la **Banque de France** :

- **Les flux d'IDE français au Qatar, négatifs en 2017** (dans un contexte de prix bas des hydrocarbures et de ralentissement économique), sont de nouveau **positifs en 2018 à 1 Md EUR**.
- **Le stock d'IDE français au Qatar est par conséquent passé de 1,4 Md EUR en 2017 à 2,7 Mds EUR en 2018** (0,2% du stock d'IDE français). Le Qatar est le 2ème pays récipiendaire des IDE français au sein du CCEAG (après l'Arabie Saoudite).
- Ces investissements sont principalement dirigés vers l'industrie pétro-gazière, l'industrie manufacturière et les services financiers.



Source : Banque de France

A ce jour, plus de **120 implantations françaises** sont recensées au Qatar (majoritairement des grands groupes, mais les PME/ETI se font plus nombreuses) ainsi qu'environ **80 franchises**.

La communauté française à Doha est évaluée à **5 500 personnes** dont une grande partie est constituée de cadres et de chefs d'entreprise.

Suivi par : Julie HEUGUET et Pauline QUINEBECHE

Clause de non-responsabilité - Le service économique s'efforce de diffuser des informations exactes et à jour, et corrigera, dans la mesure du possible, les erreurs qui lui seront signalées. Toutefois, il ne peut en aucun cas être tenu responsable de l'utilisation et de l'interprétation de l'information contenue dans cette publication.