

COMMERCE BILATÉRAL AGRICOLE FRANCE - ETHIOPIE

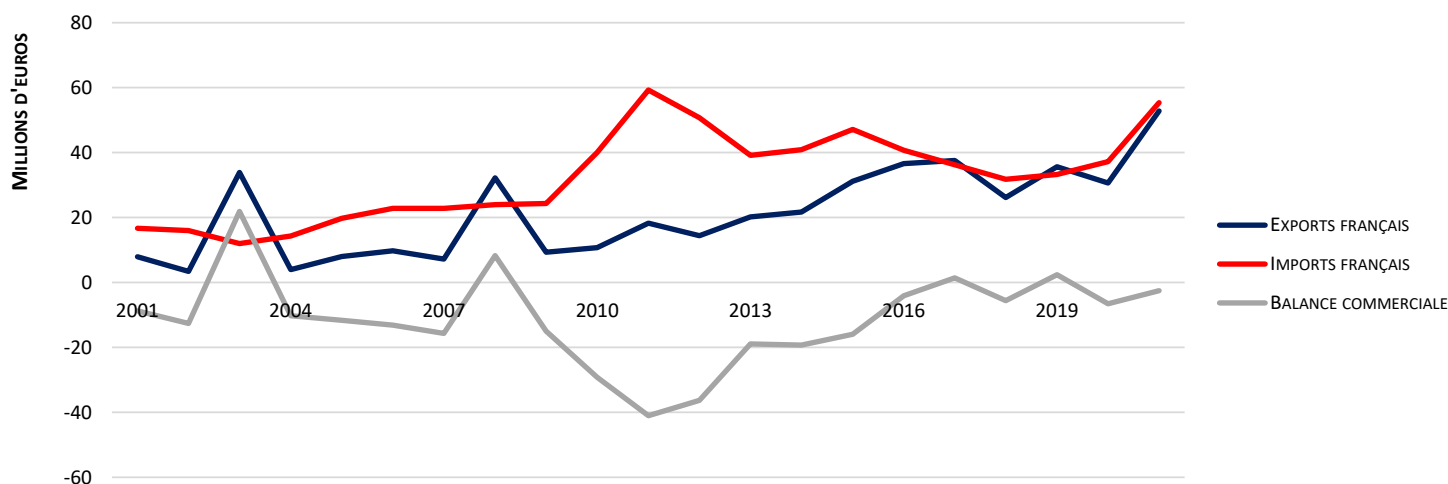
DONNÉES COMMERCIALES 2020-2021

	Exports français		Imports français	
	Valeur 2021	Evolution 2020-2021	Valeur 2021	Evolution 2020-2021
Biodiesel	0 €	0,00 M€	0 €	0,00 M€
Bois et dérivés	318 576 €	58,6% 0,12 M€	16 282 €	-83,1% -0,08 M€
Engrais et produits phytosanitaires	30 045 950 €	105,4% 15,42 M€	0 €	0,00 M€
Machinisme agricole et agroalimentaire	1 095 995 €	-34,9% -0,59 M€	7 152 €	0,01 M€
Tous produits agricoles et agroalimentaires	21 351 675 €	51,1% 7,22 M€	55 333 333 €	49,2% 18,25 M€
<i>Animaux vivants et génétique</i>	19 098 €	-94,4% -0,3 M€	4 €	#DIV/0! 0,0 M€
<i>Céréales</i>	3 305 328 €	-21,9% -0,9 M€	5 015 €	84,5% 0,0 M€
<i>Fruits et légumes</i>	416 942 €	-28,6% -0,2 M€	332 963 €	-79,3% -1,3 M€
<i>Lait et produits laitiers</i>	2 729 733 €	-32,7% -1,3 M€	0 €	#DIV/0! 0,0 M€
<i>Oléagineux</i>	0 €	#DIV/0! 0,0 M€	124 211 €	4116,3% -0,5 M€
<i>Pêche et aquaculture</i>	0 €	#DIV/0! 0,00 M€	48 €	-98,1% 0,00 M€
<i>Produits d'épicerie</i>	207 285 €	209,6% 0,14 M€	35 524 506 €	23,2% 6,70 M€
<i>Semences</i>	355 046 €	264,8% 0,3 M€	204 497 €	-42,5% -0,2 M€
<i>Sucre</i>	188 236 €	20,1% 0,0 M€	0 €	-100,0% -0,4 M€
<i>Viande et produits carnés</i>	47 621 €	-5,3% 0,0 M€	0 €	#DIV/0! 0,0 M€
<i>Vins et spiritueux</i>	2 119 437 €	62,6% 0,8 M€	503 €	-93,2% 0,0 M€
<i>Autres produits agricoles et agroalimentaires</i>	11 962 949 €	269,2% 8,7 M€	19 141 586 €	231,2% 13,4 M€
TOTAL	52 812 196 €	72,4% 22,2 M€	55 356 767 €	48,9% 18,2 M€
Part des échanges agricoles	13,1%		128,5%	
VALEUR DES ECHANGES (Export + Import)	108 168 963 €	59,5%	40,4 M€	

BALANCE COMMERCIALE

Valeur 2021 **-2 544 571 €** **Evolution 2020-2021** **-61,1%** **4,0 M€**

Balance commerciale tous produits confondus France - Ethiopie



PRINCIPAUX PRODUITS

Principaux produits (CPF4) exportés par la France en 2021

1. 30,0 M€ Pesticides et autres produits agrochimiques
2. 10,9 M€ Plats préparés
3. 2,3 M€ Produits du travail des grains
4. 1,7 M€ Produits laitiers et fromages
5. 1,1 M€ Autres produits alimentaires n.c.a.

Principaux produits (CPF4) importés par la France en 2021

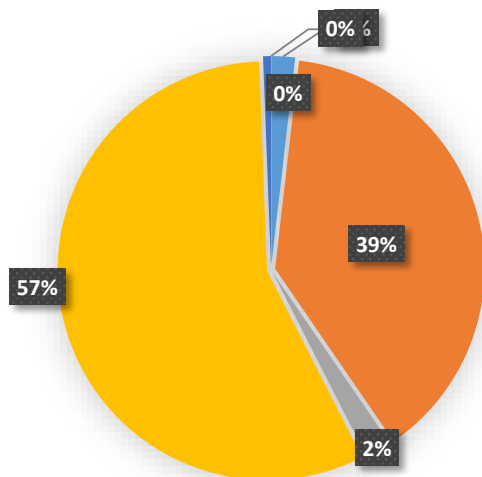
1. 35,4 M€ Plantes à boissons
2. 17,8 M€ Autres cultures non permanentes
3. 1,2 M€ Céréales (à l'exclusion du riz), légumineuses et oléagineux
4. 0,3 M€ Plants : plants de pépinière, bulbes, tubercules et rhizomes, boutures et greffons ; blanc de champignon
5. 0,2 M€ Huiles et graisses

DÉCOMPOSITION DES ÉCHANGES

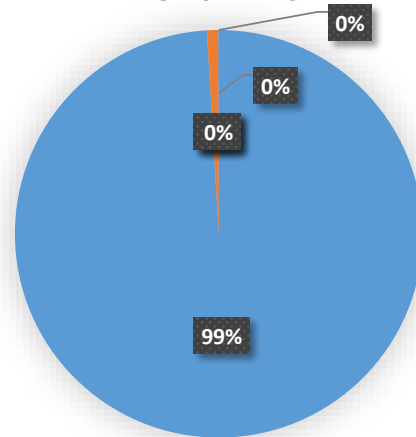
PAR GRANDES CATÉGORIES - 2021

EXPORTS FRANCE

- PRODUITS BRUTS
- PRODUITS TRANSFORMÉS
- MACHINISME AGRICOLE ET AGROALIMENTAIRE
- ENGRAIS ET PRODUITS PHYTOSANITAIRES
- BOIS ET DÉRIVÉS
- BIODIESEL



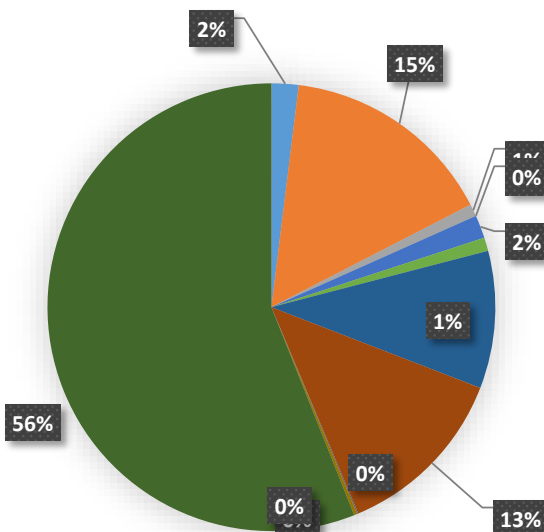
IMPORTS FRANCE



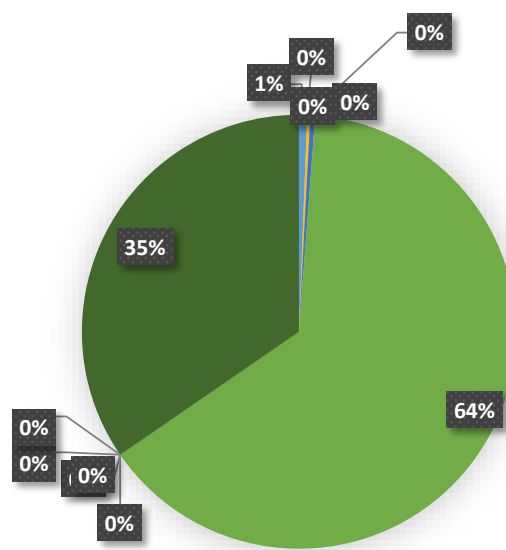
PAR SOUS CATÉGORIES DE PRODUITS AGRICOLES ET AGROALIMENTAIRES - 2021

- FRUITS ET LÉGUMES
- CÉRÉALES
- SUCRE
- OLÉAGINEUX
- SEMENCES
- PRODUITS D'ÉPICERIE
- VINS ET SPIRITUEUX
- LAIT ET PRODUITS LAITIERS
- ANIMAUX VIVANTS ET GÉNÉTIQUE
- VIANDE ET PRODUITS CARNÉS
- PÊCHE ET AQUACULTURE
- AUTRES PRODUITS AGRICOLES ET AGROALIMENTAIRES

EXPORTS FRANCE



IMPORTS FRANCE



Rang parmi les exports de la France
Rang parmi les imports de la France

Pays
89 ème
79 ème

Afrique subsaharienne et australe
15 ème
9 ème