

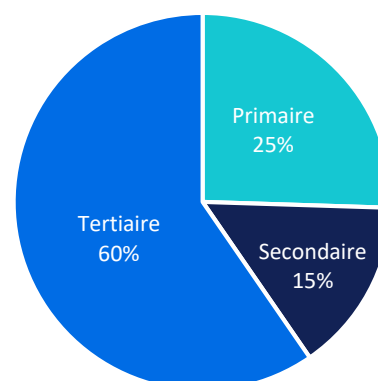
GUINEE BISSAU

Indicateurs de conjoncture

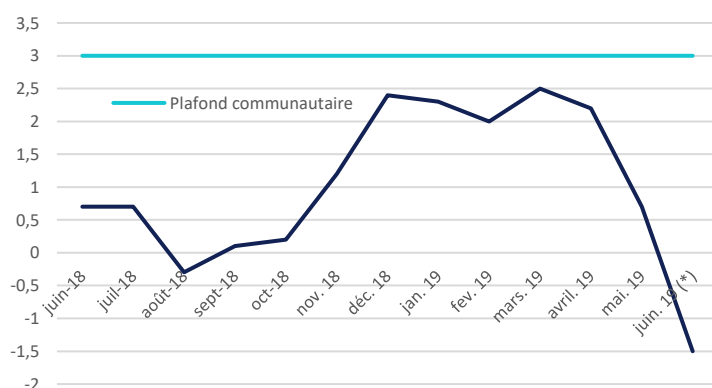
Variation du PIB réel (en % - en g.a.) – Source : BCEAO



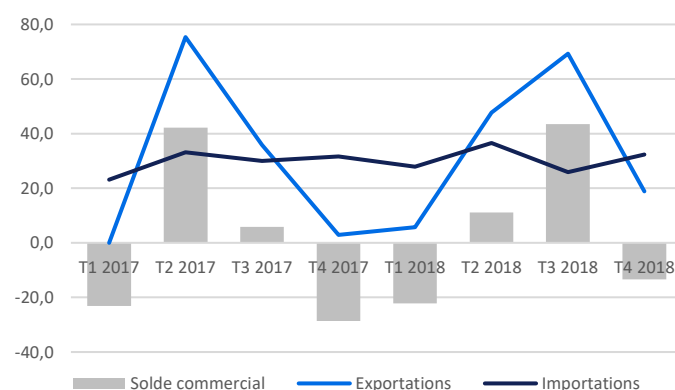
Ventilation sectorielle du PIB en 2017 (en %) – Source : BCEAO



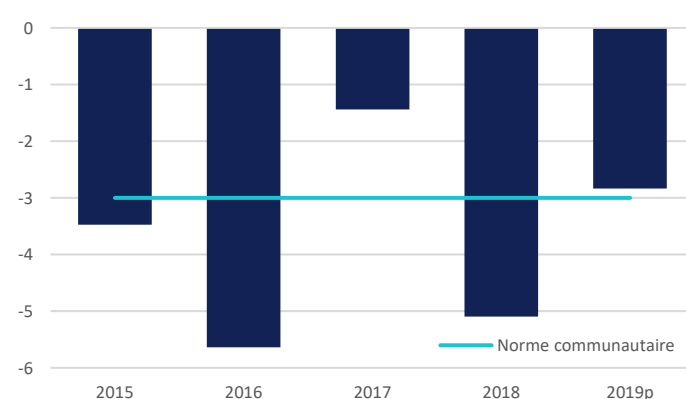
Taux d'inflation en g.a. – Source : BCEAO



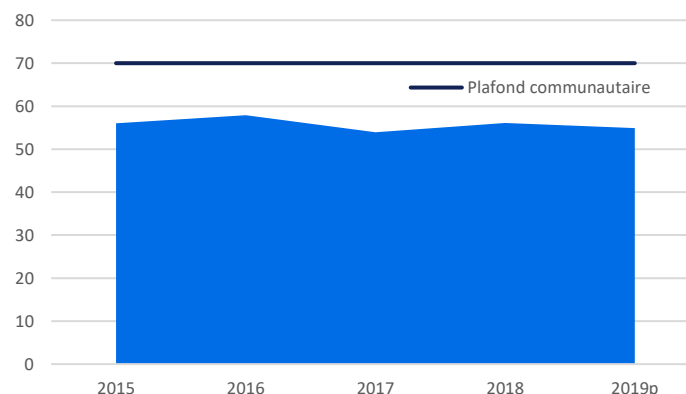
Echanges extérieurs de biens (en Mds FCFA) – Source : UEMOA



Déficit budgétaire (en % du PIB) – Source : FMI



Dettes publiques (en % du PIB) – Source : FMI



Commerce bilatéral France-Burkina Faso au 1^{er} semestre 2019 – Source : Douanes françaises

Exportations françaises FAB (en k EUR)			Importations françaises CAF (en k EUR)			Solde (en k EUR)	
S1 2018	S1 2019	Var. en g.a. (en %)	S1 2018	S1 2019	Var. en g.a. (en %)	S1 2018	S1 2019
1527,7	3727,5	144	2,4	81,3	3228,9	1525,3	3646,2
Principaux postes au S1 2019 (en % du total)						Rang en Afrique subsaharienne	
Exportations françaises FAB			Importations françaises CAF			Client	Fournisseur
Câbles de fibres optiques (39%)			Plaques, feuilles, tubes et profilés en matières plastiques (66%)			42	48
Equipements de communication (24%)			Cycles et véhicules pour invalides (28%)				
Équipements aérauliques et frigorifiques industriels (6%)			Instruments et appareils de mesure, d'essai et de navigation (5%)				