



Nairobi, le 9 mars 2023  
Affaire suivie par : A. Béguier  
Revue par : J. Baconin

Ambassade de France au Kenya  
Service économique régional de Nairobi

## Commerce bilatéral entre la France et la Somalie en 2022 : les échanges continuent de progresser et le solde commercial tend vers l'équilibre dans un volume d'échange qui reste très faible

*En 2022, la Somalie était le 152<sup>ème</sup> (+1 place) fournisseur de l'hexagone et son 172<sup>ème</sup> client (+6 places) dans le monde ; son 35<sup>ème</sup> fournisseur (-4 places) et 37<sup>ème</sup> client en Afrique (+4 places). La France enregistre un excédent commercial structurel avec la Somalie, qui s'est établi à 9,2 MEUR par an en moyenne sur la décennie passée, mais qui a connu un comportement erratique, atteignant un pic en 2017 (année d'envoi d'aide alimentaire française à destination de la Somalie), et s'est réduit à 0,3 MEUR en 2022. Nos exportations vers la Somalie sont constituées pour moitié de produits des industries agroalimentaires ; côté somalien, elles sont essentiellement composées de carton ondulé depuis 2020, et historiquement dominées par les produits agricoles.*

Des exportations françaises vers la Somalie qui ont continué de progresser en 2022 et dépassé la moyenne décennale

**En 2022, d'après les Douanes françaises, les exportations françaises vers la Somalie ont continué d'augmenter et se sont établies à 15,6 MEUR (+36,4 %),** redépasant la moyenne décennale (14,4 MEUR). Cette hausse s'explique principalement par la reprise des exportations des « produits des industries agroalimentaires » de ,4,5 MEUR à 8,1 MEUR en 2022. L'augmentation des exportations des « équipements mécaniques, matériel électrique, électronique et informatique » et « produits manufacturés » a été compensée par la baisse des exportations de « produits métallurgiques et métalliques » et « produits pharmaceutiques ».

**Les exportations reposent sur 2 secteurs principaux, qui comptent pour 80,4 % de nos exportations vers la Somalie.**

- Les produits des industries agroalimentaires (52,0 % - 8,1 MEUR), en hausse de 79,7 % par rapport à 2021 ;
- Les équipements mécaniques, matériel électrique, électronique et informatique (28,4 % - 4,4 MEUR), en hausse de 19,5 % par rapport à 2021.

**La Somalie reste un client marginal pour la France, tant dans le monde, qu'en Afrique Subsaharienne.** Les exportations françaises vers la Somalie représentent moins de 0,003 % des exportations françaises dans le monde, et seulement 0,1 % de nos exportations vers l'Afrique Subsaharienne, alors que la Somalie représente 0,4 % du PIB de l'Afrique subsaharienne, faisant de la Somalie le 172<sup>ème</sup> client mondial de la France, 37<sup>ème</sup> sur le continent et le 12<sup>ème</sup> en Afrique de l'Est et Océan Indien.

Des importations qui ont presque triplé en trois ans

**Les importations françaises depuis la Somalie sont en constante augmentation depuis 2019 (+172,9 %) et ont atteint un nouveau record en 2022 en s'établissant à 15,2 MEUR (+42,7 % par rapport à 2021).** Elles sont portées par les importations de « bois, papier et carton », principalement le carton ondulé<sup>1</sup>, qui ont connu un bond de 10,2 MEUR (x7) entre 2019 et 2022. Elles ont représenté 77,9 % des produits importés depuis la Somalie en 2022. Les exportations somaliennes vers la France étaient jusqu'alors principalement portées par les produits

<sup>1</sup> Il s'agit de la production d'une entreprise qui exporte vers la France.

agricoles, dont le volume d'exportation a diminué continuellement de 2016 à 2020 (-75,1 %), avant de connaître un rebond en 2021 (+21,7 %), qui s'est poursuivi en 2022 (+9,7 %). Toutefois, elles ne représentent plus qu'un-cinquième des produits exportés vers la France, contre 99,9 % en 2016.

**La Somalie reste un fournisseur marginal pour la France : 35<sup>ème</sup> en Afrique Subsaharienne et 9<sup>ème</sup> en AEOI.** La Somalie est toutefois passée du 198<sup>ème</sup> au 152<sup>ème</sup> rang mondial entre 2010 et 2022.

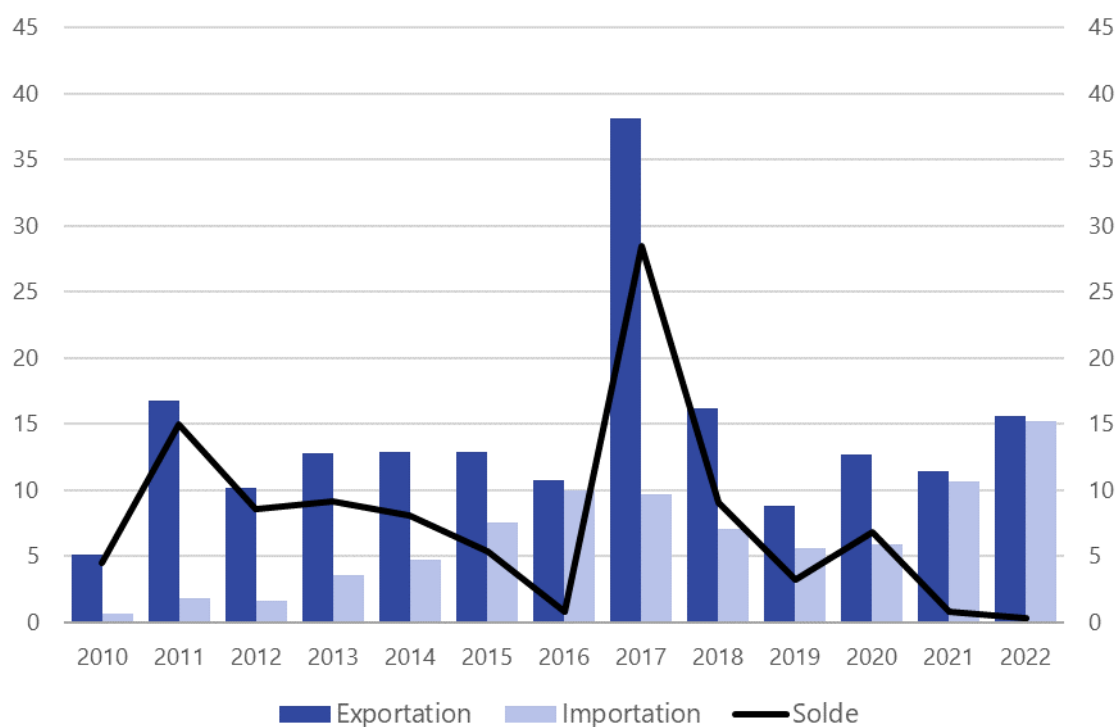
Un solde commercial qui tend vers l'équilibre

**La France enregistre un excédent commercial structurel avec la Somalie, qui s'est établi en moyenne à 9,2 MEUR entre 2010 et 2019.** Celui-ci est toutefois erratique, et tend à diminuer depuis le pic de 2017 (28,5 MEUR). En 2022, avec la hausse plus rapide des importations que des exportations, le solde commercial est tombé à 0,3 MEUR.

**Cet excédent structurel s'explique principalement par la différence de valeur ajoutée** des appareils d'exportations entre nos deux pays : là où la France exporte des produits à forte valeur ajoutée, les exportations somaliennes sont principalement composées de produits agricoles, à faible valeur ajoutée. Toutefois, la croissance des exportations de cartons depuis 2019 tend à réduire cet excédent, situation déjà observée en 2016, année d'un pic d'exportations de produits agricoles somaliens vers la France et d'une légère baisse des exportations de produits agricoles français vers la Somalie.

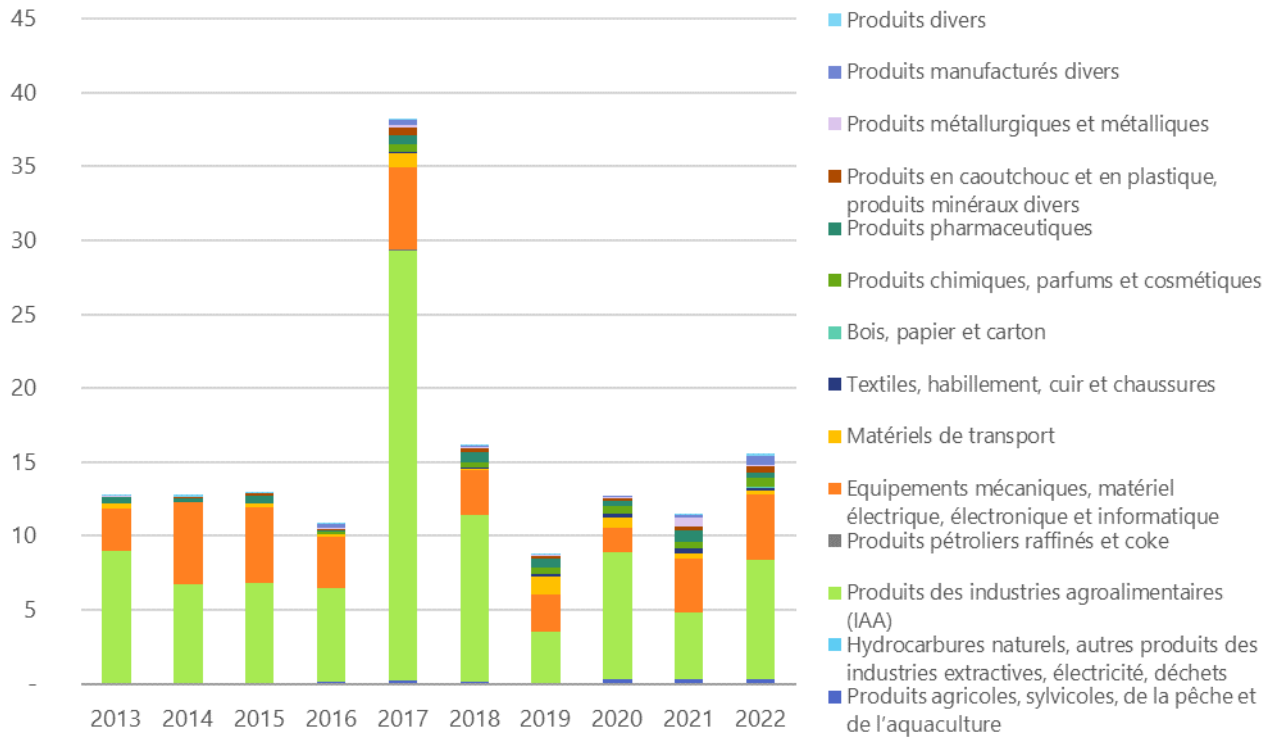
## Annexes

Evolution des échanges commerciaux franco-somaliens (MEUR)



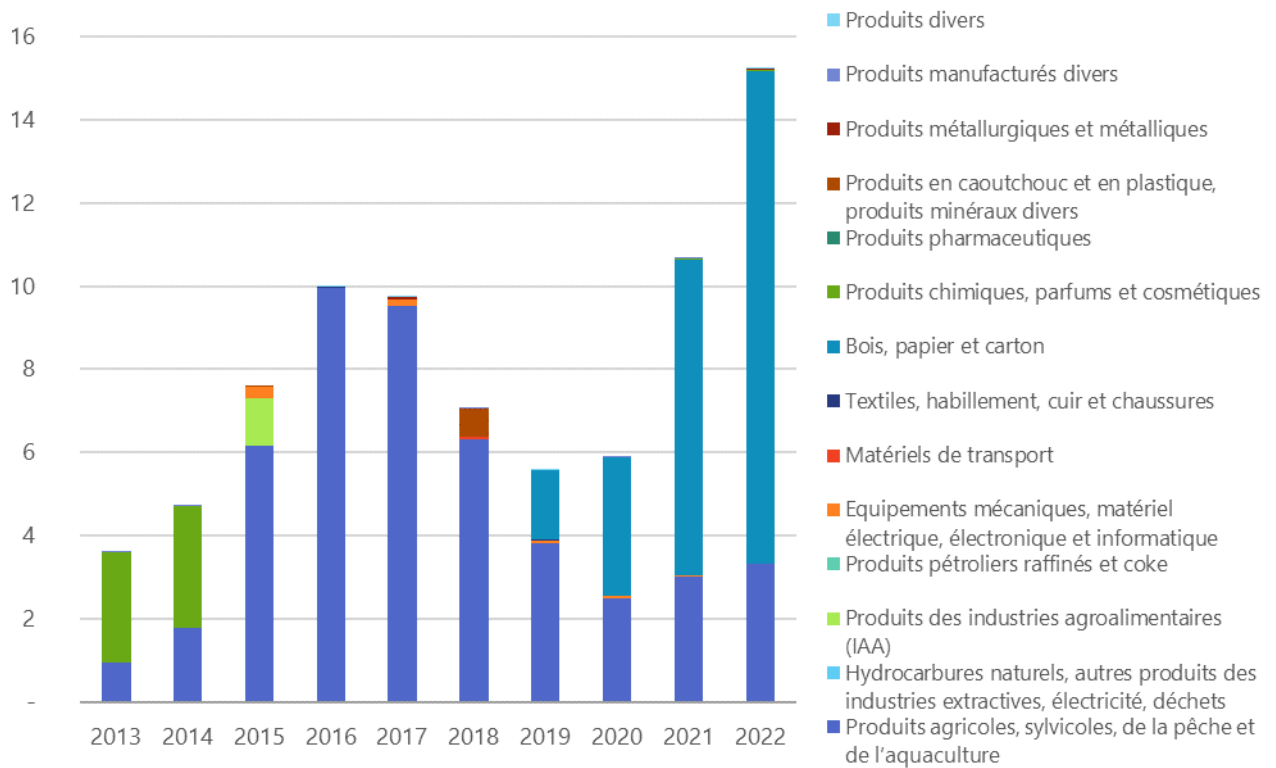
Sources : Douanes françaises

### Décomposition des exportations françaises vers la Somalie (MEUR)



Sources : Douanes françaises

### Décomposition des importations françaises depuis la Somalie (MEUR)



Sources : Douanes françaises