

# COMMERCE BILATÉRAL AGRICOLE

FRANCE - KENYA

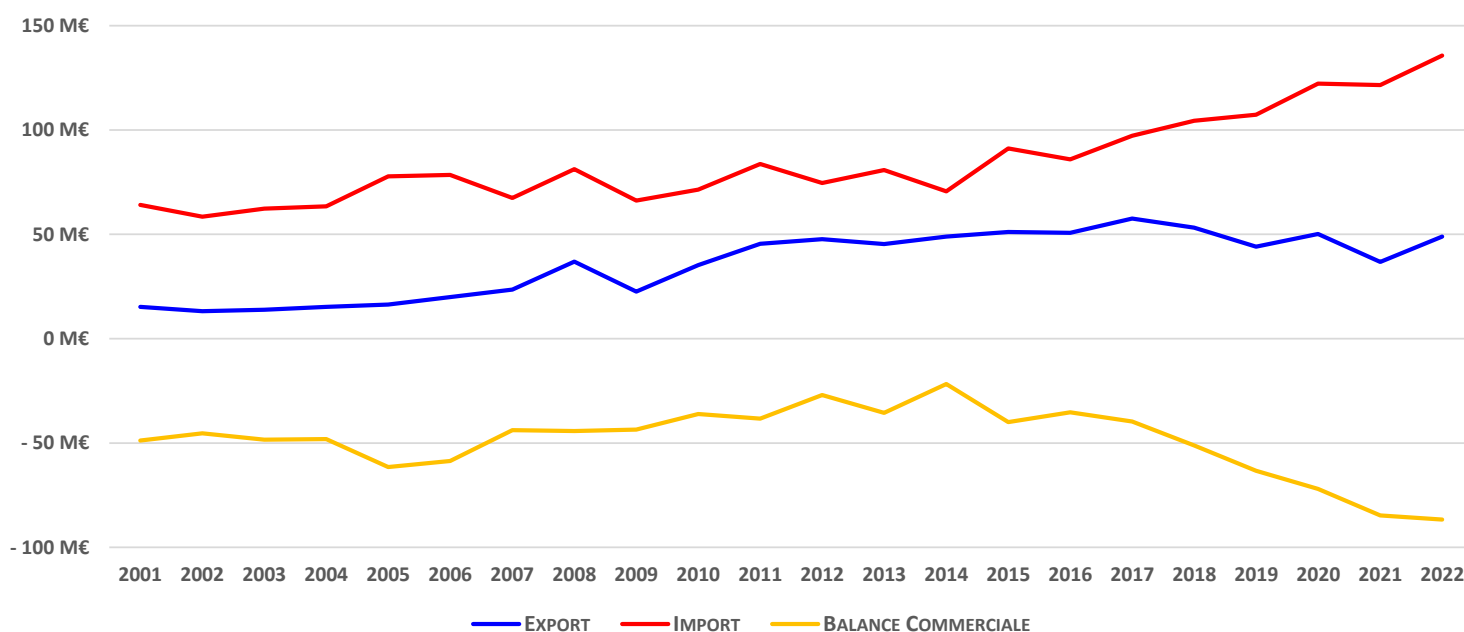
## DONNÉES COMMERCIALES 2021 - 2022

	Exportations Françaises			Importations Françaises		
	Valeur 2022	Evolution 2021-2022		Valeur 2022	Evolution 2021-2022	
<b>Biodiesel</b>						
<b>Bois et dérivés</b>	1,25 M€	-12,10%	-0,17 M€	0,99 M€	3251,31%	0,96 M€
<b>Engrais et produits phytosanitaires</b>	7,87 M€	-23,99%	-2,48 M€	0,05 M€	1828500,00%	0,05 M€
<b>Machinisme agricole et agroalimentaire</b>	7,30 M€	-2,55%	-0,19 M€	0,01 M€	41677,42%	0,01 M€
<b>Tous produits agricoles et agroalimentaires</b>	<b>32,57 M€</b>	<b>86,39%</b>	<b>15,10 M€</b>	<b>134,62 M€</b>	<b>10,82%</b>	<b>13,14 M€</b>
<i>Animaux vivants et génétique</i>	0,61 M€	-14,65%	-0,11 M€	0,15 M€	44,64%	0,05 M€
<i>Céréales</i>	0,00 M€	-97,61%	-0,15 M€	0,00 M€	31,07%	0,00 M€
<i>Fruits et légumes</i>	1,07 M€	45,42%	0,33 M€	100,54 M€	1,80%	1,78 M€
<i>Lait et produits laitiers</i>	1,00 M€	0,42%	0,00 M€			
<i>Oléagineux</i>	0,04 M€		0,04 M€	0,000 M€	-56,57%	0,00 M€
<i>Pêche et aquaculture</i>	0,08 M€	113,56%	0,04 M€	2,00 M€	85,70%	0,92 M€
<i>Produits d'épicerie</i>	1,44 M€	27,40%	0,31 M€	7,71 M€	156,94%	4,71 M€
<i>Semences</i>	1,87 M€	134,75%	1,07 M€	4,50 M€	1,85%	0,08 M€
<i>Sucre</i>	0,14 M€	-36,06%	-0,08 M€			
<i>Viande et produits carnés</i>	0,06 M€	12,32%	0,01 M€	0,00 M€		0,00 M€
<i>Vins et spiritueux</i>	7,56 M€	53,06%	2,62 M€	0,00 M€	-70,34%	0,00 M€
<i>Autres produits agricoles et agroalimentaires</i>	18,70 M€	142,91%	11,00 M€	19,73 M€	39,64%	5,60 M€
<b>TOTAL</b>	<b>49,00 M€</b>	<b>33,34%</b>	<b>12,25 M€</b>	<b>135,68 M€</b>	<b>11,66%</b>	<b>14,17 M€</b>
<b>Part des échanges agricoles</b>	<b>29,28%</b>		<b>7,89%</b>	<b>92,85%</b>		<b>7,69%</b>

<b>VALEUR DES ECHANGES AGRICOLES</b> (Export + Import)	<b>184,68 M€</b>	<b>Evolution 2021-2022</b>	<b>16,70%</b>	<b>26,42 M€</b>
<b>Part des échanges agricoles</b>	<b>58,92%</b>	(Export + Import)		

## BALANCE COMMERCIALE 2022

<b>Valeur 2022</b>	<b>-86,69 M€</b>	<b>Evolution 2021-2022</b>	<b>2,27%</b>	<b>-1,92 M€</b>
Valeur 2021	-84,76 M€			



## PRINCIPAUX PRODUITS

### Principaux produits (CPF4) exportés par la France en 2022

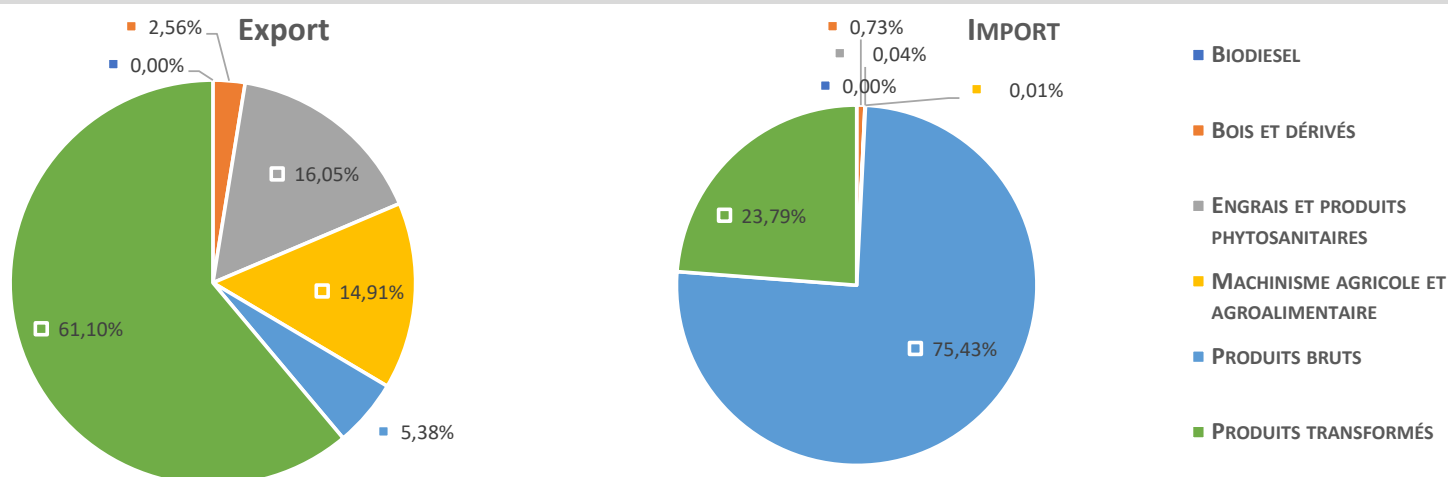
1.	16,45 M€	Plats préparés
2.	7,71 M€	Pesticides et autres produits agrochimiques
3.	5,17 M€	Boissons alcoolisées distillées
4.	5,06 M€	Emballages légers métalliques
5.	2,21 M€	Vins de raisin

### Principaux produits (CPF4) importés par la France en 2022

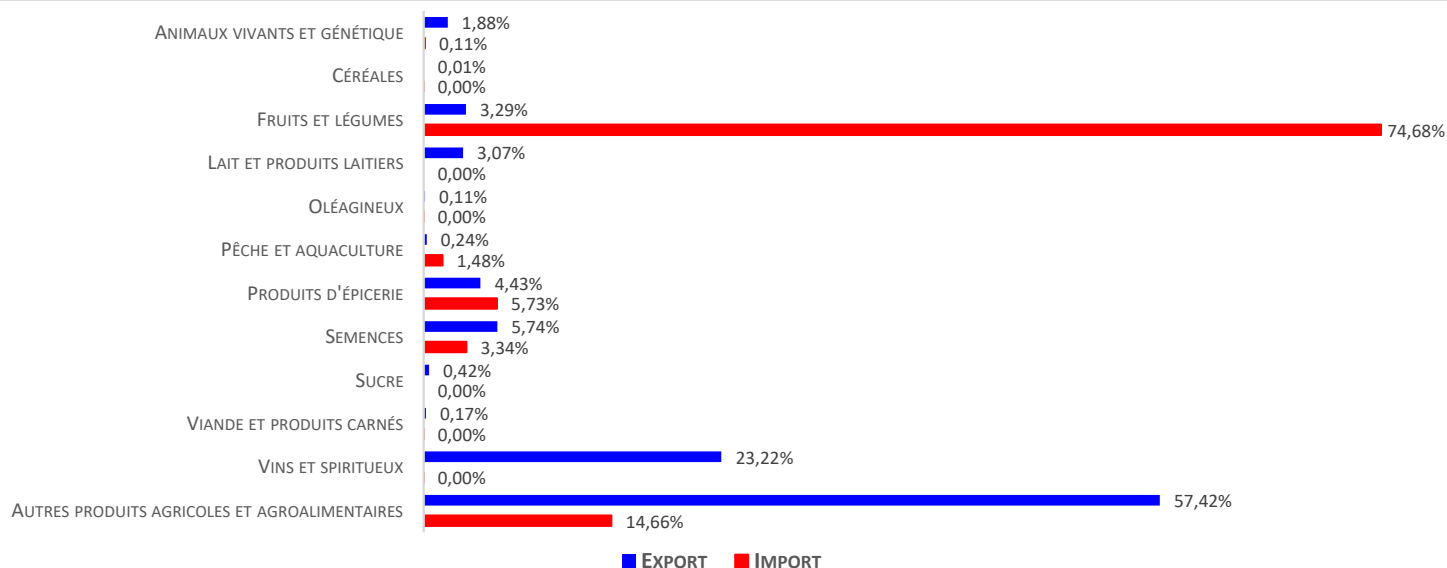
1.	37,94 M€	Fruits tropicaux et subtropicaux
2.	31,24 M€	Céréales (à l'exclusion du riz), légumineuses et oléagineux
3.	29,12 M€	Autres préparations et conserves à base de fruits et légumes
4.	15,31 M€	Autres cultures non permanentes
5.	5,84 M€	Plantes à boissons

## DÉCOMPOSITION DES ÉCHANGES

### par grandes catégories en 2022



### Par sous catégories de produits agricoles et agroalimentaires en 2022



### Classement du pays ( Kenya )

	Mondial	Afrique Subsaharienne et Australe
Rang parmi les exportations de la France	98	18
Rang parmi les importations de la France	62	7