

JAPON — Conjoncture économique

Dernière mise à jour : 10/12/2025

Contributions (pp)

Consommation privée	-0,5%	🟡
Consommation publique	0,0%	🟡
Investissements privés non résidentiels	-0,2%	🟡
Investissements privés résidentiels	-8,2%	🟡
Exportations	-1,2%	🟡
Importations	-0,4%	🟡
Variation trimestrielle du PIB :	-0,6%	🟡

Indicateurs conjoncturels

	novembre-25	octobre-25	septembre-25	août-25	juillet-25	juin-25
Production industrielle (g.m)		↑ 1,4%	↑ 2,6%	↓ -1,5%	↓ -1,2%	↑ 2,1%
Commandes de machines (g.m)			↑ 4,2%	↓ -0,9%	↓ -4,6%	↑ 3,0%
PMI manufacturier	🔴 48,7	🔴 48,2	🔴 48,5	🔴 49,7	🔴 48,9	🟡 50,1
PMI services	🟢 53,2	🟢 53,1	🟢 53,3	🟢 53,1	🟢 53,6	🟢 51,7
Ventes de détail (g.a)	↑ 1,7%	→ 0,2%	↑ 0,5%	↓ -1,1%	→ 0,4%	↑ 1,9%
Climat des affaires (<i>Tankan</i> , toutes industries)			15			15
Confiance des consommateurs	🟢 37,5	🟢 35,8	🟢 35,3	🟢 34,9	🟢 33,7	🟢 34,5
Headline inflation (g.a)		↑ 3,0%	↑ 2,9%	↑ 2,7%	↑ 3,1%	↑ 3,3%
Inflation <i>core</i> * (g.a)		↑ 3,0%	↑ 2,9%	↑ 2,7%	↑ 3,1%	↑ 3,3%
Inflation <i>core core</i> ** (g.a)		↑ 3,1%	↑ 3,0%	↑ 3,3%	↑ 3,4%	↑ 3,4%
Indice des salaires réels (g.a)		↓ -0,7%	↓ -1,3%	↓ -1,7%	↓ -0,2%	↓ -0,8%
Taux de chômage		2,6%	2,6%	2,6%	2,3%	2,5%
Ratio offres d'emplois/demandeurs		1,18	1,20	1,20	1,22	1,22
Exportations (g.a)		🟢 3,6%	🟢 4,2%	🔴 -0,1%	🔴 -2,6%	🔴 -0,5%
- Chine		2,1%	5,8%	-0,5%	-3,5%	-4,7%
- France		11,5%	3,2%	-10,2%	-13,1%	13,3%
- Corée du Sud		-8,9%	-4,4%	-9,1%	-6,9%	-2,7%
- Etats-Unis		-3,1%	-13,3%	-13,8%	-10,1%	-11,4%
Importations (g.a)		🔴 0,7%	🔴 3,0%	🟢 -5,1%	🟢 -7,4%	🟡 0,3%
- Chine		0,8%	9,8%	2,1%	-3,9%	5,3%
- France		-22,1%	26,9%	-24,5%	42,8%	-3,3%
- Corée du Sud		-11,1%	-1,8%	-16,3%	-10,8%	-3,4%
- Etats-Unis		21,0%	6,8%	11,6%	-0,8%	-1,9%
Balance commerciale (Mds €)		-1,3	-1,3	-1,4	-0,6	0,9
Balance courante (Mds €)		15,7	25,1	20,0	15,5	8,1
Nombre de visiteurs étrangers (g.a)		↑ 17,6%	↑ 13,7%	↑ 16,9%	↑ 14,9%	↑ 13,3%

g.a (= glissement annuel) , g.t (glissement trimestriel), g.m (glissement mensuel)

Produit intérieur brut réel / IDE

	T3-25	T2-25	T1-25	T4-24	T3-24	2024
PIB Monde (g.a)						3,3%
PIB États-Unis (g.t / g.a)		0,9%	-0,2%	0,5%	0,8%	2,8%
PIB France (g.t / g.a)	0,5%	0,3%	0,1%	0,0%	0,3%	1,1%
PIB Japon (g.t / g.a)	-0,6%	0,6%	0,2%	0,7%	0,4%	0,1%
Contributions (pp)						
Consommation privée	-0,5	0,3	0,1	0,1	0,4	-0,1
Consommation publique	0	-0,1	-0,1	0,1	0,0	0,2
Investissements privés non résidentiels	-0,2	0,1	0,2	0,1	0,0	0,2
Investissements privés résidentiels	-8,2	0	0,1	0,0	0,0	-0,1
Variation des stocks privés		0	0,6	-0,3	0,0	0,0
Exportations	-1,2	0,5	-0,1	0,4	0,3	0,2
Importations	-0,4	-0,2	-0,7	0,4	-0,5	-0,3
IDE - Flux entrants (Mds €)	3,2	10,2	9,8	6,6	4,8	15,3
- Depuis la France	0,4	0,8	0,6	0,21	0,7	2,0
IDE - Flux sortants (Mds €)	35,7	53,8	42,0	51,05	49,5	192,6
- Vers la France	0,8	1,6	0,0	0,9	0,6	2,7

Change couple \$/€ moyen pour chaque trimestre

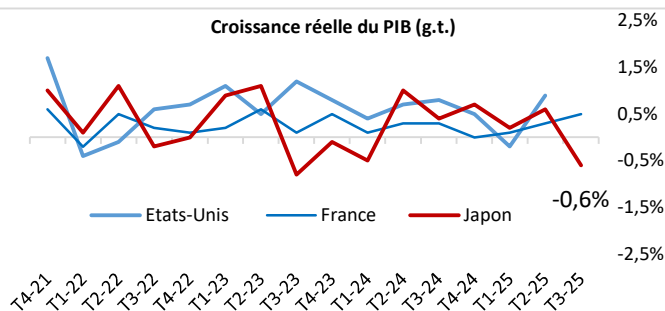
Marchés financiers

	novembre-25	octobre-25	septembre-25	août-25	juillet-25	juin-25
Indice <i>Nikkei</i> 225 (cloture du mois)	50253,9	52411,3	44932,6	42718,5	41069,8	40487,4
Performance indice <i>Nikkei</i> 225	↓ -4,1%	↑ 16,6%	↑ 5,2%	↑ 4,0%	↑ 1,4%	↑ 6,6%
Moyenne taux de change €/¥	179,3	176,2	173,5	171,8	171,5	166,5
Moyenne taux de change \$/¥	156,2	154,0	147,9	147,1	150,8	144,0
Taux 10 ans JGBs	1,81%	1,66%	1,65%	1,60%	1,55%	1,43%
Taux 30 ans JGBs	3,39%	3,04%	3,15%	3,18%	3,09%	2,92%
Taux 10 ans US	4,02%	4,10%	4,15%	4,23%	4,36%	4,23%
Prix du pétrole (panier OPEC)	64,5 \$	65,2 \$	70,4 \$	69,7 \$	71,0 \$	69,7 \$
Indice <i>TOPIX</i>	3378,4	3331,8	3137,6	3075,2	2943,1	2852,8
Évolution indice <i>TOPIX</i>	↑ 1,4%	↑ 6,2%	↑ 2,0%	↑ 4,5%	↑ 3,2%	↑ 1,8%

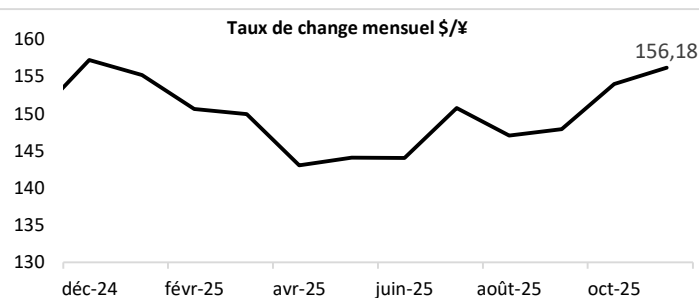
JAPON — Conjoncture économique

Dernière mise à jour : 10/12/2025

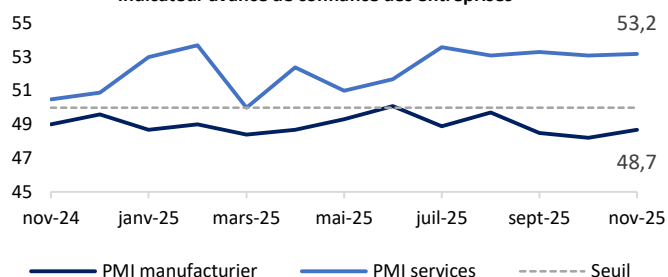
Croissance réelle du PIB (g.t.)



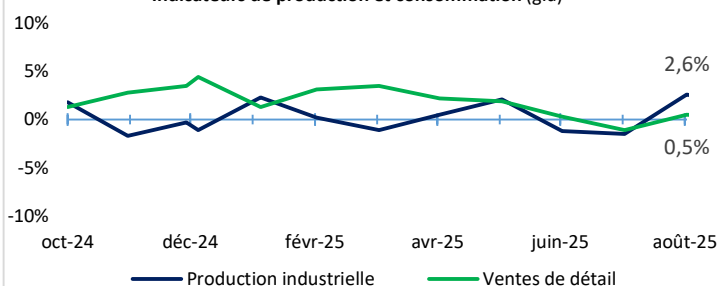
Taux de change mensuel \$/¥



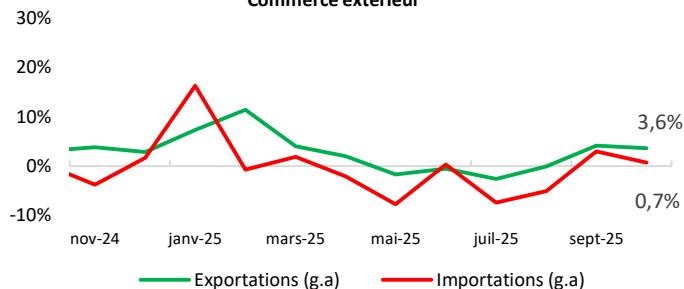
Indicateur avancé de confiance des entreprises



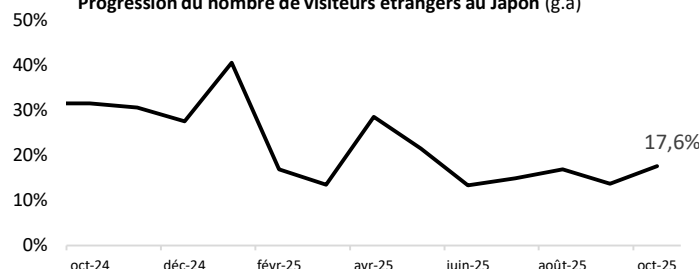
Indicateurs de production et consommation (g.a)



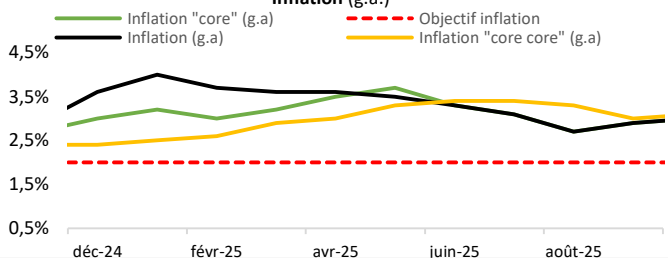
Commerce extérieur



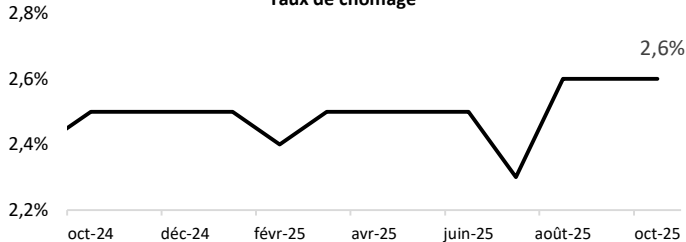
Progression du nombre de visiteurs étrangers au Japon (g.a)



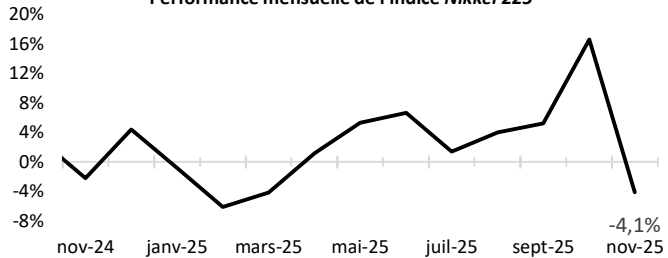
Inflation (g.a.)



Taux de chômage



Performance mensuelle de l'indice Nikkei 225



Prix du baril de pétrole en dollars US (pays de l'OPEC)

