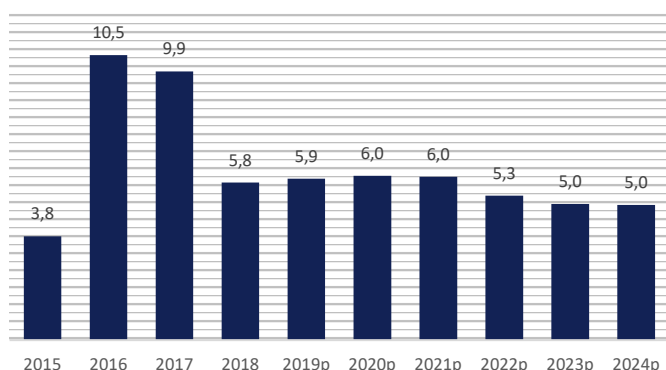
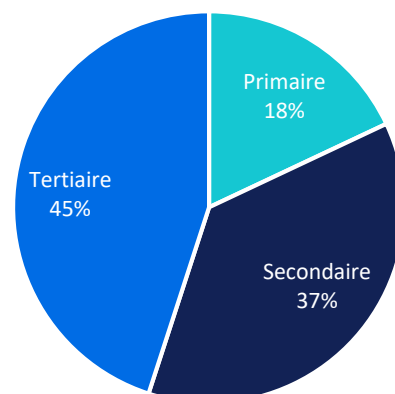


Indicateurs de conjoncture

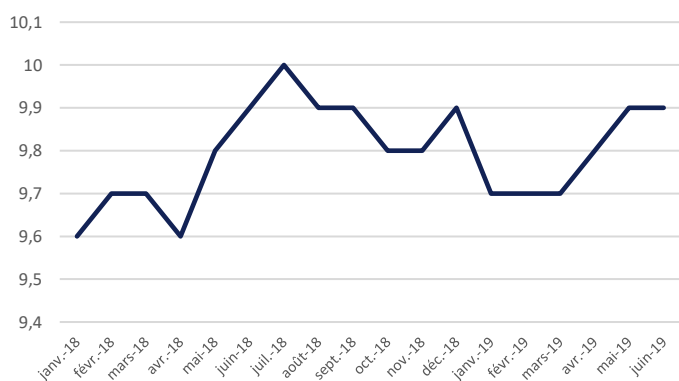
Variation du PIB réel (en % - en g.a.) – Source : FMI



Ventilation sectorielle du PIB en 2018 (en %) – Source : BCRG



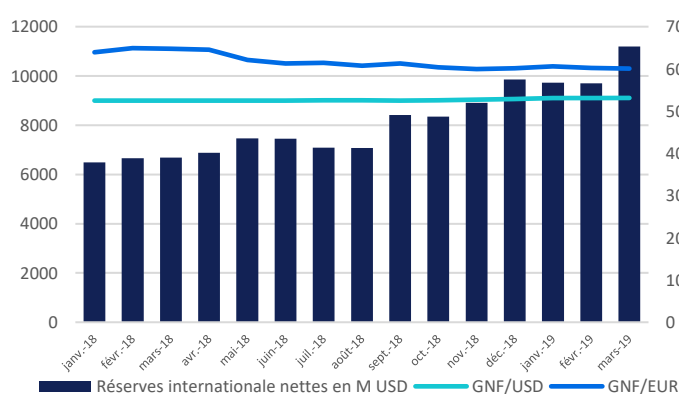
Taux d'inflation en g.a. – Source : INS



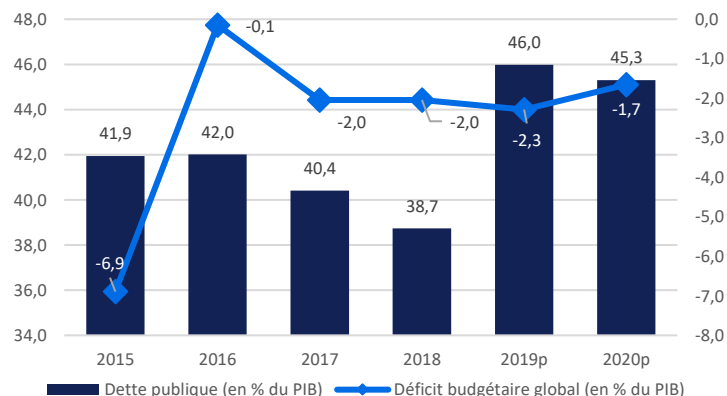
Echanges extérieurs de biens (en Mds GNF) – Source : INS



Taux de change et réserves de change (en M USD) – Source : BCM



Déficit budgétaire et dette publique (en % du PIB) – Source : FMI



Commerce bilatéral France-Guinée au S1 2019 – Source : Douanes françaises

Exportations françaises FAB (en M EUR)			Importations françaises CAF (en M EUR)			Solde (en M EUR)	
S1 2018	S1 2019	Var. en g.a. (en %)	S1 2018	S1 2019	Var. en g.a. (en %)	S1 2018	S1 2019
100,1	72,8	-27,3	43,8	28,6	-34,9	56,3	44,2
Principaux postes au S1 2019 (en % du total)						Rang en Afrique subsaharienne	
Exportations françaises FAB			Importations françaises CAF			Client	Fournisseur
Préparations pharmaceutiques (13%)			Autres minerais métalliques (76%)			19	20
Véhicules automobiles (6%)			Autres cultures permanentes (8%)				
Ordinateurs et équipements périphériques (5%)			Locomotives et autre matériel ferroviaire roulant (8%)				