



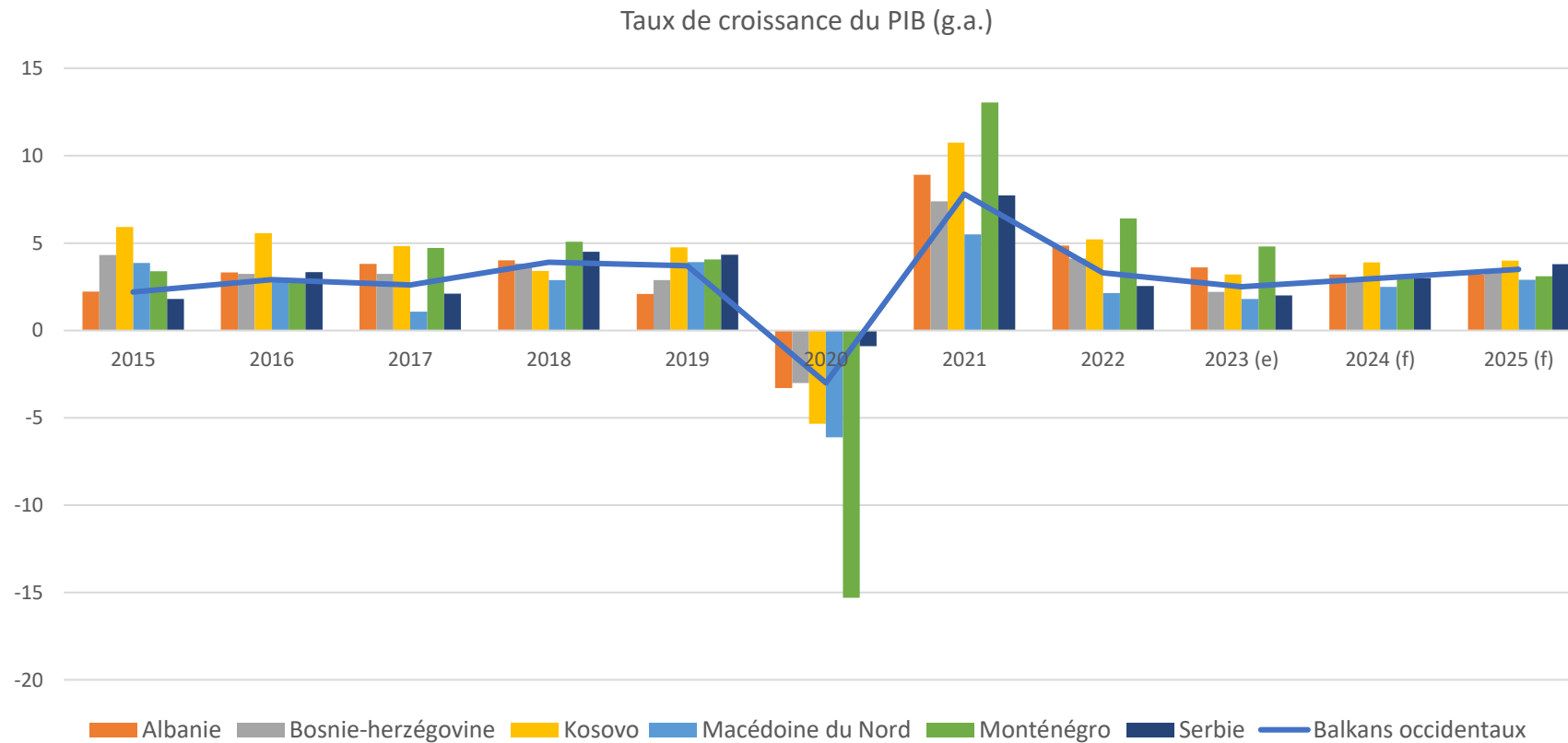
- **SERVICE ÉCONOMIQUE RÉGIONAL**
- **DES BALKANS OCCIDENTAUX**

## Données générales sur les Balkans occidentaux

- Une région composée de 6 pays : Albanie, Bosnie-Herzégovine, Kosovo, Macédoine du Nord, Monténégro et Serbie.
- 16,5 millions d'habitants.
- Pays candidats ou potentiel candidat (Kosovo) à l'UE.

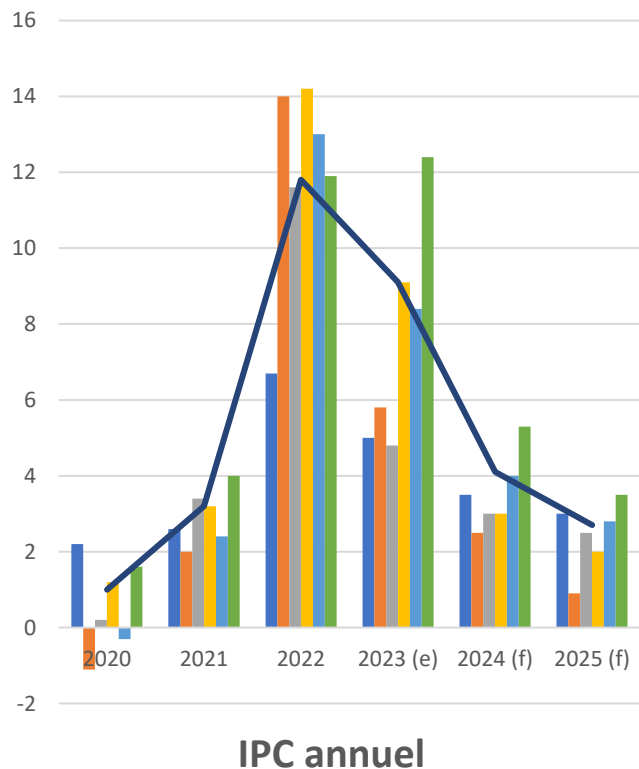
# 1. Une situation économique saine dans l'ensemble

# 1. Les Balkans occidentaux enregistrent des taux de croissance satisfaisants

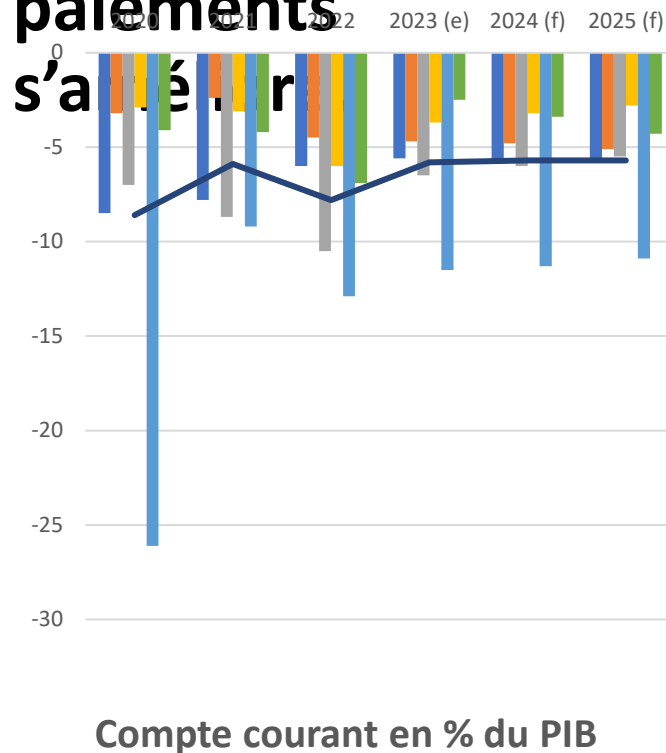


Source : Banque mondiale

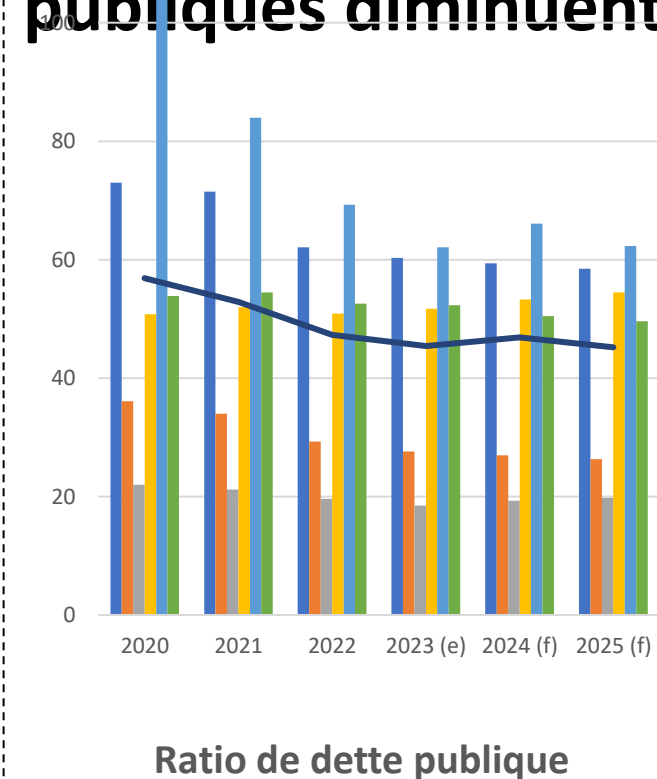
## 2. L'inflation ralentit.



## 3. Les balances des paiements s'améliorent



## 4. Les dettes publiques diminuent.

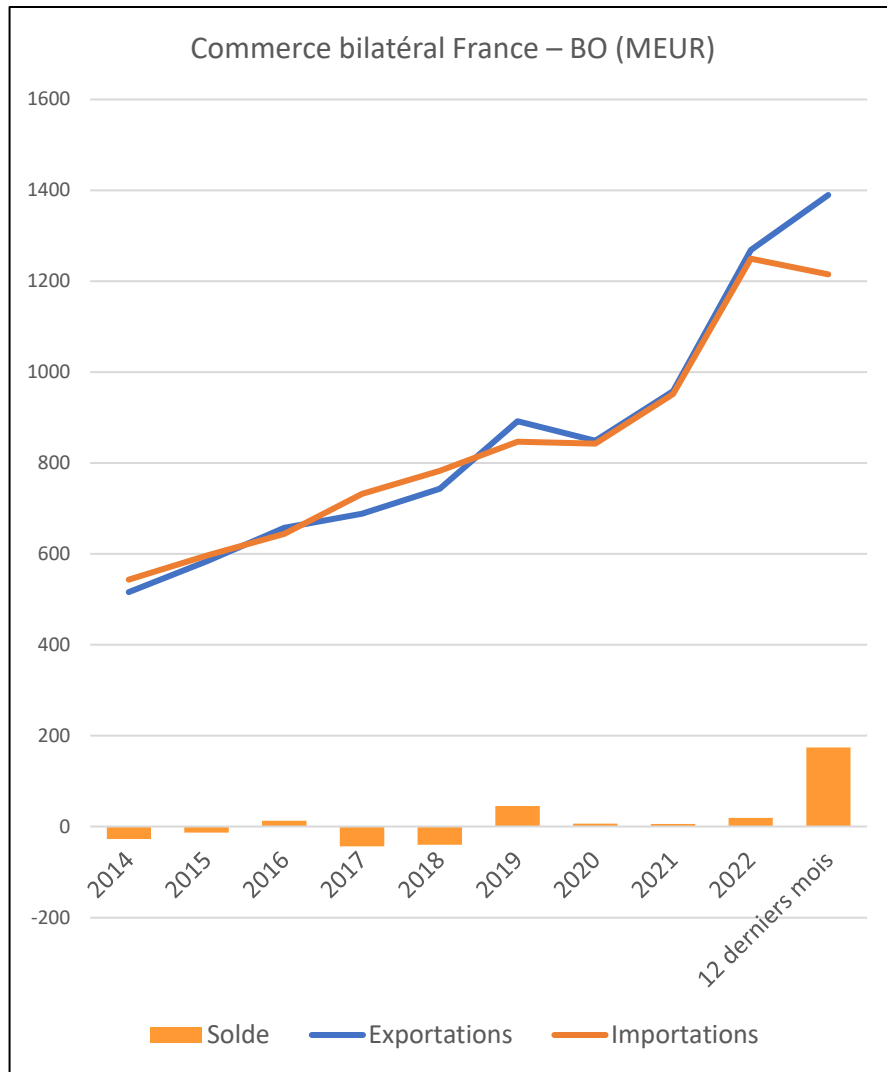


Albanie    Bosnie-Herzégovine    Kosovo    Macédoine du Nord    Monténégro    Serbie    Balkans occidentaux

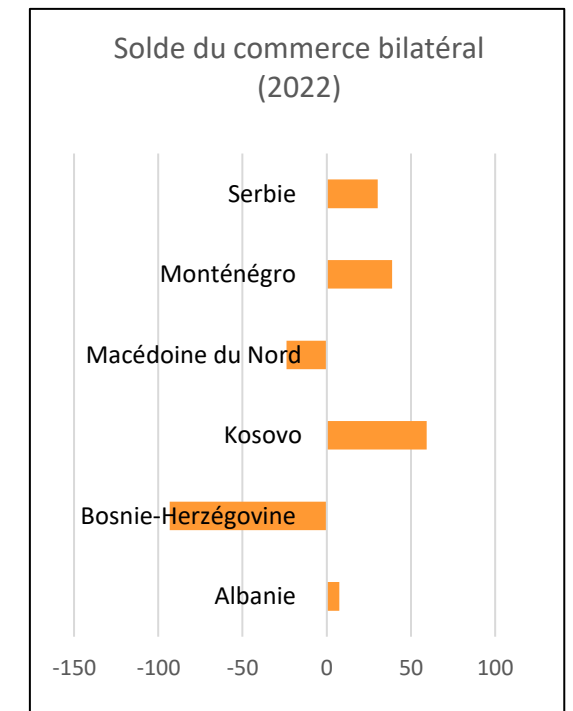
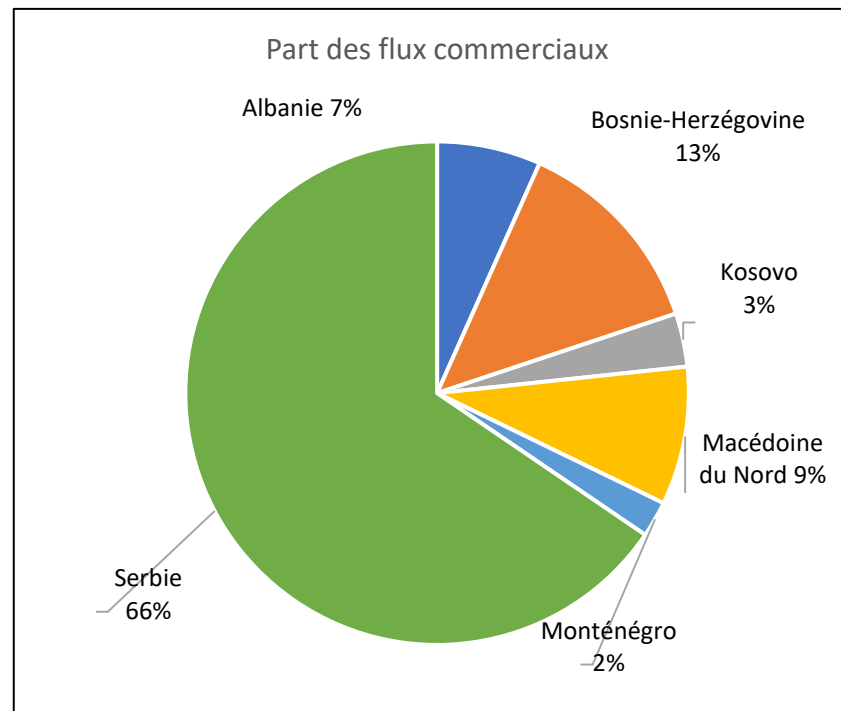
Source : Banque mondiale

## 2. Les relations bilatérales avec la France augmentent

# Le commerce bilatéral de la France avec les BO.



- Les flux commerciaux entre la France et les BO ont progressé de 146 % entre 2014 et 2022.
- La Serbie représente le premier partenaire commercial de la France dans les BO.
- La France enregistre un excédent commercial vis-à-vis des BO



Source : Douanes Françaises, SER

# Le commerce bilatéral de la France avec les BO.

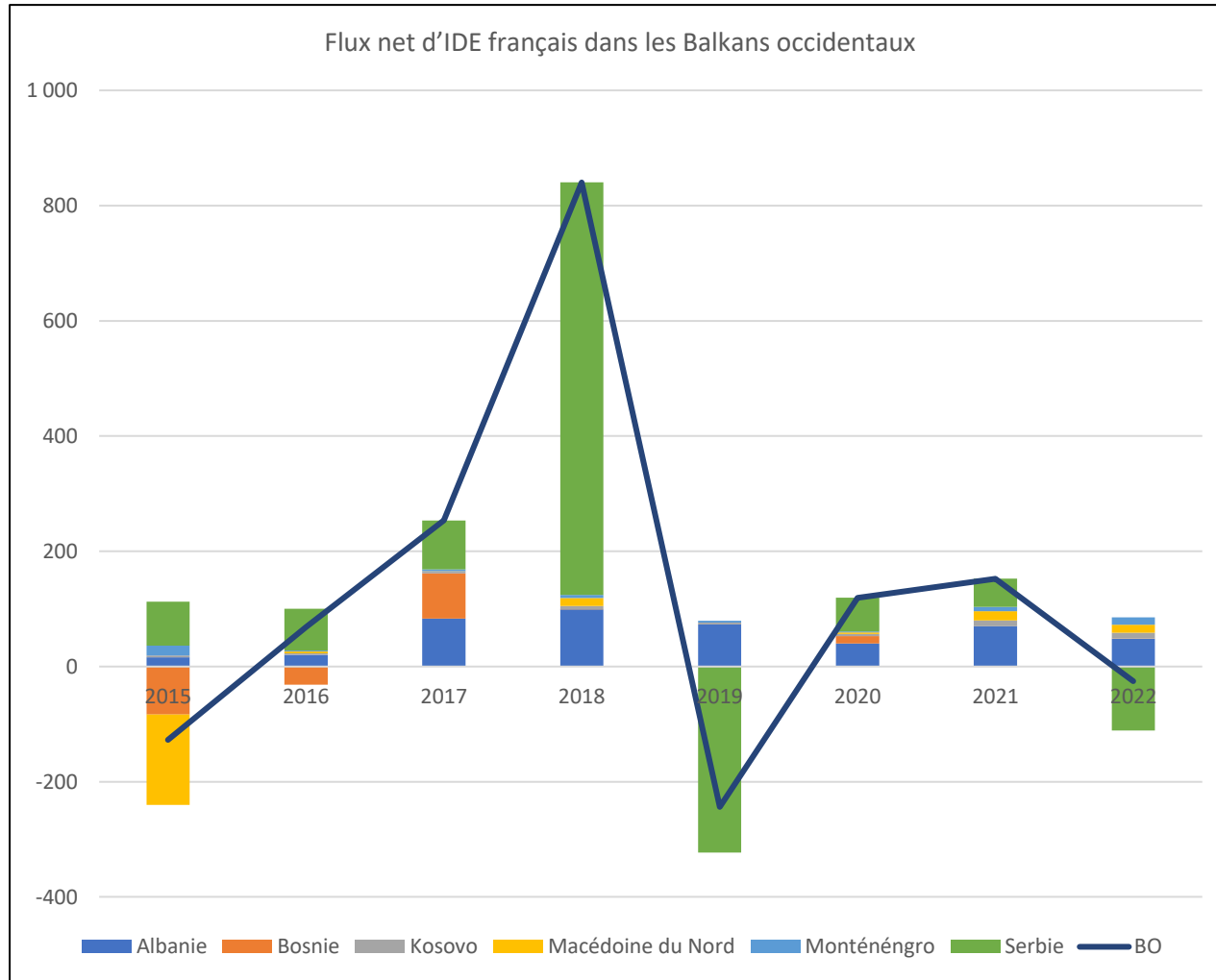
Exportations		
	MEUR	% du total
Véhicules automobiles ; carrosseries automobiles ; remorques et semi-remorques	247,5	19,5
Produits pharmaceutiques de base et préparations pharmaceutiques	101,2	7,9
Machines et équipements d'usage général	99,1	7,8
Produits chimiques, engrais, plastiques et caoutchouc synthétique	79,4	6,3
Produits chimiques, fibres artificielles ou synthétiques	65,7	5,2
Coutellerie, outillage, quincaillerie et autres ouvrages en métaux	57,6	4,5
Produits alimentaires	55,8	4,4
Équipements électriques	45,3	3,6
Aéronefs et engins spatiaux	44,7	3,5
Produits de l'agriculture et de la chasse	35,6	2,8

Importations		
	MEUR	% du total
Articles d'habillement	124,2	9,7
Produits en caoutchouc	88,5	6,9
Équipements automobiles	87,2	6,8
Produits à base de fruits et légumes	85,3	6,6
Machines et équipements d'usage général	67,1	5,2
Produits chimiques, engrais, plastiques et caoutchouc synthétique	61,8	4,8
Cuir et articles en cuir	59,0	4,6
Équipements électriques	54,6	4,2
Produits de l'industrie textile	52,2	4,1
Produits chimiques, fibres artificielles ou synthétiques	48,9	3,8

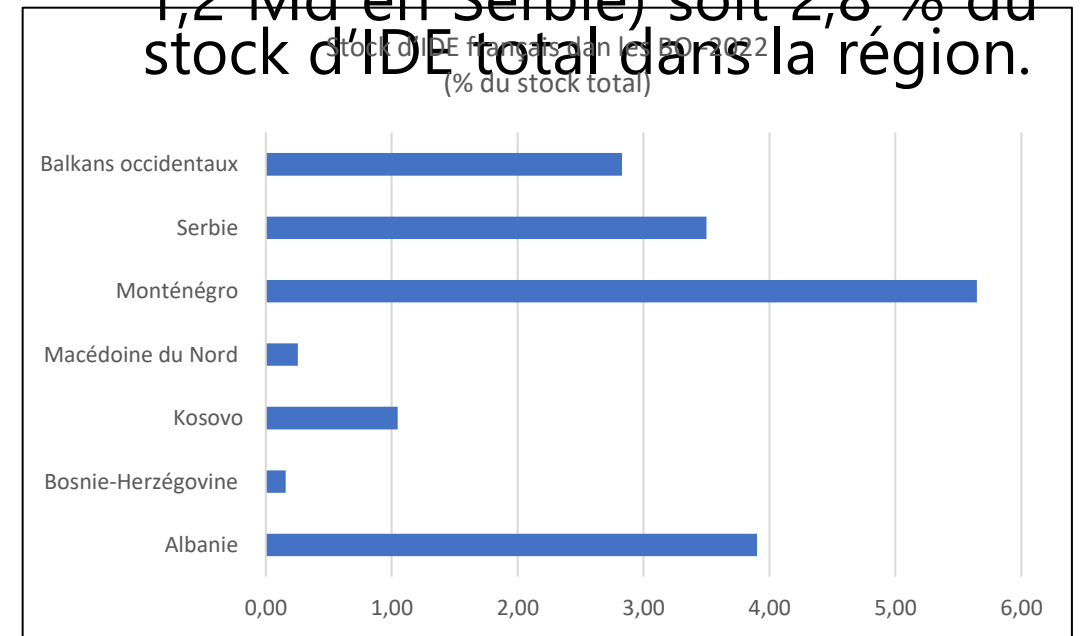
Source : Douanes Françaises, SER



## Les investissements français dans les BO.



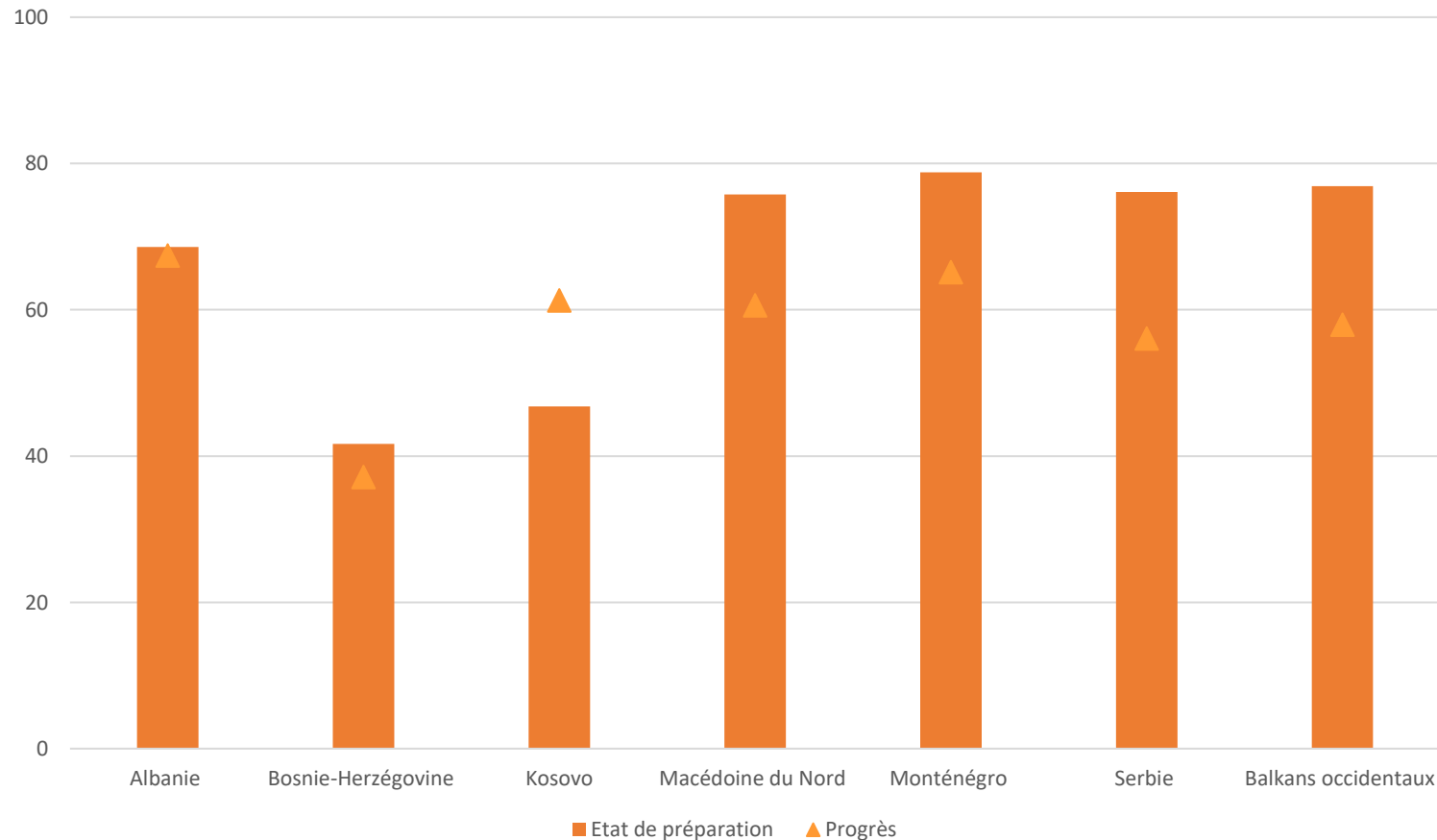
- **Les flux d'IDE Français augmentaient fortement avant la crise sanitaire.**
- **Néanmoins, le stock d'IDE Français dans les BO atteint 2,0 Mds EUR en 2022 (dont 1,2 Md en Serbie) soit 2,8 % du stock d'IDE total dans la région.**



Source : Banques centrales des BO

3. Le processus d'adhésion à l'UE est plus engagé qu'il n'y paraît

# Les BO ont atteint un état de préparation à $\frac{3}{4}$ du total théorique.

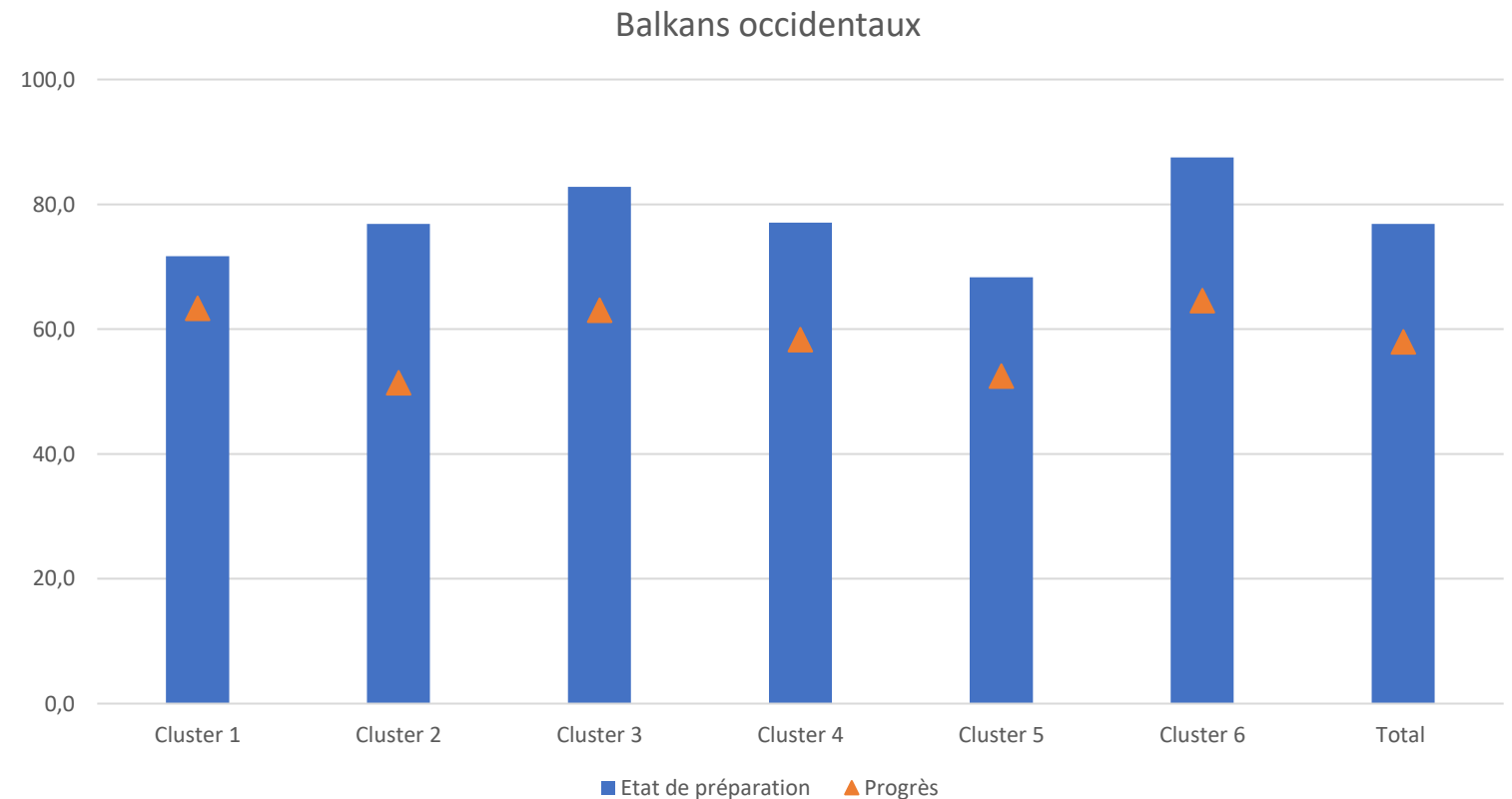


- **la Serbie, le Monténégro et la Macédoine du Nord** serait relativement mieux préparés.
- **L'Albanie et le Kosovo** enregistrent des niveaux de préparation plus faibles mais le rythme de progression est plus rapide.
- **La Bosnie-Herzégovine** est le pays le moins bien préparé et progresse peu.

Source : rapports de progrès, SER

# Les BO ont atteint un état de préparation à $\frac{3}{4}$ du total théorique.

- Les **cluster 6 et 3** sont les plus avancés et progressent le plus rapidement.
- Les **clusters 1, 2 et 4** enregistrent des niveaux de préparation comparable mais le cluster 2 progresse à un rythme plus lent.
- Le **cluster 5** enregistre l'état de préparation le plus bas et progresse peu



Source : Douanes Françaises, SER

# 4.Des opportunités à venir : l'exemple d'EXPO 2027

# EXPO 2027 Belgrade – Serbie : « Jouer pour l’humanité – le sport et la musique pour tous »



- Plus de **3 000 000 visiteurs attendus** en provenance de plus de 100 pays.
- **Un programme d’investissement de 17,8 Mds EUR – « Saut vers le future – EXPO 2027 »** pour accompagner la préparation du pays, dont 600 MEUR pour la construction d’un complexe d’exposition de 250 hectares.
- Des revenus provenant de l'hébergement, de la restauration, du transport et d'autres services touristiques, avec **un impact économique total de 1,1 Md EUR.**



## D'importantes incitations aux investissements

- **Une quinzaine de zones franches** (Piroć, Subotica, Zrenjanin, FAS Kragujevac, Sumadija Kragujevac, Sabac, Novi Sad, Uzice, Smederevo, Svilajnac, Krusevac, Apatin, Vranje, Priboj et Belgrade).
- **Des avantages supplémentaires de la part des administrations locales** (exonération du paiement des impôts locaux et des redevances locales).
- **Des subventions aux investisseurs directs**, dont le montant peut atteindre 50 % des coûts admissibles pour les grandes entreprises et jusqu'à 70 % pour les petites entreprises.
- **Un congé fiscal sur les bénéfices** des sociétés de 10 ans est également disponible pour les investisseurs qui embauchent plus de 100 employés et investissent plus de 8,5 MEUR.



Merci pour votre attention !

Pour plus d'information :

[www.tresor.economie.gouv.fr](http://www.tresor.economie.gouv.fr)







## • CROATIE

- UN ETAT MEMBRE DE L'UE MÉCONNU DES FRANÇAIS

# Entrée dans l'UE en 2013 (27<sup>ème</sup>EM)

## Entré dans la zone euro au 1<sup>er</sup> janvier 2023

Utilisation de l'euro dans toutes les transactions même si l'économie était déjà euroisée depuis 2 ans (MCE II)

Plus de frais financiers

Plus de risque de change

Élimination de la kuna d'ici fin de l'année

Impact sur l'inflation : entre 0.2 et 0.4%

## Entré dans l'espace Schengen au 1<sup>er</sup> janvier 2023

Plus de contrôle aux frontières de l'UE: Slovénie, Italie

Ljubljana à 1h30, Trieste à 2h30, Vienne à 4h30 en voiture

Gardien de l'une des plus longues frontières terrestres de l'espace Schengen

## En voie d'accession à l'OCDE

Ouverture des négociations en janvier 2022

Accession au plus tôt en janvier 2026

Entrée dans une phase intense de négociations

Importance pour le climat des affaires

# Un pays du sud - est de l'Europe



# Une géographie particulière



# 1. Situation politique

# Stabilité politique

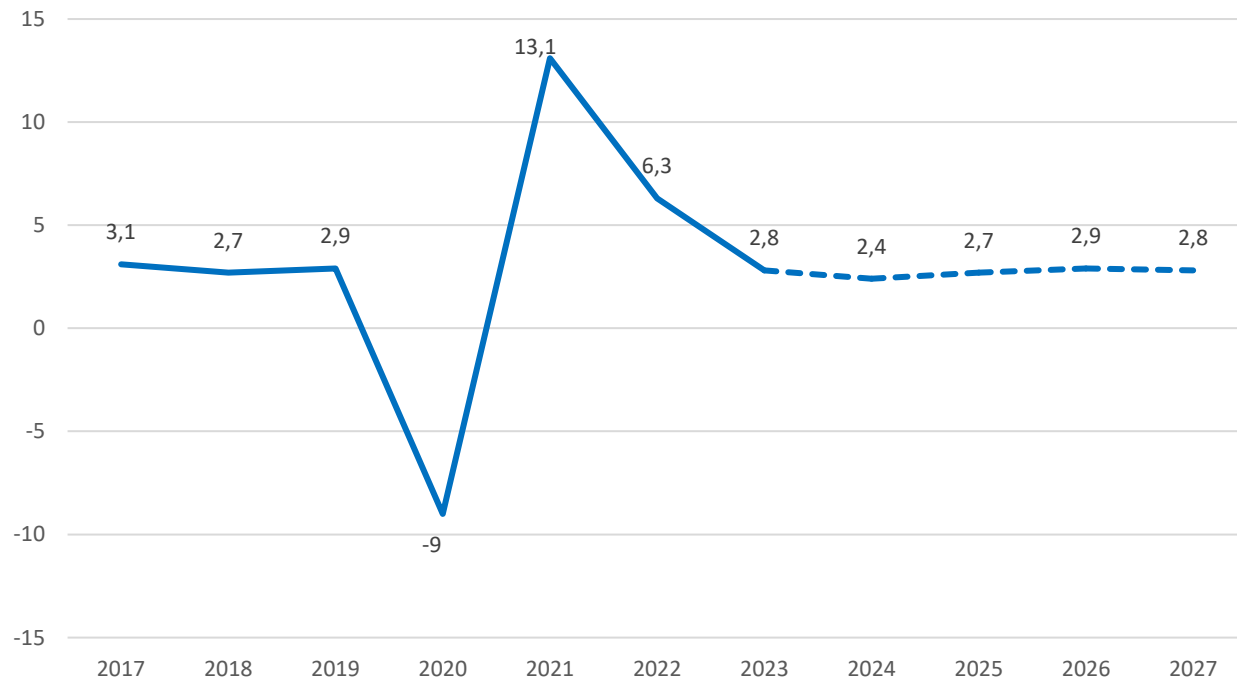
## Une jeune république

- Indépendance de l'ex-Yougoslavie en 91 → reconnaissance internationale en janvier 92
- République parlementaire, démocratique et multipartite → Président
- Un gouvernement conduit par un Premier ministre HDZ (centre droit) depuis 2016
- Pro-européen
- Année 2024 électorale

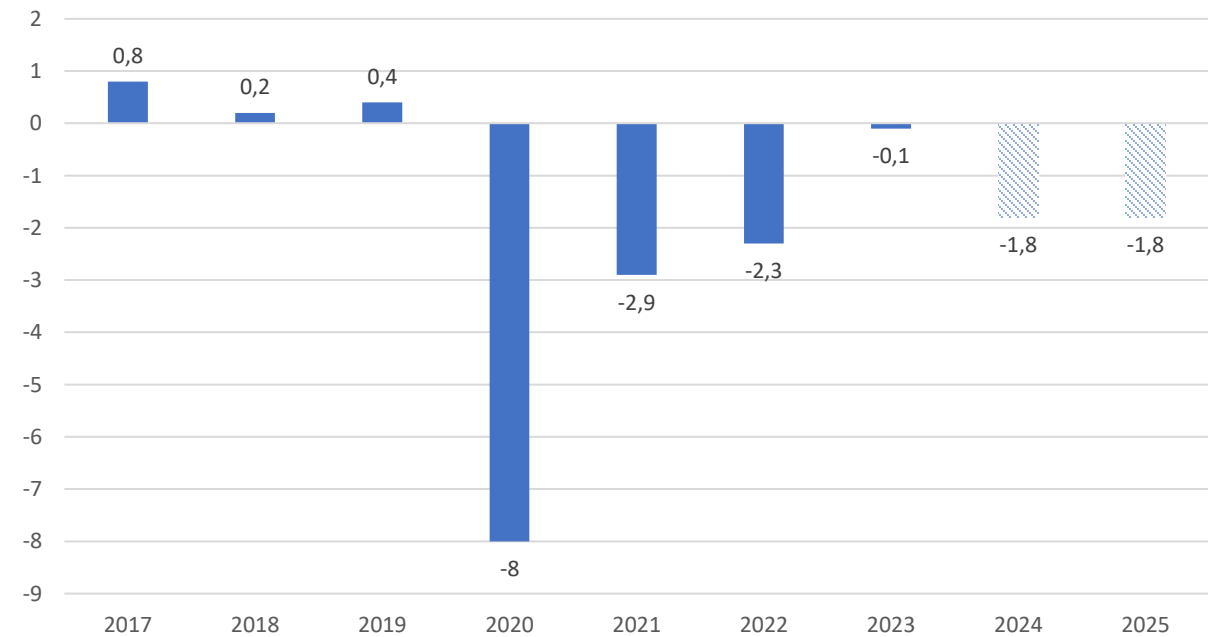
## 2. Situation économique

# Excellente situation macro-économique

Croissance du PIB réel sur la période 2017-2027 (source : FMI et CE)



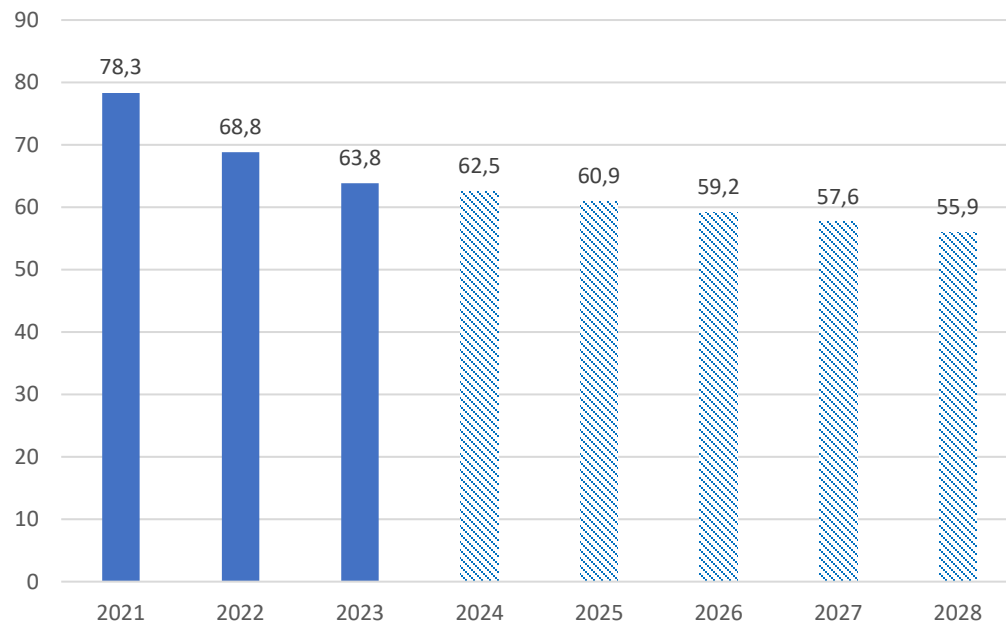
Evolution du déficit budgétaire en % du PIB sur la période 2017-2025 (source : FMI et CE)



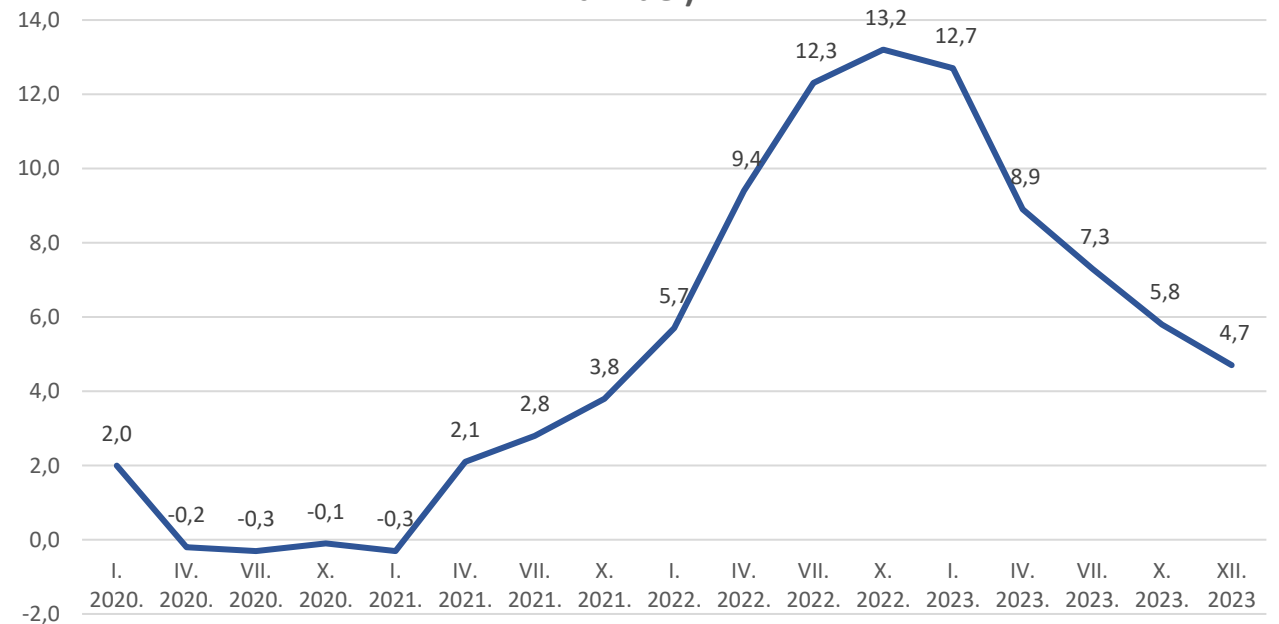


# Dettes publique et inflation

Evolution de la dette publique en fonction du PIB sur la période 2021-2028 (Source FMI)

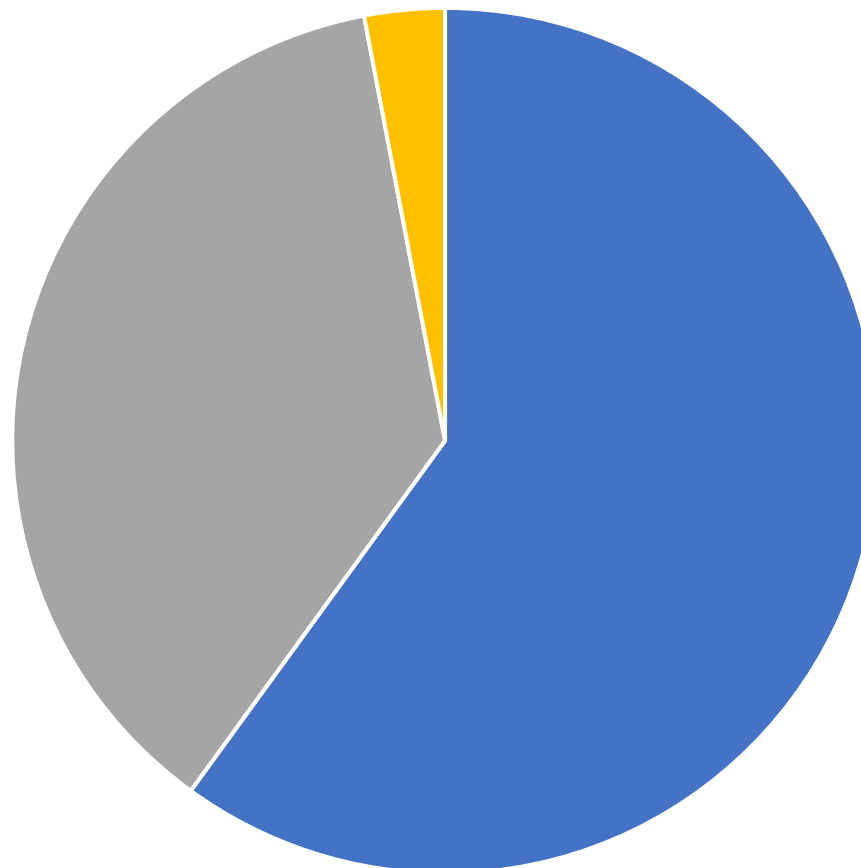


Indice des prix à la consommation (pourcentage en glissement annuel)



# Structure du PIB

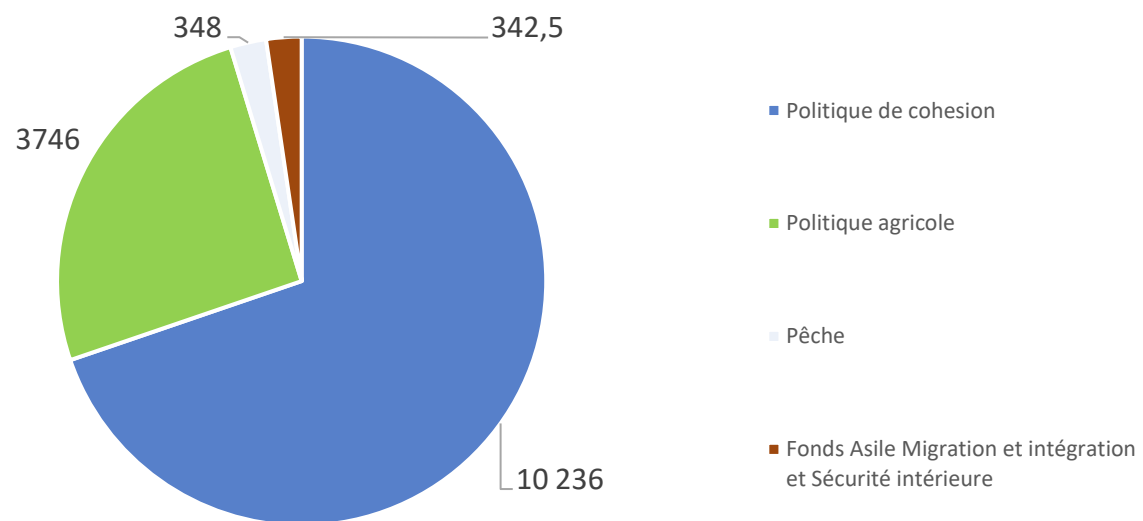
Structure du PIB



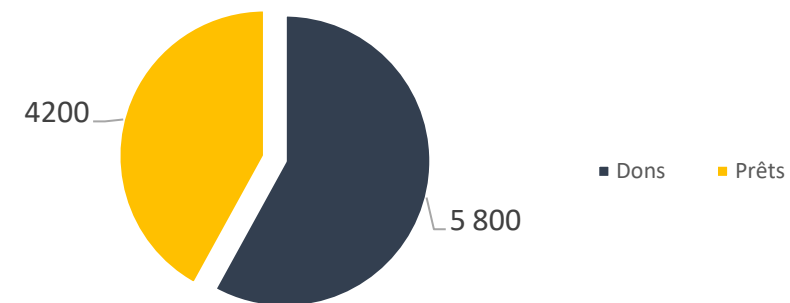
■ services ■ agriculture ■ reste

# 3. Les Fonds européens

## CFP - 2021-2027 (14,6 Mds EUR)



## EU Next generation (10 Mds EUR)



*La Croatie est le principal bénéficiaire du FRR par habitant (12% du PIB).*

# Secteurs d'avenir

## Numérique

→20% du PNRR

→2 Mds

## Transition écologique

→39% du PNRR

→3,9Mds

## Infrastructures

Montant des  
financements

Nouveaux couloirs  
européens

## 4. Les échanges bilatéraux

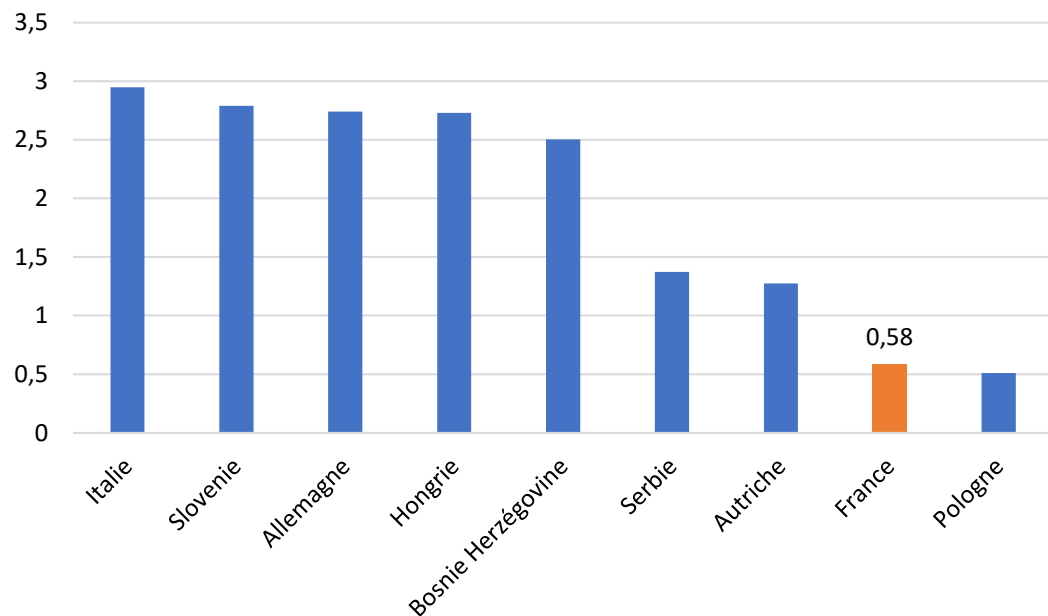
# Les relations commerciales bilatérales

Part de marché de la France

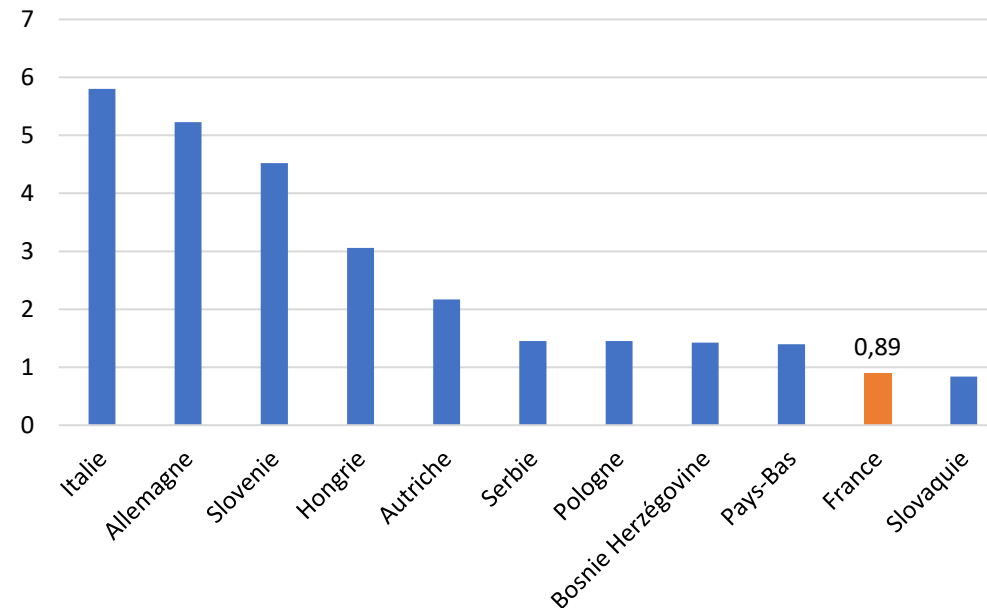
- France = 10<sup>ème</sup> fournisseur et 8<sup>ème</sup> client 2,5%-3% des échanges bilatéraux
- →le double: 6%
- 3% des IDE
  
- Des chiffres 2022 très encourageants sur les 10 premiers mois:
- + 32% exportations françaises vers la Croatie
- + 20,2% exportations croates vers la France
  
- Et un solde de la balance commerciale dépassant déjà de 45% la même période en 2021 (à 380 M€ sur 10 mois)

# Une balance commerciale positive pour la France (1/2)

Volume des exports par pays (Md€)

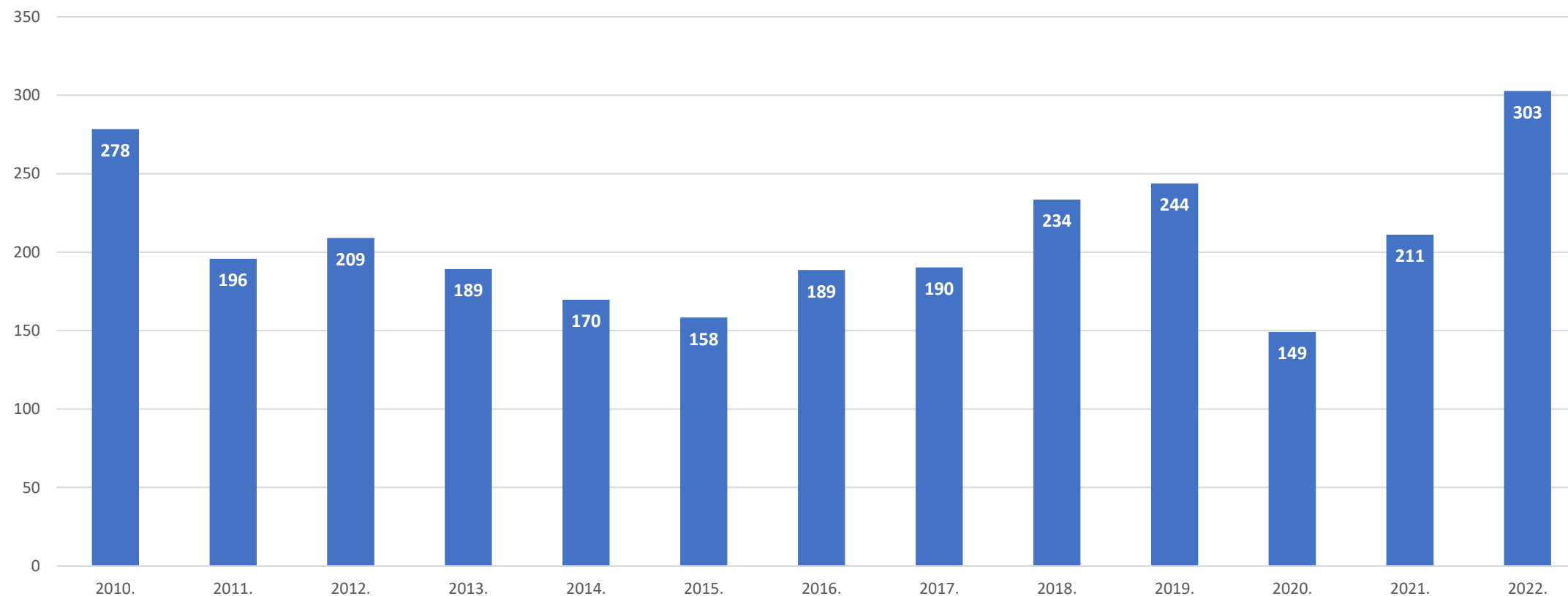


Volume des imports par pays (Md€)





# Une balance commerciale positive pour la France (M€) (2/2)



## Quelles opportunités pour les PME ?

### Avantages et instruments financiers

- **Financements européens**
  - **Pays de la zone euro**
  - **Notation :**
    - **BAA+ Moody's**
    - **BBB+ Fitch et S&P**
- = **Investment grade**

**Porte des Balkans**

**Financements export BPI  
France**

**Ouvert à l'assurance-crédit**

**Prêts du Trésor (sous  
certaines conditions)**

# Les aides sur place

L'équipe du SE de ZAGREB

[Equipe - CROATIE | Direction générale du Trésor \(economie.gouv.fr\)](#)

Les partenaires de la Team France:

- ✓ Business France et 2 partenaires référ
- ✓ Comité Croatie des Conseillers du Commerce Extérieur





Merci pour votre attention !

Pour plus d'information :

[www.tresor.economie.gouv.fr](http://www.tresor.economie.gouv.fr)

