



## Résultats financiers 2021 du fonds souverain saoudien (PIF)

Selon le rapport relatif à ses résultats financiers en 2021, le fonds souverain saoudien (PIF) a enregistré une augmentation de 13% de ses bénéfices s'élevant à 22,9 Mds USD, contre 20,3 Mds USD en 2020. A fin octobre 2022, le PIF détenait près de 620 Mds USD d'actifs sous gestion, le situant au 7<sup>ème</sup> rang mondial du classement des fonds souverains de l'institut Global SWF (Sovereign Wealth Funds).

En 2021, le Public Investment Fund (PIF) a augmenté ses actifs sous gestion de plus de 20% pour atteindre près de 528 Mds USD, soit la plus forte croissance annuelle depuis le lancement du premier programme du fonds. Cette hausse est principalement imputable à des investissements supplémentaires et à la fusion entre la National Commercial Bank (NCB) et Samba Financial Group (SAMBA), à l'origine de la création en avril 2021 de la Saudi National Bank (SNB). Le PIF détient une participation de 35% dans SNB.

Les revenus du fonds souverain ont enregistré une hausse de 27% pour atteindre 60,9 Mds USD en 2021 et le bénéfice d'exploitation s'est élevé à 22,9 Mds USD. Ce bénéfice comprend notamment :

- le montant des bénéfices des entreprises filiales du PIF : 2,3 Mds USD, en augmentation de 75% ;
- les autres revenus d'exploitation du fonds : 2,6 Mds USD (+204%) ;

Les immobilisations ont bondi de 43%, atteignant 78,1 Mds USD et les investissements dans les sociétés filiales se sont élevés à 31,6 Mds USD, soit une augmentation de 2%.

En 2021, le fonds souverain saoudien a réalisé un rendement<sup>1</sup> de 25%, tiré à la fois par ses participations dans l'économie saoudienne et par ses investissements stratégiques internationaux.

Selon le rapport 2021, le PIF détenait des actions dans 22 sociétés saoudiennes cotées localement avec une valeur de participations de 239,7 Mds USD.

A la même période, le PIF comptait 1 457 employés, dont 83% Saoudiens et 17% non saoudiens. Les femmes comptaient pour 29% des salariés. Les activités du fonds ont permis de créer 77 700 emplois directs et indirects et 45 entreprises ont été créées.

Lancée en janvier 2021, la stratégie 2021-2025 du PIF compte parmi ses objectifs :

- le doublement des actifs sous gestion du fonds (1 100 Mds USD) d'ici à 2025, tout en investissant sur la même période 40 Mds USD par an dans l'économie saoudienne ;
- la création de 1,8 million d'emplois directs et indirects ;
- la contribution au PIB saoudien non pétrolier à hauteur de 320 Mds USD.

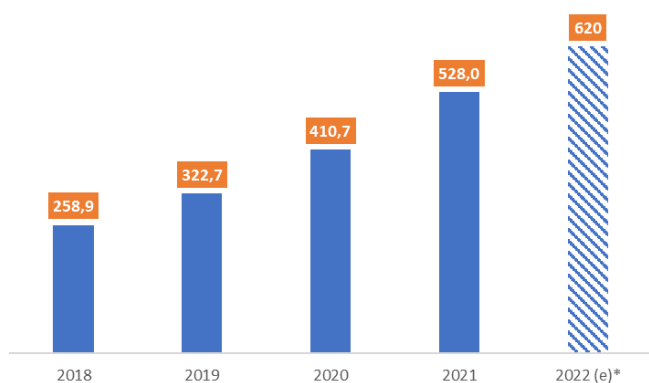
A fin octobre 2022, le PIF détenait près de 620 Mds USD d'actifs sous gestion, le situant au 7<sup>ème</sup> rang mondial du classement des fonds souverains de l'institut Global SWF (Sovereign Wealth Funds) <https://globalswf.com/>.

---

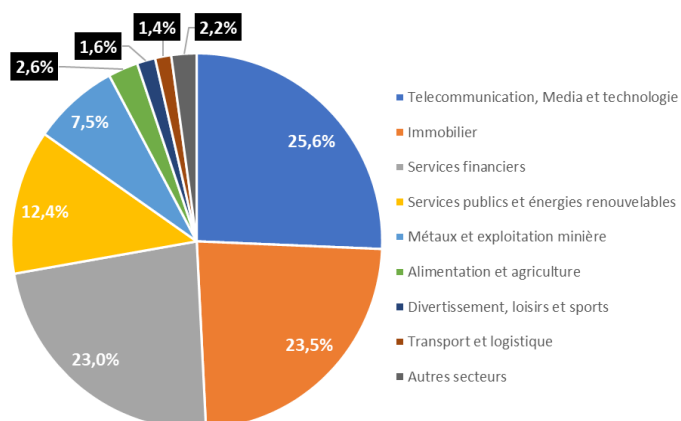
<sup>1</sup> Le rendement total implique les profits et pertes réalisés et non réalisés résultant de la variation de la capitalisation boursière du capital d'investissement, des bénéfices nets et des dividendes.

## Annexe : indicateurs du PIF en 2021

### Évolution des actifs sous gestion

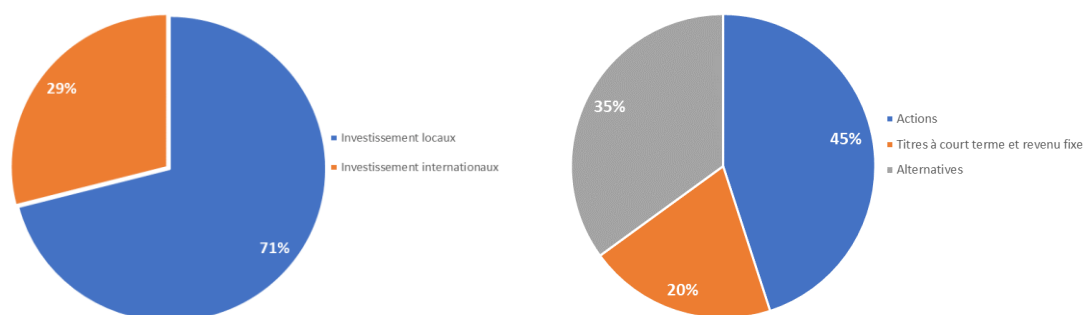


### Ventilation sectorielle des investissements



\*Estimation à octobre 2022

### Composition du portefeuille d'investissements



### Classement des fonds souverains par actifs sous gestion (octobre 2022)

Rang	Nom du fonds souverain (pays)	Actifs sous gestion (Mds USD)
1	CIC (China)	1 303
2	NBIM (Norvège)	1 180
3	SAFE IC (China)	980
4	ADIA (EAU – Abu Dhabi)	829
5	KIA (Koweït)	769
6	GIC (Singapour)	690
7	<b>PIF (Arabie saoudite)</b>	<b>620</b>
8	HKMA EF (Chine- HK)	537
9	NSSF (Chine)	474
10	QIA (Qatar)	445

Source : [Global SWF](#)