



MINISTÈRE
DE L'ÉCONOMIE,
DES FINANCES
ET DE LA RELANCE

Liberté
Égalité
Fraternité

Direction générale du Trésor



LES ÉCHANGES DE BIENS FRANCE-QUÉBEC EN 2021

UNE PUBLICATION DU SERVICE ÉCONOMIQUE

DE MONTREAL

Avril 2021

En bref

Selon les chiffres de l'Institut de la statistique du Québec, les exportations de produits français vers le Québec s'établissent à 3,47 Md CAD (2,34 Md €) en 2021, en hausse de 5,5 % par rapport à 2020. Le secteur aéronautique reste très important pour les 2 partenaires (22 % des échanges totaux) même si les ventes françaises du secteur continuent de chuter par rapport à 2019. Du côté des produits français, les industries vinicoles, pharmaceutiques et cosmétiques constituent les autres principaux secteurs d'exportation alors que du côté québécois, ce sont surtout les exportations de minerais de fer qui mènent les échanges. Le Québec demeure en 2021 la principale province partenaire de la France au Canada (47,1 % des échanges France-Canada) devant l'Ontario (28,1 %). Parmi les pays de l'Union Européenne, la France est maintenant le 2nd fournisseur du Québec (derrière l'Allemagne) et son 1^{er} client.

LES CHIFFRES À RETENIR

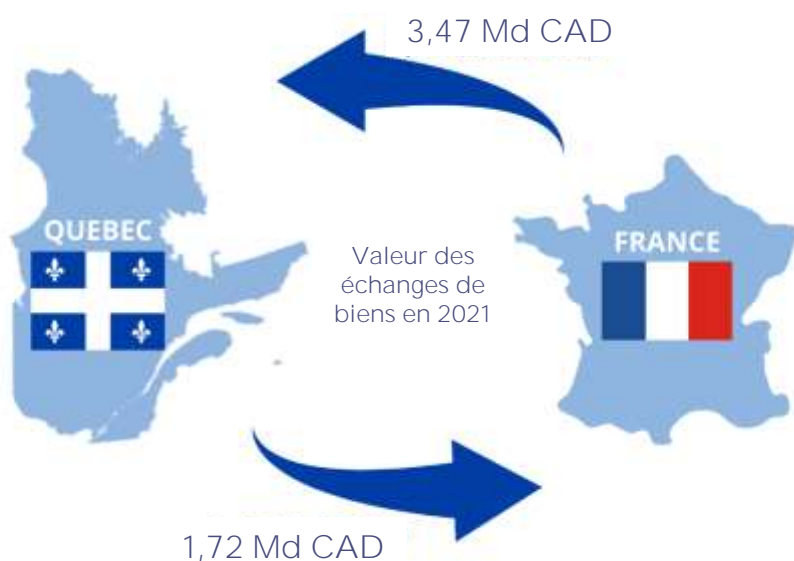
5,19 Md CAD

Valeur totale des échanges de biens France – Québec en 2021

LES CHIFFRES À RETENIR

+1,75 Md CAD

Balance commerciale de la France avec le Québec en 2021



Des échanges en hausse mais qui ne retrouvent pas le niveau record de 2019 :

Sans surprise, l'année 2020 et les contraintes de la pandémie avaient mis fin à 3 années consécutives de forte croissance des échanges de biens entre la France et le Québec. En 2021, le commerce de biens France-Québec retrouve le chemin de la croissance. Selon les données de l'Institut de la statistique du Québec (ISQ), il a augmenté de 8,8 % à 5,19 Md CAD (3,50 Md €) sans rejoindre le niveau record de 2019 (5,46 Md CAD). Aussi bien nos exportations (+5,6 %) que nos importations (+15,9 %) augmentent cette année. La croissance des exportations françaises est plus limitée vers le Québec que le rebond observé au niveau mondial (+17 % selon les douanes françaises).

Les exportations québécoises vers la France augmentent à 1,72 Md CAD (1,16 Md €), leur plus haut niveau des 15 dernières années.

Le solde des échanges reste positif en faveur de la France (1,75 Md CAD (1,18 Md €)) mais l'excédent se réduit encore cette année (-2,8 %).

LES CHIFFRES À RETENIR

+5,6 %

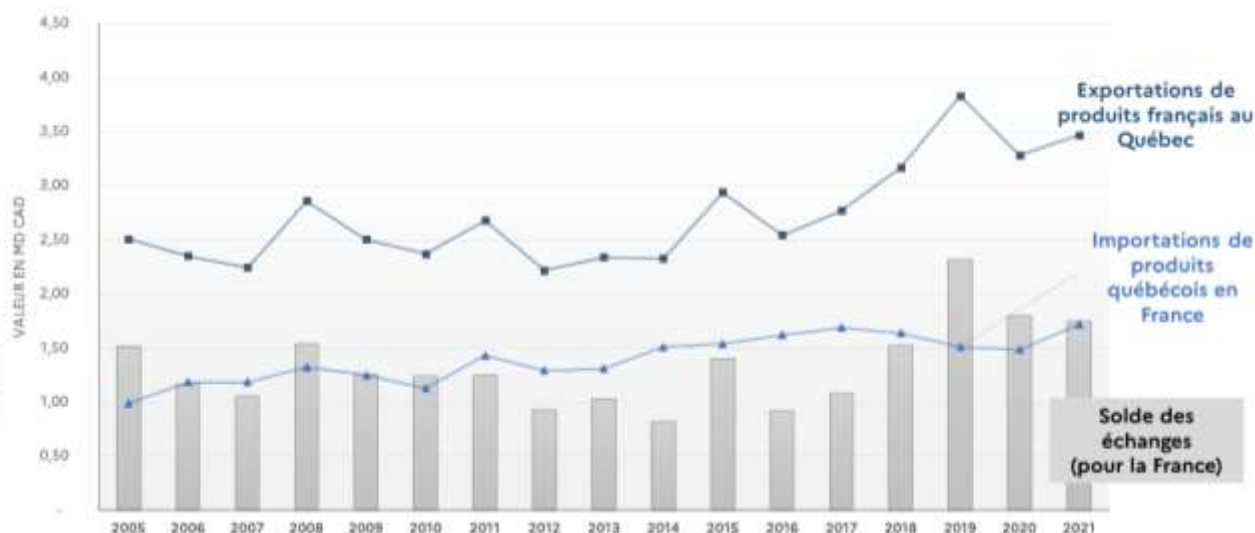
La hausse des exportations françaises au Québec en 2021 par rapport à 2020

Echanges de biens France – Québec en 2021

(Source : Institut de la Statistique du Québec)

	Md CAD	Md €	Évolution 2020/2019
Exportations françaises	3,47	2,34	+5,6 %
Importations	1,72	1,16	+15,9 %
Total des échanges	5,19	3,50	+8,8 %
Solde des échanges	1,75	1,18	-2,8 %

Zoom sur 15 ans d'échanges France – Québec



Les exportations françaises augmentent malgré les difficultés persistantes du secteur aéronautique

Poursuivant leur croissance, les produits alimentaires et plus particulièrement les boissons prennent cette année la première place des produits français exportés au Québec (classification SH). Le secteur de l'aéronautique, malgré de fortes baisses, reste le plus important secteur dans la classification par industrie. Selon l'Institut de la statistique du Québec, quatre grandes catégories de biens représentent, en 2021, près de 75 % des exportations françaises au Québec :

- PRODUITS ALIMENTAIRES, BOISSONS, ALCOOLS, VINAIGRES ET PRODUITS DU TABAC (dont 75 % provenant des boissons – NB: les fromages sont dans une autre catégorie: *Animaux vivants et produits du règne animal*) : 20,9 % des ventes françaises au Québec à 725 M CAD (488 M €) en hausse de 14,0 % par rapport à 2020.
- PRODUITS DES INDUSTRIES CHIMIQUES ET DES INDUSTRIES CONNEXES (dont environ 50 % de produits pharmaceutiques et 36 % de produits cosmétiques, maquillage et parfums) : 20,3 % des ventes à 703 M CAD (474 M €) en hausse de 8,5 % par rapport à 2020.
- MATÉRIEL DE TRANSPORT (dont près de 90 % provenant de la navigation aérienne) : 17,5 % à 607 M CAD (409 M €) en baisse de 16,3 % par rapport à 2020 et de 45,3 % depuis 2019.

- MACHINES, APPAREILS ET ÉQUIPEMENTS MÉCANIQUES, ÉLECTRIQUES OU ÉLECTRONIQUES (dont notamment des turboréacteurs pour l'industrie aéronautiques) : 15,6 % des ventes françaises à 541 M CAD (365 M €) en hausse de 9,4 % par rapport à 2020.

Traditionnellement, c'est la vigueur du secteur aéronautique (*Fabrication de produits aérospatiaux et de leurs pièces*) qui oriente l'évolution des échanges du côté des 2 partenaires: le secteur représente 22 % des échanges France-Québec et est sujet à d'importantes variations annuelles qui sont surtout fonction du nombre de livraisons d'avions. Contrairement à la situation de 2020 qui avait vu chuter la valeur des exportations françaises, la baisse des ventes françaises du secteur aéronautique en 2021 (-16 %) a pu être compensée par les bons résultats d'autres industries (Vins (+14 %), Produits pharmaceutiques (+8 %), Produits cosmétiques (+27%) et Édition de livres (+23 %)).

Les 5 principaux produits français exportés au Québec en 2021 :

1	Avions et autres véhicules aériens (< 15 000 kg)	296 M €	-23,9 %
2	Vins et moûts de raisins (bouteilles de moins de 2 l)	241 M €	+11,2 %
3	Médicaments présentés sous forme de doses	102 M €	-10,8 %
4	Produits de beauté, de maquillage et solaires	91 M €	+15,3 %
5	Produits immunologiques	66 M €	+52,8 %



Les exportations québécoises vers la France augmentent fortement

Trois grandes catégories représentent plus de 75 % des importations françaises de produits québécois :

- MATÉRIEL DE TRANSPORT (dont 92 % proviennent de la navigation aérienne ou spatiale) : 32,9 % des importations de produits québécois à 563 M CAD (380 M €) en hausse de 34,7 % par rapport à 2020.
- PRODUITS MINÉRAUX (presqu'exclusivement minerais de fer et leurs concentrés) : 23,5 % des importations à 403 M CAD (272 M €) en baisse de 3,5 % par rapport à 2020.
- MACHINES, APPAREILS ET ÉQUIPEMENTS MÉCANIQUES, ÉLECTRIQUES OU ÉLECTRONIQUES (Surtout turboréacteurs (30 %) et accumulateurs électriques (21 %)) : 20,2 % des importations à 346 M CAD (233 M €) en baisse de 32,6 % par rapport à 2020.

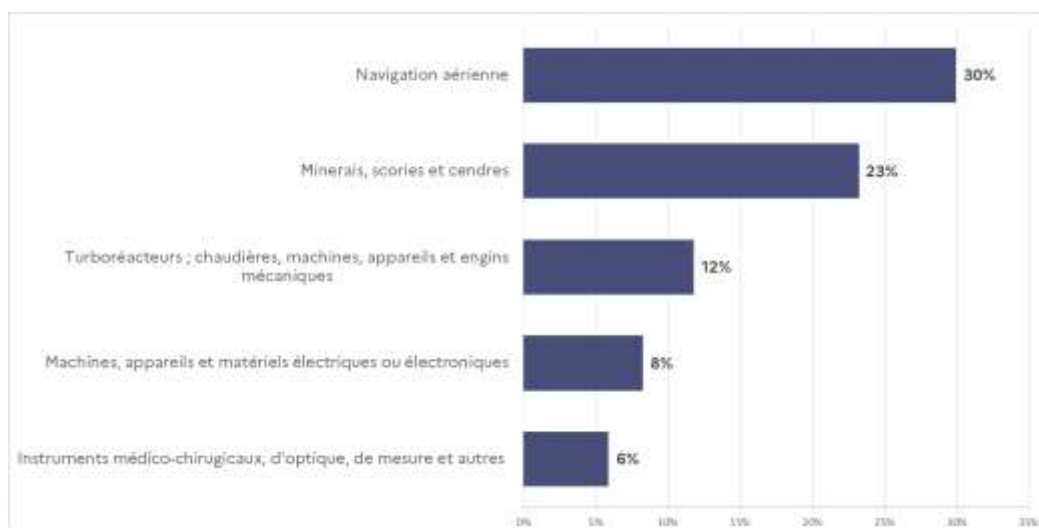
Poussée par le début des livraisons du contrat Airbus – Air France (livraison en 2021 des 6 premiers A220 sur les 60 prévus au contrat, tous

assemblés au Québec), les ventes québécoises en France connaissent une forte croissance dans le secteur de la *Fabrication de produits aérospatiaux et de leurs pièces*. Alors que les ventes françaises au Québec de ce secteur industriel ont baissé de 15 % (-113 M CAD) en 2021 par rapport à 2020, les ventes québécoises du secteur augmentent de 29 % (+120 M CAD).

LES CHIFFRES À RETENIR

+15,9 %

La hausse des importations françaises du Québec en 2021 par rapport à 2020



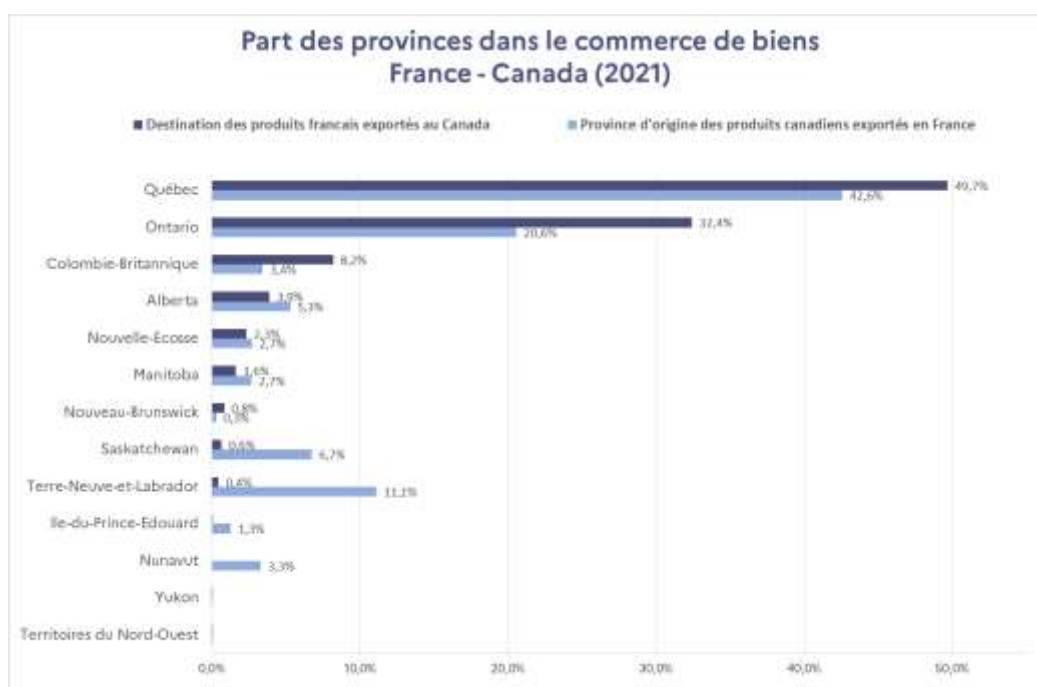
Le Québec demeure le principal partenaire commercial de la France au Canada

En 2021, la France devient le 5^{ème} client du Québec avec une part de marché stable à 1,7 % derrière les Etats-Unis (part de marché de 70,7 %), la Chine (4,2 %), le Japon (1,9 %) et le Mexique (1,9 %). Au niveau des pays européens, la France gagne 2 places pour devenir le 1^{er} client européen de la province, devant l'Allemagne et les Pays-Bas.

La France demeure le 5^{ème} fournisseur du Québec avec une part de marché en légère baisse à 3,4 % derrière les Etats-Unis (part de marché de 33,3 %), la Chine (13,5 %), l'Allemagne (5,1 %) et le Mexique (4,8 %).

Selon Statistique Canada qui ventile les données nationales canadiennes pour toutes les provinces, le Québec reste en 2021 la principale province partenaire de la France au Canada (47,1 % des échanges France-Canada).

Les exportations françaises vers le Québec représentent 49,7 % des exportations françaises vers le Canada et 42,6 % des importations. Ainsi, même si les échanges paraissent modestes en valeur absolue, les ventes françaises au Québec performant bien au vu de la taille du Québec (en termes de population (23 % de la population canadienne) et du PIB (20 % du PIB canadien)).



La direction générale du Trésor est présente dans plus de 100 pays à travers ses Services économiques.
Pour en savoir plus sur ses missions et ses implantations : www.tresor.economie.gouv.fr/tresor-international



Responsable de la publication : Service économique de Montréal
Rédacteurs : Erika Montagnac, Samuel Lefebvre

Source des données : Institut de la statistique du Québec, Statistique Canada
Taux de change utilisé : taux annuel 2021 de la Banque du Canada : 1 € = 1,4828 CAD