

# CHIFFRES CLÉS DU COMMERCE EXTÉRIEUR EN 2023

5<sup>e</sup>

La France est le **exportateur mondial** de biens et services (2022)

**146 200**  
Entreprises françaises exportatrices au 3<sup>e</sup> trimestre 2023 (+1 400 sur un an)

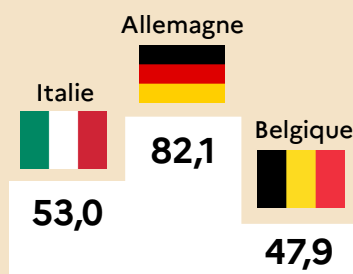
**+0,6 pt en 2023**  
Contribution en volume du commerce extérieur à la croissance (-0,6 pt en 2022)

**SOLDE COMMERCIAL EN BIENS - 99,6 Md€**  
(-162,7 Md€ en 2022)

**EXPORTATIONS DE BIENS 607,3 Md€**  
(+1,5 % par rapport à 2022)

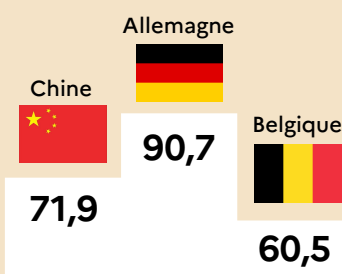
**IMPORTATIONS DE BIENS 706,9 Md€**  
(-7,1 % par rapport à 2022)

## Principaux clients (en Md€)



UE-27 = 55,3 %  
des exportations

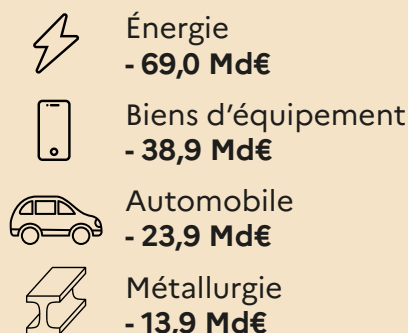
## Principaux fournisseurs (en Md€)



## Principaux excédents sectoriels



## Principaux déficits sectoriels



**SOLDE EN SERVICES + 30,6 Md€**  
(+52,0 Md€ en 2022)

**EXPORTATIONS DE SERVICES 328,8 Md€**  
(+0,6 %)

**IMPORTATIONS DE SERVICES 298,2 Md€**  
(+8,5 %)

**BALANCE DES REVENUS + 17,3 Md€** (+31,4 Md€ en 2022)

**SOLDE COURANT - 33,8 Md€** (-1,2 % du PIB)  
(biens\*, services, revenus dont revenus d'IDE)

\*Pour établir la balance des paiements, la Banque de France ajuste le solde des biens des douanes françaises, en y appliquant des corrections méthodologiques et en élargissant le périmètre (négoce international, soutage et avitaillement).