



© DG Trésor

Brèves économiques de la CEI

Moscou, le 6 mars 2020

FAITS SAILLANTS

Ukraine

- **Autorité.** Le 3 mars 2020, le Premier ministre ukrainien A. Gontcharouk a annoncé sa démission. Le 4 mars le parlement ukrainien a entériné sa démission et a nommé à ce poste le vice-Premier ministre - Ministre du développement des communautés et des territoires d'Ukraine Denis Chmygal.

Kazakhstan

- **Inflation.** L'inflation s'est élevée à 6% en février 2020 en g.a., contre 5,6% en janvier en g.a.

Moldavie

- **Politique monétaire.** Le 4 mars 2020, la Banque centrale a abaissé son taux directeur de 100 ppb à 4,5% compte tenu des prévisions anticipant un ralentissement de l'inflation en 2020.

Arménie

- **Inflation.** Les prix à la consommation ont reculé de 0,5% en g.a. en février 2020 contre une hausse de 0,3% en janvier 2020.

Ouzbékistan

- **Inflation.** L'inflation s'est élevée à 13,5% en février 2020 en g.a., contre 14,3% en janvier 2020.

Russie

- **Activité.** L'indice PMI du secteur manufacturier s'est élevé à 48,2 points en février 2020 contre 47,9 points en janvier. Un indice au-dessus de 50 points correspond à une progression de l'activité manufacturière. *Voir annexe 2, graphique 1*
- **Budget.** La Douma a adopté en première lecture les amendements à la loi de finances pour 2020-2022. Ces derniers prévoient notamment un excédent budgétaire de 0,8% du PIB en 2020, 0,6% en 2021 (contre 0,5% dans la version antérieure) et 0,3% en 2022 (contre 0,2% dans la version antérieure). Il est prévu que la Douma examinera les amendements au budget en deuxième lecture le 10 mars et en troisième lecture le 11 mars.
- **Marché de changes.** La Banque centrale procédera à l'achat de devises étrangères sur le marché des changes pour le compte du Ministère des Finances à hauteur de 133,3 Mds RUB (2 Mds USD) du 6 mars au 6 avril 2020 afin de stériliser les revenus pétro-gaziers supplémentaires, contre 214,2 Mds RUB (3,4 Mds USD) du 7 février au 5 mars 2020. *Voir annexe 2, graphique 2*
- **Secteur bancaire.** La Douma a adopté en première lecture la loi concernant la vente par la Banque centrale de la part (50%+1) dans la Sberbank – 1ère banque russe en matière d'actifs au Ministère des Finances. Pour rappel, suivant un projet de loi, le Ministère des Finances devrait acquérir la part de la Banque centrale (50%+1) dans la Sberbank en puisant dans les ressources du FBEN pour un montant estimé entre 2 500 et 2 700 Mds RUB (39,7 et 42,9 Mds USD).



Ukraine

- Autorité. Le 3 mars 2020, le Premier ministre ukrainien A. Gontcharouk a annoncé sa démission. Le 4 mars le parlement ukrainien a entériné sa démission et a nommé à ce poste le vice-Premier ministre - Ministre du développement des communautés et des territoires d'Ukraine Denis Chmygal.
- Endettement public. La dette publique totale – directe et garantie – de l'Ukraine a augmenté de 6,6% en g.a. pour atteindre 83,4 Mds USD à fin janvier 2020 (environ 60% du PIB prévisionnel). En hryvnia, la dette publique totale a diminué de 4,3% en g.a. pour atteindre 2 079 Mds UAH.
- Réserves. Les réserves de change s'élevaient à 26,6 Mds USD au 1^{er} mars 2020 – en hausse de 31,7% en g.a. – couvrant plus de 5 mois d'importations.
- Salaires. Les salaires réels ont progressé de 12,5% en janvier 2020 en g.a., contre 11,3% en décembre 2019.
- Secteur bancaire. La filiale de la société d'État russe VEB.RF en Ukraine, Prominvestbank, a été vendue le 5 mars 2020 pour un montant de 268,7 M UAH (10,8 M USD). Pour rappel, en septembre 2018, à la demande de plaignants ukrainiens spoliés de leurs actifs en Crimée, la cour d'appel de Kiev avait donné son feu vert à la saisie des actions des filiales ukrainiennes des banques VTB, Sberbank et VEB – détenues à majorité par l'État russe. La VEB a qualifié les actions des autorités ukrainiennes d'« expropriation illégale d'investissements », et a requis un arbitrage international, afin de défendre ses intérêts.

Biélorussie

- Budget. L'excédent du budget consolidé a atteint 1,5 Md BYN (environ 687 M USD) en janvier 2020, en hausse de 20,2% en g.a.
- Endettement public. La dette de l'État biélorusse a atteint 45,1 Mds BYN (21,1 Mds USD) au 1^{er} février 2020, soit environ 33,3% du PIB, en hausse de 2,5 % en g.a.

Kazakhstan

- Inflation (1). L'inflation s'est élevée à 6% en février 2020 en g.a., contre 5,6% en janvier en g.a.
- Inflation (2). L'indice des prix de la production industrielle a augmenté de 2,5% en février 2020 en g.a. contre une hausse de 4,6% en janvier en g.a.
- Inflation (3). Les anticipations d'inflation à 12 mois en janvier 2020 se sont élevées à 5,1%, contre 5,6% en décembre 2019. Pour rappel, l'inflation a atteint 5,6% en g.a. en janvier 2020 et 6% en février 2020 en g.a.

Kirghizstan

- Budget. Le déficit du budget de l'État (consolidé) a atteint 2 Mds KGS (environ 29,5 M USD) en janvier 2020, contre un excédent de 2,1 Mds KGS en janvier 2019.
- Investissements étrangers. Sur 2019, les flux d'IDE entrants ont augmenté de 3% en g.a. à 876,2 M USD et les flux d'IDE sortants ont diminué de 6% en g.a. à 665,4 M USD.

Moldavie

- Investissement. L'investissement en capital fixe a augmenté de 9,4% sur 2019 en g.a.
- Politique monétaire. Le 4 mars 2020, la Banque centrale a abaissé son taux directeur de 100 pdb à 4,5% compte tenu des prévisions anticipant un ralentissement de l'inflation en 2020.
- Salaires. Les salaires réels ont progressé de 4,3% au 4^{ème} trimestre 2019 en g.a, contre une hausse de 7,4% au 3^{ème} trimestre.

Arménie

- Inflation. Les prix à la consommation ont reculé de 0,5% en g.a. en février 2020 contre une hausse de 0,3% en janvier 2020.

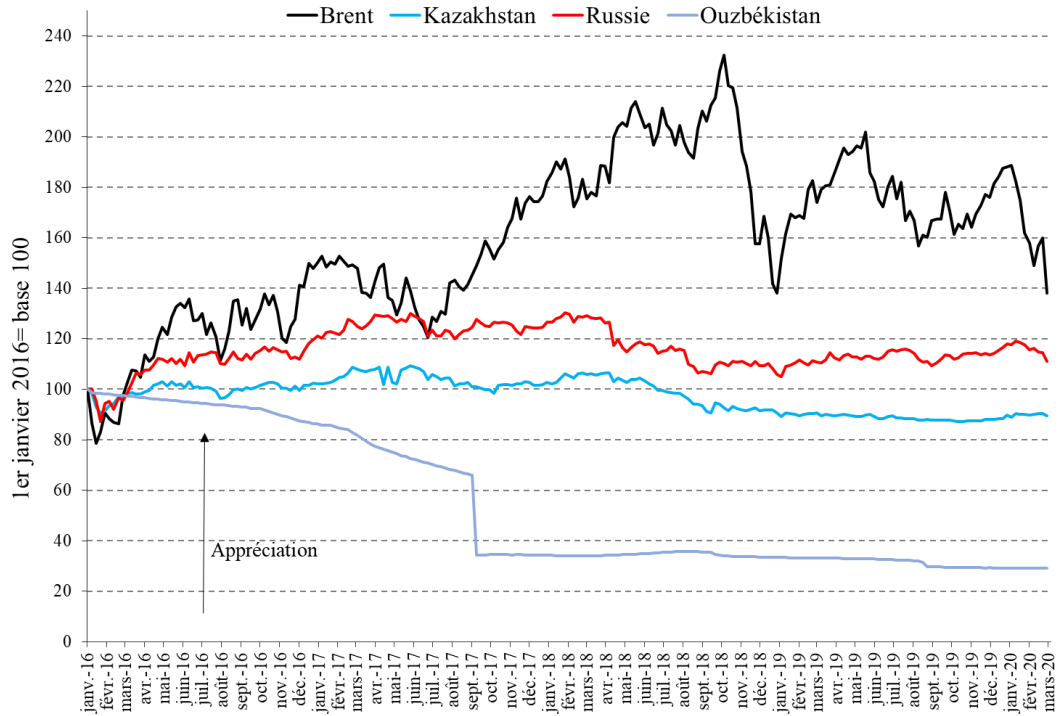
Ouzbékistan

- Inflation. L'inflation s'est élevée à 13,5% en février 2020 en g.a., contre 14,3% en janvier 2020.

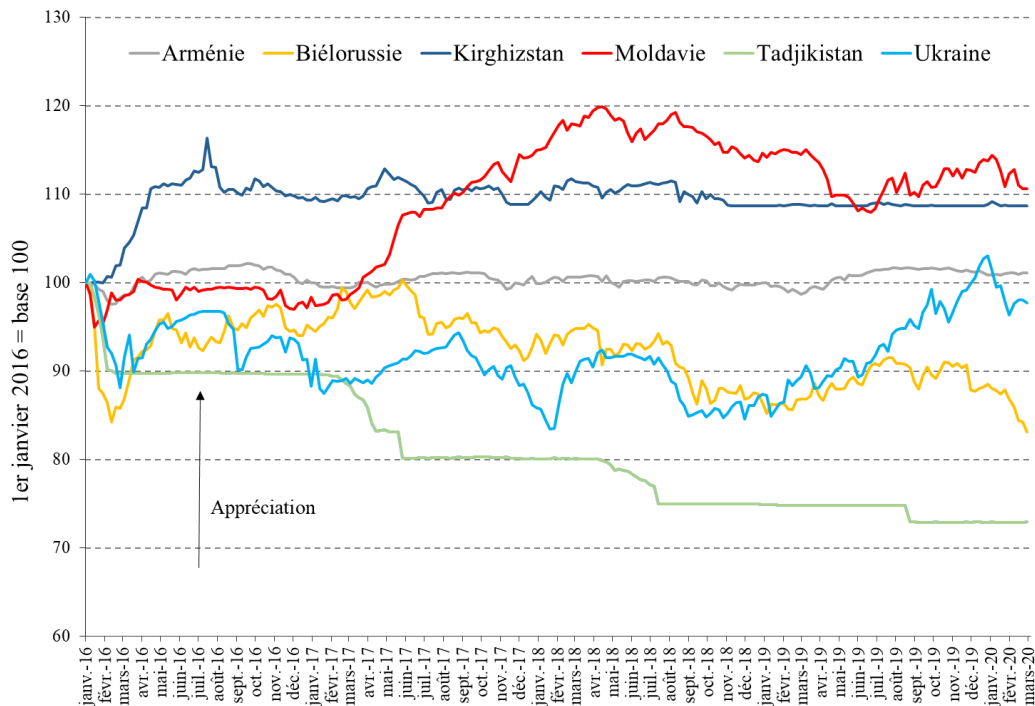


Annexe 1 - Evolution des devises des pays de la zone CEI

Graphique 1 : Evolution du taux de change moyen hebdomadaire des pays exportateurs d'hydrocarbures par rapport au dollar, ainsi que du cours du pétrole (Brent) depuis janvier 2016



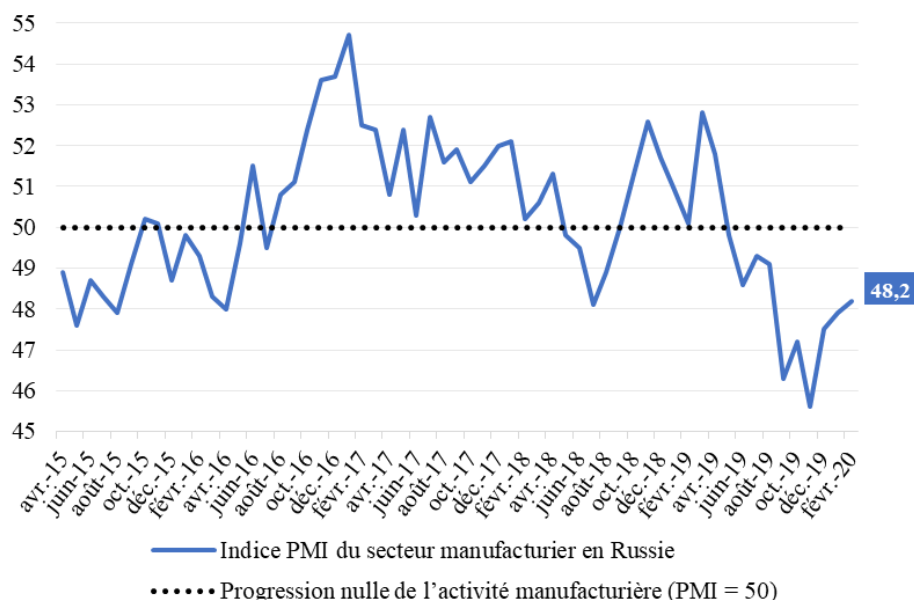
Graphique 2 : Evolution du taux de change moyen hebdomadaire des pays non exportateurs d'hydrocarbures par rapport au dollar depuis janvier 2016





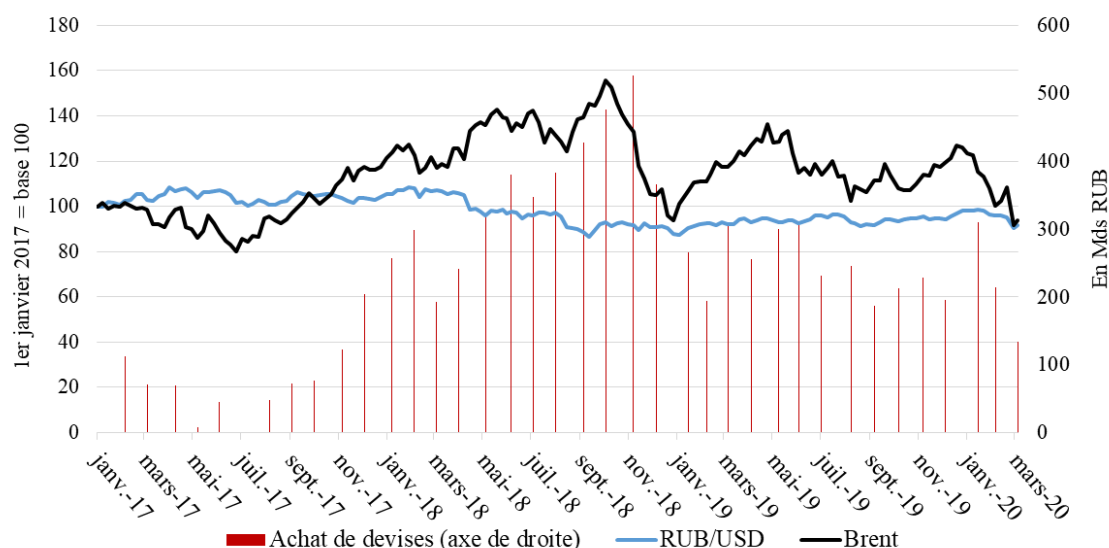
Annexe 2

Graphique 1. Evolution de l'indice PMI du secteur manufacturier en Russie depuis 2015



Source : Markit economics

Graphique 2. Achat de devises étrangères par la Banque centrale russe pour le compte du Ministère des Finances



Source : Ministère des Finances russe

Copyright

Tous droits de reproduction réservés, sauf autorisation expresse du Service Économique de Moscou (adresser les demandes à moscou@dgtrésor.gouv.fr).

Clause de non-responsabilité

Le Service Économique s'efforce de diffuser des informations exactes et à jour, et corrigera, dans la mesure du possible, les erreurs qui lui seront signalées. Toutefois, il ne peut en aucun cas être tenu responsable de l'utilisation et de l'interprétation de l'information contenue dans cette publication.

Auteur : SER de Moscou

Adresse : Service Économique Régional de Moscou
45, Bolchaya Iakimanka, 115127
Moscou - Russie

Responsable de la publication : Patrick Erbs

Rédigé par : Evguéniy Razdorskiy

Revu par : Benoît Usciati

Version du 06/03/2020

Version originale