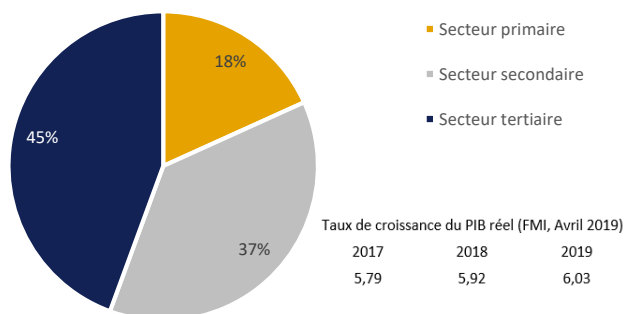


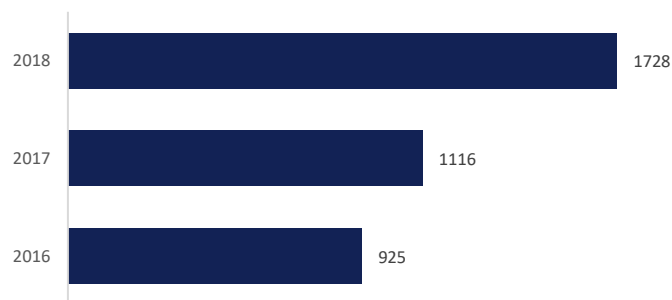
INDICATEURS DE CONJONCTURE

Guinée (T4 2018)

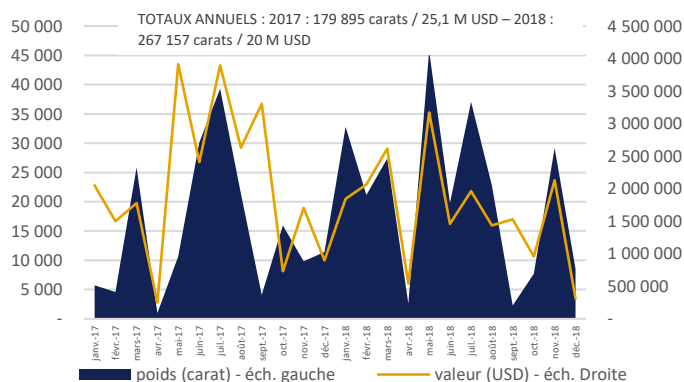
Ventilation sectorielle du PIB estimée en 2018 (en %) – Source : Banque centrale



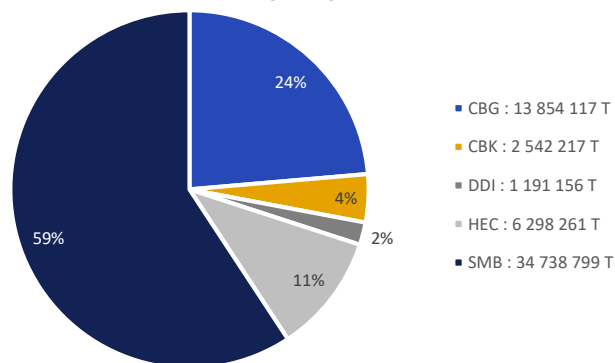
Investissements dans le secteur minier (M USD) – Source : INS



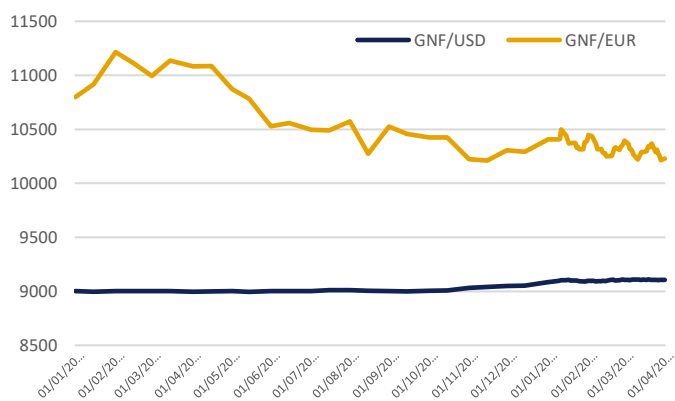
Exportations mensuelles de diamants (en carats et USD) – Source : ministère des Mines et de la géologie



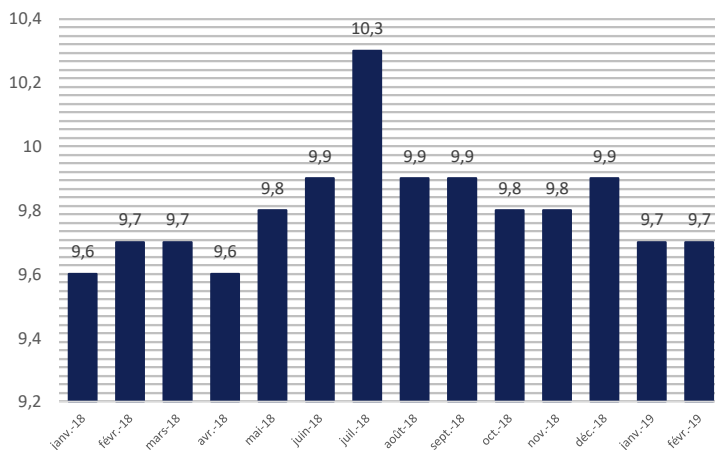
Répartition de la production par société en 2018 – Source : ministère des Mines et de la géologie



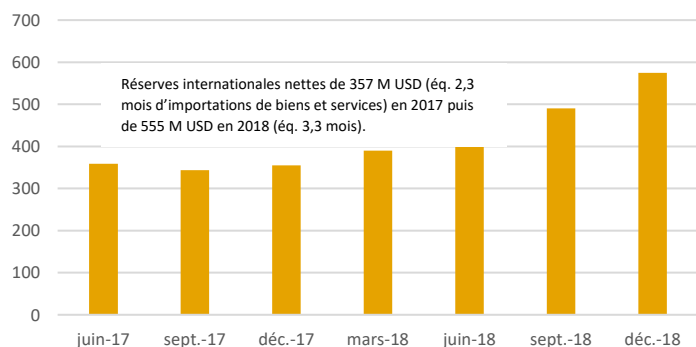
Evolution des taux de change journaliers GNF/USD et GNF/EUR depuis janvier 2018 – Source : AMAO



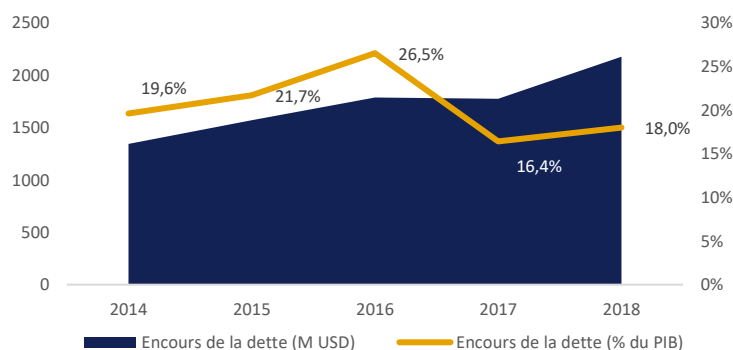
Taux d'inflation mensuel en g.a. (en %) – Source : INS



Réserves internationales nettes (en M USD) – Source : Banque centrale / FMI



Encours de la dette publique en M USD et en % du PIB – Source : Banque centrale



Clause de non-responsabilité - Le service économique s'efforce de diffuser des informations exactes et à jour, et corrigera, dans la mesure du possible, les erreurs qui lui seront signalées. Toutefois, il ne peut en aucun cas être tenu responsable de l'utilisation et de l'interprétation de l'information contenue dans cette publication.