



© DG Trésor

Brèves économiques de la CEI

Moscou, le 21 février 2020

FAITS SAILLANTS

Russie

- **Activité.** D'après le Ministère du Développement économique, la croissance du PIB en janvier 2020 s'est élevée à 1,6% en g.a., contre 2,3% en décembre 2019. Pour rappel, selon l'agence des statistiques russe, la croissance du PIB s'est élevée à 1,3% en 2019.
- **Budget.** Des amendements à la loi de finances pour 2020-2022 ont été déposés à la Douma par le Ministère des Finances le 19 février 2020. Ces derniers prévoient notamment un excédent budgétaire de 0,8% du PIB en 2020, 0,6% en 2021 (contre 0,5% dans la version antérieure) et 0,3% en 2022 (contre 0,2% dans la version antérieure).

Ukraine

- **Activité.** La croissance du PIB au 4^{ème} trimestre 2019 s'élève à 1,5% en g.a., contre 2,5%, 4,6% et 4,1% au 1^{er}, 2^{ème} et 3^{ème} trimestre respectivement (données préliminaires du service de statistiques). La croissance du PIB annuel en 2019 s'est ainsi élevée à 3,1%.

Biélorussie

- **Activité.** Le PIB a diminué de 1,9% en janvier 2020 en g.a. (données préliminaires de l'agence de statistiques).

Kazakhstan

- **Activité.** Selon les données préliminaires de l'agence des statistiques, la croissance du PIB a atteint 4,5% en 2019.

Arménie

- **Activité.** La croissance du PIB s'est élevée à 7,6% en 2019 en g.a.

Tadjikistan

- **Inflation.** L'inflation s'est élevée à 8,0% en janvier 2020 en g.a., soit le même niveau qu'en décembre 2019.

Russie

- **Activité (1).** La croissance de la production industrielle s'est élevée à 1,1% en janvier 2020 en g.a., contre une hausse de 1,7% en décembre 2019.
- **Activité (2).** Les ventes de détail ont progressé de 2,7% en janvier 2020. Pour rappel, en 2019 la progression s'est élevée à 1,6% en g.a.
- **Activité (3).** D'après le Ministère du Développement économique, la croissance du PIB en janvier 2020 s'est élevée à 1,6% en g.a., contre 2,3% en décembre 2019. Pour rappel, selon l'agence des statistiques russe, la croissance du PIB s'est élevée à 1,3% en 2019.
- **Commerce extérieur.** Selon l'agence des statistiques, en 2019, les exportations de biens se sont élevées à 418,8 Mds USD, en baisse de 5,5% en g.a., tandis que les importations ont atteint 254,1 Mds USD, en hausse de 2,2% en g.a.). Le solde commercial sur la même période est donc largement positif à 164,7 Mds USD mais se réduit de 15,3% en g.a.



- **Budget.** Des amendements à la loi de finances pour 2020-2022 ont été déposés à la Douma par le Ministère des Finances le 19 février 2020. Ces derniers prévoient notamment un excédent budgétaire de 0,8% du PIB en 2020, 0,6% en 2021 (contre 0,5% dans la version antérieure) et 0,3% en 2022 (contre 0,2% dans la version antérieure).
- **Endettement public.** Selon la Banque centrale, la part des non-résidents dans l'encours total des euro-obligations a atteint 55% au 1^{er} janvier 2020 (+9,4 pp en g.a.), contre 56,2% au 1^{er} octobre 2019. *Voir annexe 2, graphique 1*
- **Inflation.** L'indice des prix de la production industrielle a enregistré une baisse de 0,7% en janvier 2020 en g.a.
- **Position externe.** Selon les chiffres du Trésor américain, l'encours des placements de la Russie en bons du Trésor américain s'est établi à 10 Mds USD à fin décembre 2019, soit une baisse de 24,4% en g.a. *Voir annexe 2, graphique 2*
- **Salaires.** Les salaires réels ont progressé de 6,9% en décembre 2019. Sur 2019 la progression s'est ainsi élevée à 2,9% en g.a.
- **Sanctions.** L'OFAC a placé sous sanctions (SDN) la société suisse Rosneft Trading SA, filiale de Rosneft – 1^{er} groupe pétrolier russe –, en raison de ses activités dans le secteur pétrolier vénézuélien. L'OFAC a dans le même temps émis une licence donnant un délai de 90 jours aux partenaires de Rosneft Trading SA pour effectuer les transactions nécessaires à la clôture de leurs opérations avec l'entité sanctionnée. Le PDG de Rosneft Trading SA, Didier Casimiro a également été placé sous sanctions.
- **Secteur bancaire (1).** Au 1^{er} février 2020, les actifs du secteur bancaire ont augmenté de 4,8% en g.a. à 96 418 Mds RUB (1 529,6 Mds USD) ; les crédits bancaires au secteur réel ont atteint 51 627 Mds RUB (819 Mds USD), soit une hausse de 6,9% en g.a. et les dépôts des particuliers ont atteint 30 174 Mds RUB (478,7 Mds USD), soit une hausse de 8,8% en g.a.
- **Secteur bancaire (2).** L'ensemble du secteur bancaire a réalisé 223 Mds RUB (3,6 Mds USD) de bénéfices en janvier 2020, en baisse de 15,5% en g.a.

Ukraine

- **Activité.** La croissance du PIB au 4^{ème} trimestre 2019 s'élève à 1,5% en g.a., contre 2,5%, 4,6% et 4,1% au 1^{er}, 2^{ème} et 3^{ème} trimestre respectivement (données préliminaires du service de statistiques). La croissance du PIB annuel en 2019 s'est ainsi élevée à 3,1%.
- **Commerce extérieur.** Selon la Banque centrale ukrainienne, les exportations et importations de biens ont progressé respectivement de 6,4% et 7,1% en g.a. en 2019, s'établissant à 46,1 Mds USD et 60,1 Mds USD respectivement. Le déficit de la balance des biens s'est ainsi creusé de 9,7% en g.a. à 14 Mds USD (9,3% du PIB 2019).
- **Compte courant.** Selon les données préliminaires de la Banque centrale, le déficit courant s'est réduit de 75% à 1,1 Md USD en 2019 (0,7% du PIB 2019), contre un déficit de 4,4 Mds USD en 2018 (3,4% du PIB 2018), notamment grâce à la hausse des revenus secondaires liée au versement d'environ 3 Mds USD de compensations de Gazprom à Naftogaz en décembre 2019.
- **Secteur bancaire (1).** Au 1^{er} janvier 2020, les actifs du secteur bancaire ont augmenté de 9,9% en g.a. à 1 494,5 Mds UAH (63,1 Mds USD) ; les crédits bancaires ont atteint 1 033,5 Mds UAH (43,6 Mds USD), soit une baisse de 7,6% en g.a. et les dépôts des particuliers ont atteint 552,6 Mds UAH (23,3 Mds USD), soit une hausse de 8,7% en g.a.
- **Secteur bancaire (2).** L'ensemble du secteur bancaire a réalisé 59,6 Mds UAH (2,5 Mds USD) de bénéfices sur 2019 soit une hausse de 167% en g.a.

**Biélorussie**

- Activité (1). Le PIB a diminué de 1,9% en janvier 2020 en g.a. (données préliminaires de l'agence de statistiques).
- Activité (2). La production industrielle a reculé de 5,8% en janvier 2020 en g.a.
- Activité (3). Les ventes de détail ont progressé de 4,1% en janvier 2020 en g.a.
- Statistiques. Les revenus réels disponibles ont augmenté de 6% en 2019 en g.a.

Kazakhstan

- Activité. Selon les données préliminaires de l'agence des statistiques, la croissance du PIB a atteint 4,5% en 2019.

Moldavie

- Activité. La production industrielle a diminué de 1% en décembre 2019 en g.a., contre une baisse de 3,7% en novembre. En 2019, la production industrielle a ainsi progressé de 2% en g.a.
- Commerce extérieur. Sur 2019, les exportations se sont élevées à 2,8 Mds USD et les importations à 5,8 Mds USD, soit des hausses respectives de 2,7% et de 1,4% en g.a. Le déficit commercial s'est ainsi creusé sur la période de 0,3% en g.a. pour atteindre 3 Mds USD (25,7% du PIB 2019).

Arménie

- Activité. La croissance du PIB s'est élevée à 7,6% en 2019 en g.a.

Tadjikistan

- Inflation. L'inflation s'est élevée à 8,0% en janvier 2020 en g.a., soit le même niveau qu'en décembre 2019.

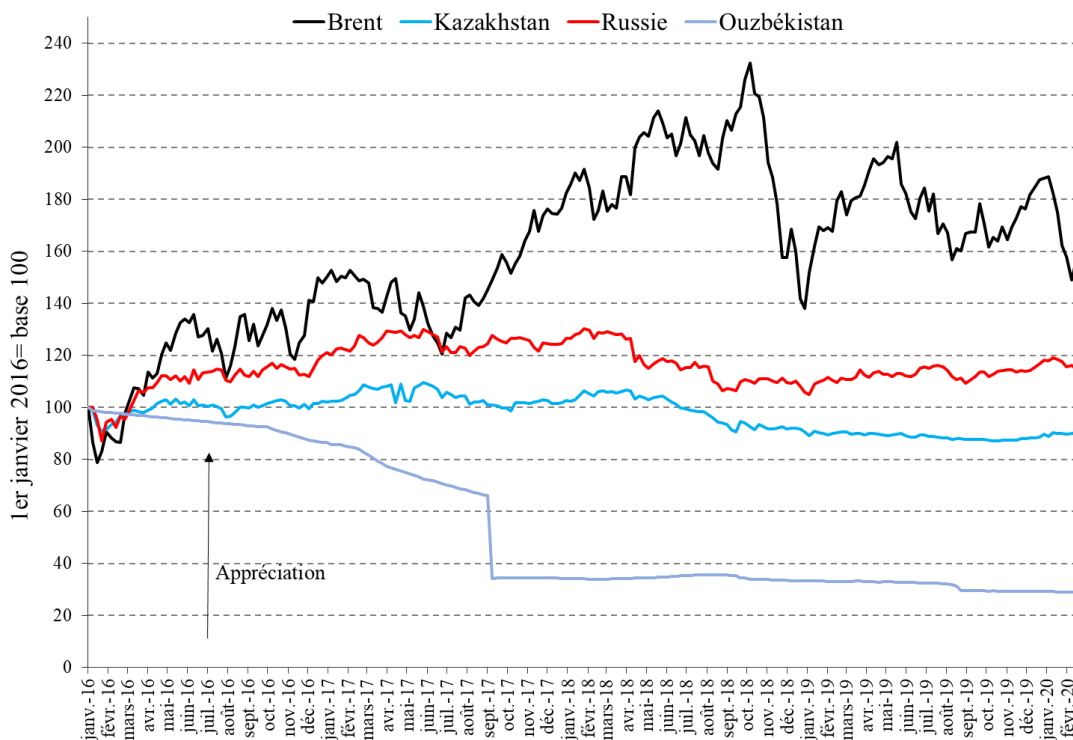
Union eurasiatique

- Commerce extérieur. Les exportations intra-UEE – composées à 64% d'exportations russes – ont affiché une hausse de 1,3% en 2019 en g.a. et se sont élevées à 61 Mds USD. Les exportations et les importations vers et depuis des pays non membres de l'UEE ont respectivement diminué de 6,4% et augmenté de 4,1% en 2019 en g.a., à respectivement 459,3 Mds USD et 273,8 Mds USD.

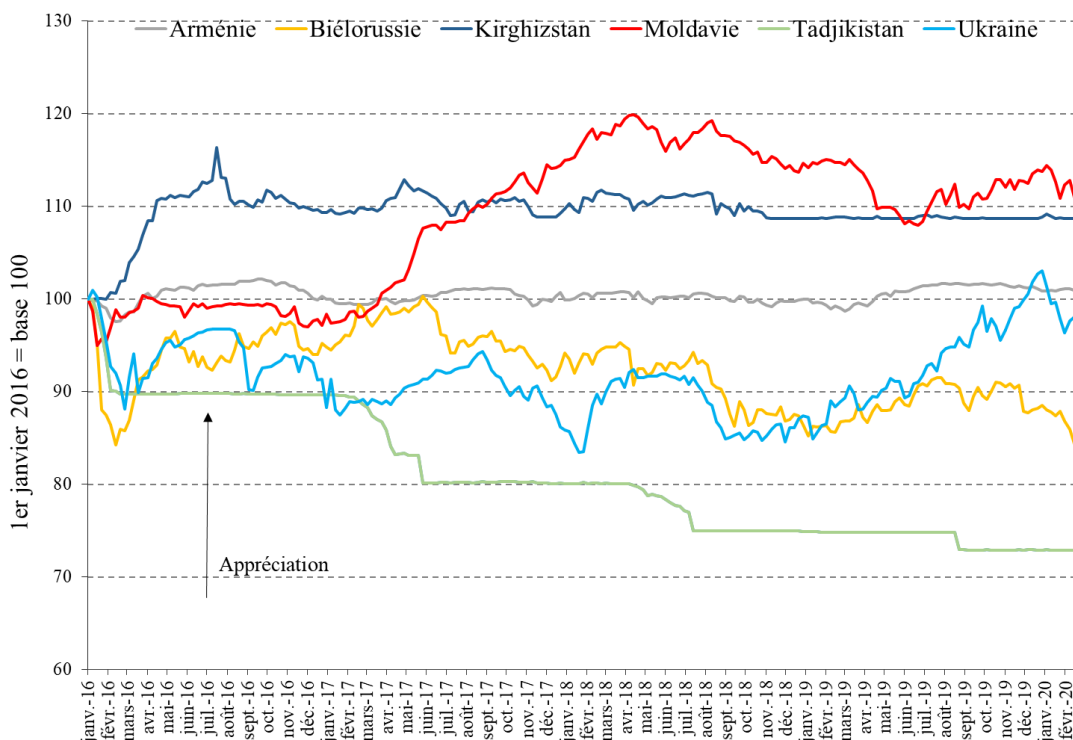


Annexe 1 - Evolution des devises des pays de la zone CEI

Graphique 1 : Evolution du taux de change moyen hebdomadaire des pays exportateurs d'hydrocarbures par rapport au dollar, ainsi que du cours du pétrole (Brent) depuis janvier 2016

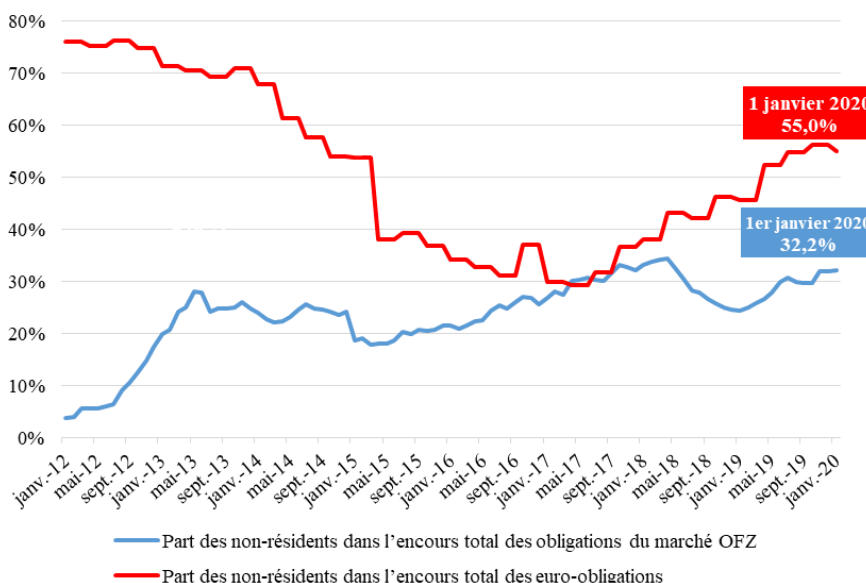


Graphique 2 : Evolution du taux de change moyen hebdomadaire des pays non exportateurs d'hydrocarbures par rapport au dollar depuis janvier 2016



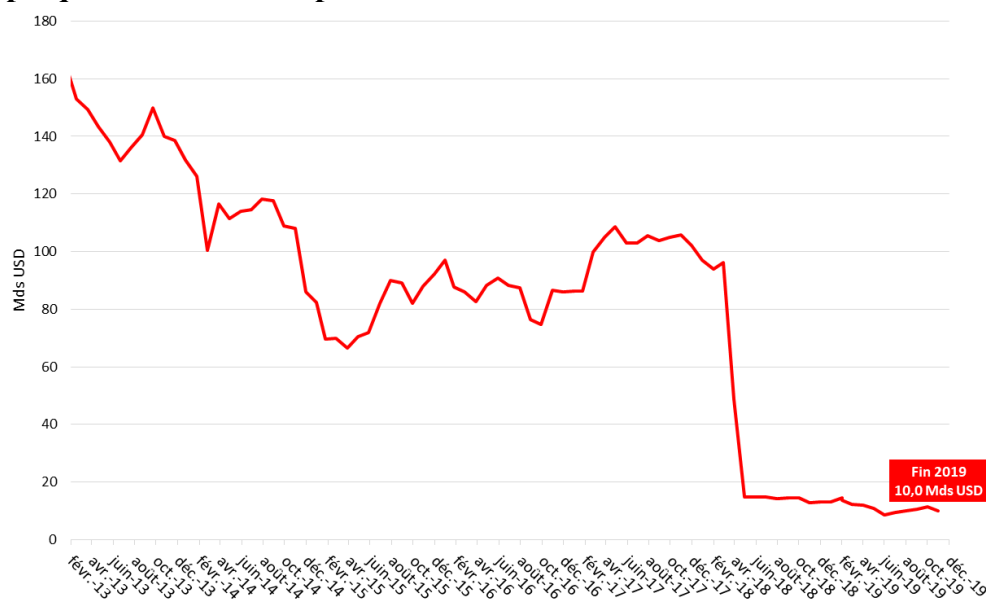
Annexe 2

Graphique 1. Part des non-résidents dans l'encours total des euro-obligations russes



Source : Banque centrale

Graphique 2. Encours des placements de la Russie en bons du Trésor américain



Source : Département du Trésor des États-Unis

Copyright

Tous droits de reproduction réservés, sauf autorisation expresse du Service Économique de Moscou (adresser les demandes à moscou@dgtrésor.gouv.fr).

Clause de non-responsabilité

Le Service Économique s'efforce de diffuser des informations exactes et à jour, et corrigera, dans la mesure du possible, les erreurs qui lui seront signalées. Toutefois, il ne peut en aucun cas être tenu responsable de l'utilisation et de l'interprétation de l'information contenue dans cette publication.

Auteur : SER de Moscou

Adresse : Service Économique Régional de Moscou
45, Bolchaya Iakimanka, 115127
Moscou - Russie

Responsable de la publication : Patrick Erbs

Rédigé par : Evguéniy Razdorskiy

Revu par : Benoît Usciaty

Version du 21/02/2020

Version originale