

Ambassade de France au Canada
Service économique régional d'Ottawa

Commerce avec le Canada : des exportations françaises qui se maintiennent et un excédent commercial au plus haut depuis le COVID

Le commerce France-Canada a atteint 8,1 Md€ en 2024, en baisse de 3,3% par rapport à l'an passé. Cette baisse des échanges bilatéraux est due à une diminution de 6,8% des importations françaises (3,9 Md€). Les exportations ont quant à elles atteint un niveau similaire à celui de 2023 (4,2 Md€), portées par la bonne performance de l'industrie agroalimentaire. Cette baisse des importations a ainsi permis à la France d'afficher son plus haut excédent commercial depuis la pandémie (258 M€), après une année 2023 en léger déficit (-44 M€). En 2024, la France se hisse à la 10^{ème} place des partenaires commerciaux du Canada, tandis que le Canada se maintient comme 28^{ème} partenaire commercial de la France.

Des exportations françaises vers le Canada stables en 2024, malgré le dynamisme de l'agroalimentaire

Les exportations françaises à destination du Canada sont restées stables en 2024 (+0,3%). Selon les données des Douanes françaises¹, les exportations de biens vers le Canada se sont maintenues en 2024 au même niveau qu'en 2023 à 4,2 Md€, après une baisse de 3% entre 2023 et 2022. Elles demeurent néanmoins supérieures de 33% à leur niveau de 2017 et de 11% supérieur à leur niveau pré-pandémique. Cette stabilité constitue par ailleurs un meilleur résultat que les exportations françaises dans le reste du monde, qui ont baissé de 2% en un an.

Les produits agroalimentaires deviennent le premier poste à l'export, dépassant le secteur des équipements mécaniques, électriques, électroniques et informatiques. Alors que ces deux secteurs se disputent les première et deuxième place des secteurs d'exportations chaque année, les produits agroalimentaires se positionnent en tête en 2024, avec un total de 899 M€ (22% du total ; +4% par rapport à l'an passé). Les boissons, portées par les vins et les spiritueux, restent le principal poste d'exportation (68% de l'ensemble des exportations de produits agroalimentaires ; +2% en un an), suivies par les produits laitiers (7% du total ; +5% en un an). Le montant des exportations d'équipements mécaniques, électriques, électroniques et informatiques s'élève à 874 M€ (21% du total ; +1% par rapport à 2023). Le matériel de transport (12% du total) suit en troisième position avec 488 M€ d'exportations en 2024, en hausse de 2% par rapport à 2023. Il s'agit à 78% de produits du secteur de la construction aéronautique et spatiale. L'industrie du textile et de l'habillement, après une très belle performance en 2023, enregistre une diminution de 12% pour un montant total de 323 M€ (8% des exportations françaises vers le Canada).

Le Canada passe de la 29^{ème} à la 27^{ème} place au classement des débouchés des exportations françaises. Malgré la quasi-stabilité des exportations françaises vers le Canada, ce dernier gagne deux places dans le classement des clients de la France, en raison d'une diminution des exportations françaises vers le Danemark et le Brésil. Le Canada se place ainsi devant la Grèce (4,1 Md€) et le Danemark (4,1 Md€), mais derrière la Hongrie (4,4 Md€) et l'Algérie (4,8 Md€). Au total, le Canada représente 0,7% des exportations françaises, un niveau relativement stable depuis 2018. Selon Statistique Canada, le Québec reste la première destination des exportations françaises au Canada (47% ; + 2 pts par rapport à 2023). Cette augmentation s'explique notamment par une forte augmentation des exportations françaises dans le secteur de l'aérospatial vers la Belle-Provence (+75% ; 616 M CAD en 2023 contre 1,1 Md CAD en 2024). L'Ontario arrive en deuxième position avec 35% des exportations françaises, en baisse par rapport à 2023, rompant avec la tendance haussière observée depuis la reprise post-pandémique. La Colombie-Britannique occupe la troisième place du classement avec 7% des exportations françaises à destination du Canada. Bien que Terre-Neuve-et-Labrador ne représente qu'1% des exportations françaises à destination du Canada, les exportations françaises vers cette province ont fortement augmenté en 2024, en particulier pour les produits chimiques, industriels, en plastique et en caoutchouc (81 000 CAD en 2023 à 27 M CAD en 2024).

Les importations en provenance du Canada sont en baisse, quoique supérieures de 25% à leur niveau de 2017

Les importations en provenance du Canada ont diminué de 6,8% en 2024. Selon les Douanes françaises, les importations françaises en provenance du Canada se sont établies à 3,9 Md €, rompant avec la tendance haussière observée depuis 2018. Cette baisse des exportations canadiennes vers la France est à contre-courant de l'orientation générale des exportations canadiennes, qui poursuivent une tendance légèrement haussière en 2024 selon Statistique Canada (+1%).

Les industries extractives et le matériel de transport ont compté, à eux seuls, pour 45% des importations françaises en provenance du Canada Premier poste d'importations françaises, le matériel de transport représente 24% du total, soit 940 M€. Les importations françaises dans ce secteur ont cependant diminué de 26% sur la dernière année, en raison du

niveau particulièrement haut atteint en 2023 du fait de la livraison notable de six A220-300 à Air France. Les importations des hydrocarbures et autres industries extractives s'établissent à 838 M€ en 2024 (21% du total ; -2% en un an). Suivent ensuite les importations d'équipements mécaniques, électriques et informatiques (617 M€ ; 16% du total ; + 3% en un an), les produits pharmaceutiques (408 M€ ; 10% du total ; +14% en un an) et les produits métallurgiques et métalliques (297 M€ ; 8% du total ; multiplication par 2,5 en un an). A noter le net recul des importations de produits pétroliers raffinés et coke (-26% entre 2023 et 2024) après un doublement entre 2023 et 2022, des produits chimiques, parfums et cosmétiques (237 M€ ; 6% du total ; -23% en un an) et des produits des industries agroalimentaires (147 M ; 4% du total ; -21% en un an, après une diminution de 14% entre 2023 et 2022).

Le Canada est à la 33^{ème} place au classement des fournisseurs de la France. D'après les Douanes françaises, le Canada, avec 3,9 Md€ d'exportations vers la France, est descendu au 33^{ème} rang des fournisseurs de la France en 2024, derrière la Russie (4,1 Md€), le Bangladesh (4 Md€) et l'Arabie Saoudite (4 Md€) mais devant le Brésil (3,9 Md€) et le Danemark (3,6 Md€). Selon Statistique Canada, le Québec reste la première province canadienne exportatrice vers la France, avec 45% du total, un niveau très légèrement inférieur à 2023 (50%). L'Ontario suit avec 25% des exportations canadiennes vers la France, en constante augmentation depuis 2021 où la province n'était l'origine que de 19% des importations françaises en provenance du Canada. Le gain en parts de marché s'est notamment fait au détriment de l'Alberta, qui représentait 8% des exportations canadiennes vers la France en 2020, contre seulement 4% en 2024. Terre-Neuve-et-Labrador arrive en 2024 en 3^{ème} position des provinces exportatrices vers la France (8% du total des exportations canadiennes vers la France) en raison de la croissance des exportations de produits énergétiques (117 M CAD en 2023 vs 264 M en 2024 ; +127%). Terre-Neuve-et-Labrador représente 37% des importations françaises d'énergie en provenance du Canada, suivi par l'Ontario (30%) et la Saskatchewan (22%).

La France affiche son plus haut excédent commercial avec le Canada depuis la pandémie du COVID-19

Une baisse des importations et une légère augmentation des exportations améliorent le solde commercial Français.

En 2024, les échanges bilatéraux de biens France-Canada ont diminué de 3,3% par rapport à 2023, s'établissant à 8,1 Md€ (8,4 Md€ en 2023). Cette tendance baissière s'observait déjà en 2023 (-1%), après une année particulièrement dynamique en 2022 (près de 8,5 Md€ d'échanges). Cependant, le commerce bilatéral France-Canada reste supérieur de 29% à son niveau précédant l'entrée en vigueur du CETA. La diminution plus marquée des importations a permis à la France de renouer avec un solde commercial positif de 258 M€ en 2024 : il s'agit du plus haut excédent commercial depuis la pandémie, et le troisième plus haut sur les dix dernières années, après 2019 (667 M€) et 2015 (478 M€). Sur les dix dernières années, la France a connu huit années d'excédent commercial et seulement deux déficits, en 2021 et 2023, sur la balance des biens.

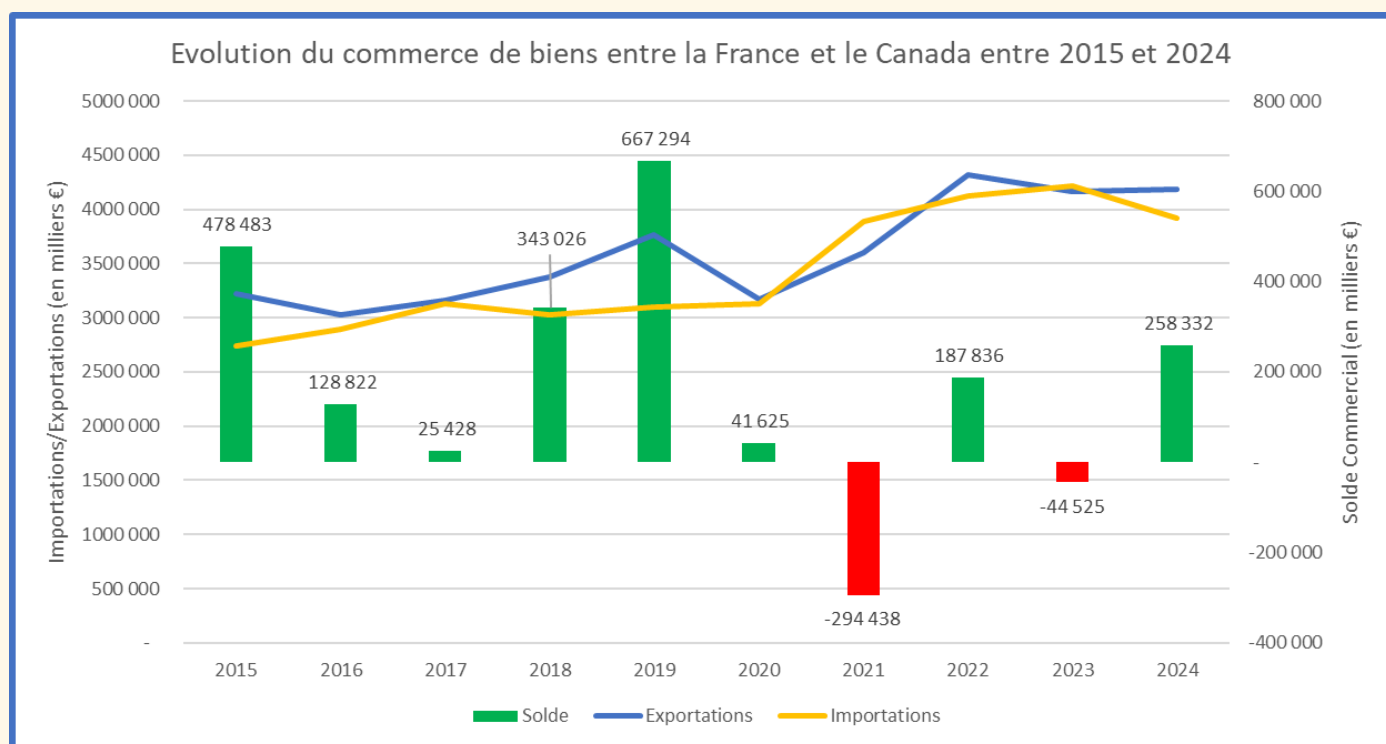
Le solde commercial excédentaire vis-à-vis du Canada s'explique par la bonne performance de l'industrie agroalimentaire et de l'industrie des produits chimiques, parfums et cosmétiques.

Avec un excédent de 752 M€ (+11% par rapport à 2023), l'industrie agroalimentaire demeure le secteur le plus porteur du commerce extérieur français avec le Canada. L'industrie textile et de l'habillement suit avec un excédent de 301 M€, quoiqu'en baisse de 15% après une année 2023 particulièrement dynamique. La France a également dégagé un excédent commercial important dans le secteur des équipements mécaniques, matériel électrique, électronique et informatique (257 M€) et pour les produits chimiques, parfums et cosmétiques (248 M€ ; +63% en un an en raison d'une baisse des importations dans le secteur). A l'inverse, comme à l'accoutumée, la France est déficitaire dans le secteur des hydrocarbures et produits des industries extractives (- 832 M€) ainsi que dans le secteur du matériel de transport (-452 M€), malgré une résorption notable de 42% du déficit par rapport à 2023 en raison d'une diminution des importations françaises. Le déficit des hydrocarbures équivaut à 53% du déficit commercial français vis-à-vis du Canada, en hausse de 6 points sur un an.

La France grimpe à la 10^{ème} place du classement des partenaires du Canada et conserve sa 3^{ème} place au classement des partenaires européens du Canada selon Statistique Canada.

Selon les données de Statistique Canada, la France a gagné 3 places au classement des pays partenaires du Canada, dépassant l'Inde et la Suisse pour se hisser à la 10^{ème} place des partenaires commerciaux et a maintenu sa 3^{ème} place parmi les pays européens, derrière l'Allemagne et l'Italie, mais devant la Belgique et l'Espagne. Selon les données des Douanes françaises, le Canada s'est maintenu comme 28^{ème} partenaire commercial de la France en 2024, avec des échanges bilatéraux estimés à 8,1 Md€, derrière les Emirats arabes Unis (8,5 Md€) mais devant le Brésil (8 Md€).

ANNEXE I : Evolution du commerce de biens entre la France et le Canada entre 2015 et 2024



Source : Douanes françaises, février 2025

ANNEXE II : Evolution des exportations et importations françaises et du solde commercial par secteur entre 2023 et 2024

Secteurs (arrondi au million d'euros supérieur, source: Douanes françaises)	Exportations			Importations			Solde commercial	
	2024	2023	Var 2024-2023	Année 2024	Année 2023	Var 2024-2023	Solde 2024	Evol 2024-2023
Autres produits industriels	1 728	1 772	-2%	1 166	1 006	16%	562	203
dont Textiles, habillement, cuir et chaussures	323	369	-12%	23	17	35%	300	52
dont Bois, papier et carton	46	51	-10%	74	77	-4%	28	3
dont Produits chimiques, parfums et cosmétiques	487	462	5%	239	310	-23%	248	96
dont Produits pharmaceutiques	319	301	6%	408	359	14%	89	31
dont Produits en caoutchouc et en plastique, produits minéraux divers	143	146	-2%	46	44	5%	97	5
dont Produits métallurgiques et métalliques	252	248	2%	297	107	178%	45	186
dont Produits manufacturés divers	159	195	-18%	78	92	-15%	81	23
Produits agricoles, sylvicoles, de la pêche et de l'aquaculture	15	12	25%	87	115	-24%	72	30
Hydrocarbures naturels, autres produits des industries extractives, électricité, déchets	6	5	20%	838	858	-2%	832	21
Produits des industries agroalimentaires	899	864	4%	147	185	-21%	752	73
Produits pétroliers raffinés et coke	59	52	13%	101	135	-25%	42	41
Equipements mécaniques, matériel électrique, électronique et informatique	874	869	1%	617	600	3%	257	12
Matériel de transport	488	480	2%	940	1 264	-26%	452	331
Produits de l'édition et de la communication	104	98	6%	22	33	-33%	82	17
Plans et dessins techniques	0	1	-70%	2	0	900%	2	1
Objet d'art, d'antiquité et de collection	9	13	-31%	6	17	-65%	3	6
Total	4 182	4 168	0,34%	3 924	4 212	-7%	258	301

Source : Douanes françaises, février 2025

ANNEXE III : Poids des provinces canadiennes dans le commerce bilatéral de biens France-Canada

Figure 1 : Importations canadiennes depuis la France

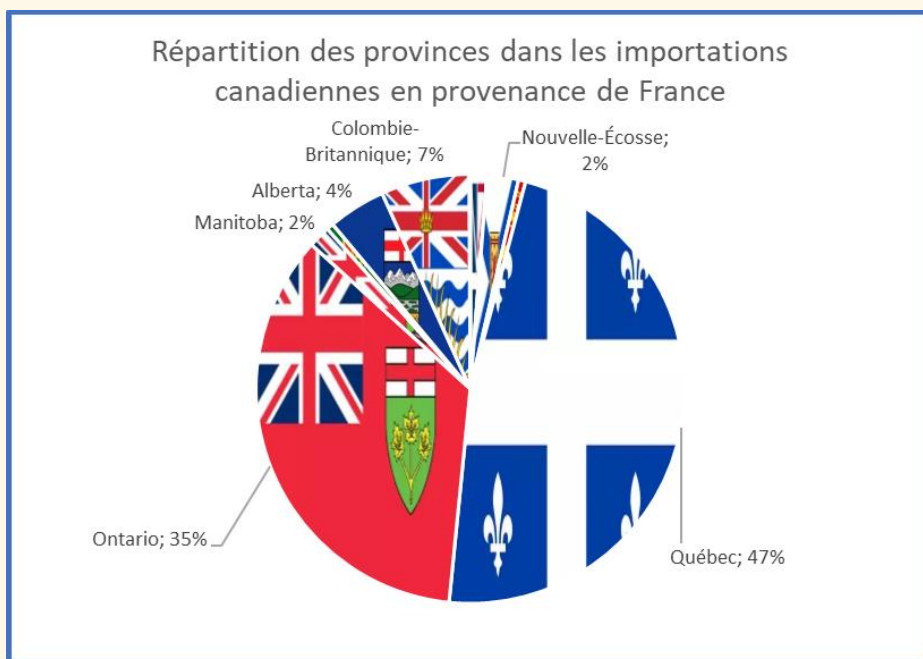


Figure 2 : Exportations canadiennes à destination de la France

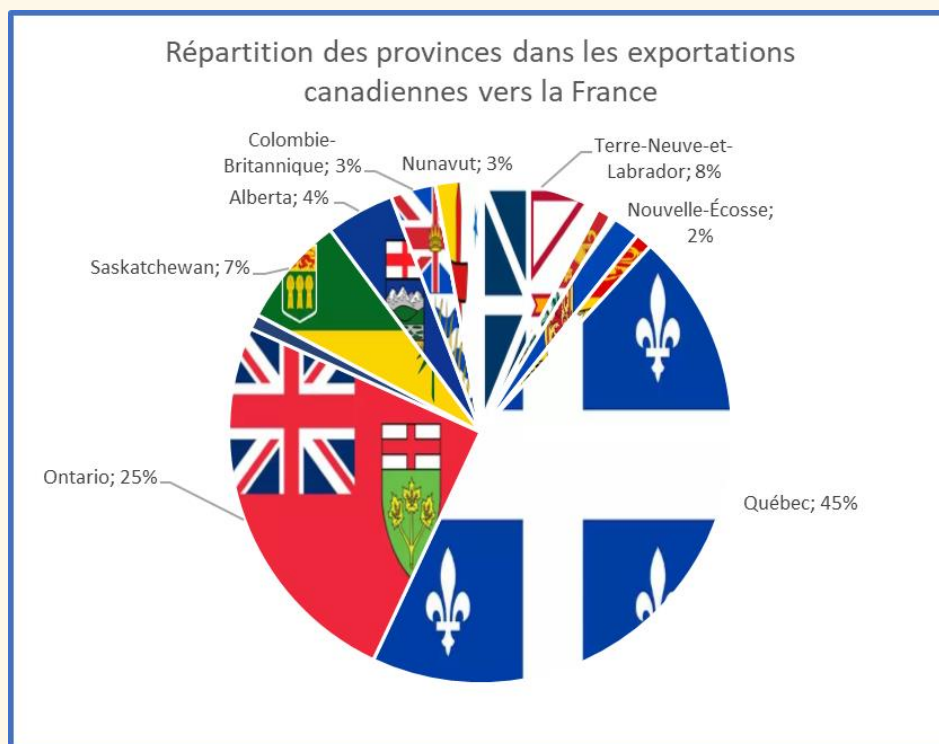

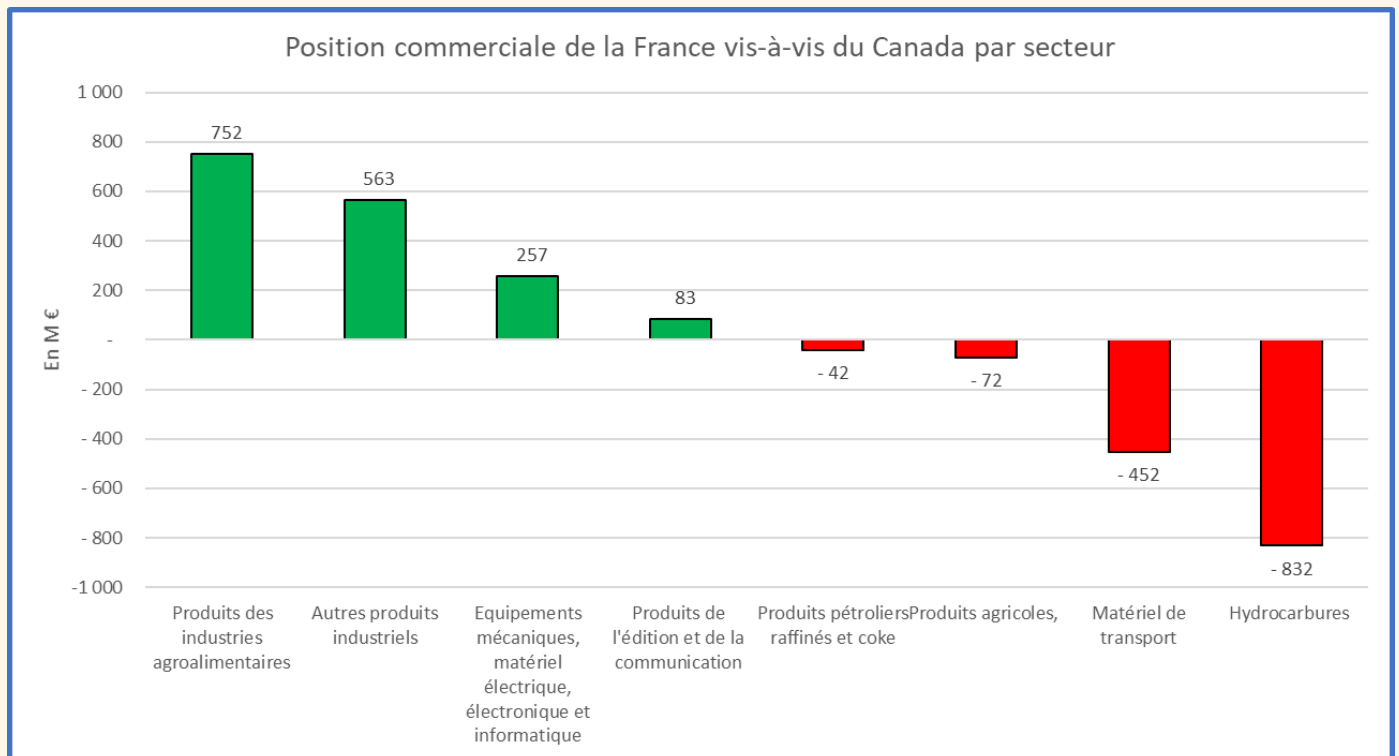


Figure 3 : Echanges bilatéraux entre la France et les provinces



Source : Statistique Canada, février 2025

ANNEXE IV : Position commerciale de la France vis-à-vis du Canada par secteur



Source : Douanes françaises, février 2025

ANNEXE V : Distribution du commerce pays de l'Union européenne-Canada en 2024

Figure 1 : Répartition des Etats-membres dans les exportations européennes vers le Canada en 2024

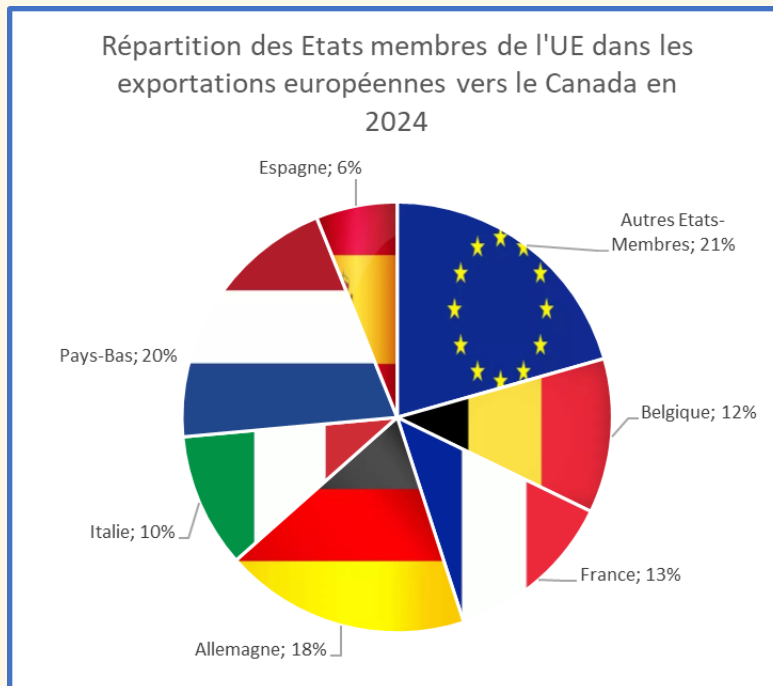


Figure 2 : Répartition des Etats-membres dans les importations européennes depuis le Canada en 2024

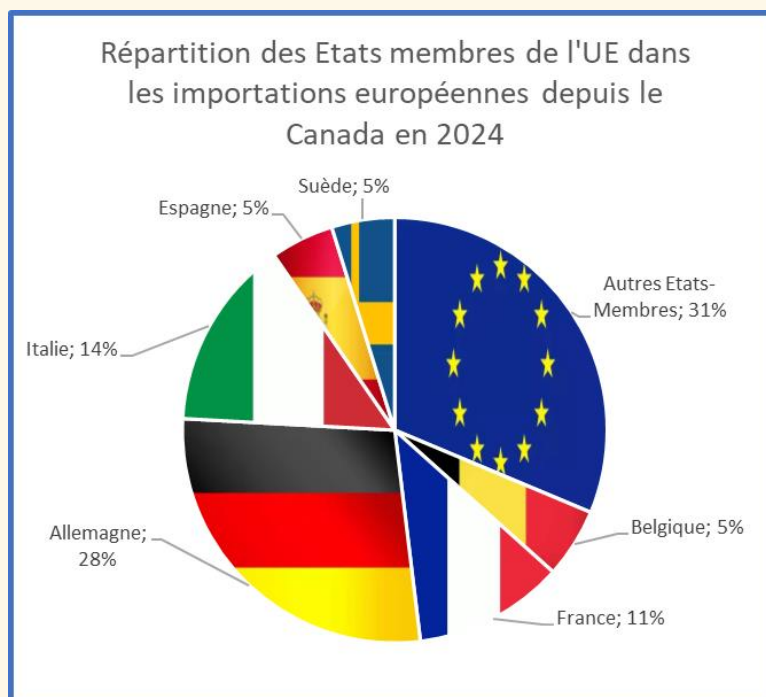
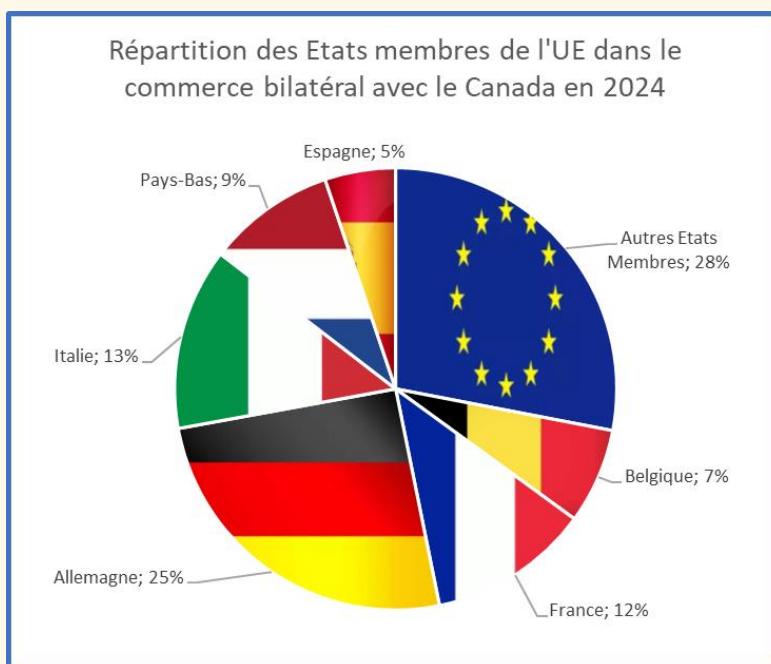


Figure 3 : Répartition des Etats-membres dans les échanges bilatéraux avec le Canada en 2024



Source : Statistique Canada, février 2025

NOTES DE FIN

¹ Les données utilisées pour produire cette note sont celles des douanes françaises de février 2025. Cependant, pour le détail du commerce avec les différentes provinces canadiennes, les données utilisées sont les données publiées par Statistique Canada, en base douanière. Pour les comparaisons entre pays européens et la place de la France dans les pays partenaires du Canada, les données proviennent également de Statistique Canada. Ces dernières diffèrent quelques fois des données Eurostat de la Commission européenne, qui, au moment où cette note a été rédigée, n'étaient pas encore publiées pour l'année 2024.