



Brèves économiques de la CEI

Moscou, le 30 novembre 2018

© DG Trésor

FAITS SAILLANTS

Russie

- **Endettement public.** Le 27 novembre 2018, la Russie a émis, pour la première fois depuis 5 ans, des euroobligations libellées en euros. Le montant total émis est de 1 Md EUR avec une maturité de 7 ans et un taux d'environ 3%.
- **Inflation.** Les anticipations d'inflation à 12 mois se sont établies à 9,8% en novembre 2018 contre 9,3% en octobre 2018. *Voir annexe*
- **Relations avec l'Ukraine.** La Cour internationale d'arbitrage de la Chambre de commerce internationale de Paris a rendu un jugement en faveur de la banque ukrainienne Oschadbank réclamant le paiement par la Russie de 1,3 Md USD, correspondant à la valeur des actifs perdus par la banque suite à l'annexion de la Crimée.

Ukraine

- **Budget.** Le Parlement ukrainien a adopté le projet de loi sur le budget 2019. Ce projet de budget prévoit une réduction du déficit à 2,3% du PIB en 2019.

Moldavie

- **Autorités.** Le 29 novembre 2018, le Parlement moldave a nommé le Ministre des Finances Octavian Armasu au poste de Gouverneur de la Banque centrale, en remplacement de Sergio Cioclea.

Arménie

- **Prévisions.** La Banque centrale a diminué ses prévisions de croissance pour l'année 2018 à 4,6%-5,1% (contre 5,6%-6,9% précédemment).

Kirghizstan

- **Politique monétaire.** Le 26 novembre 2018, la Banque centrale a maintenu son taux directeur à 4,75%, dans un contexte de ralentissement de l'inflation. *Voir annexe*

Russie

- **Endettement public.** Le 27 novembre 2018, la Russie a émis, pour la première fois depuis 5 ans, des euroobligations libellées en euros. Le montant total émis est de 1 Md EUR avec une maturité de 7 ans et un taux d'environ 3%.
- **Inflation.** Les anticipations d'inflation à 12 mois se sont établies à 9,8% en novembre 2018 contre 9,3% en octobre 2018. *Voir annexe*
- **Relations avec l'Ukraine.** La Cour internationale d'arbitrage de la Chambre de commerce internationale de Paris a rendu un jugement en faveur de la banque ukrainienne Oschadbank réclamant le paiement par la Russie de 1,3 Md USD, correspondant à la valeur des actifs perdus par la banque suite à l'annexion de la Crimée.
- **Statistiques.** Le chômage au sens du BIT a augmenté pour atteindre 4,7% de la population active en octobre 2018 contre 4,5% en septembre.



Ukraine

- Budget (1). Le Parlement ukrainien a adopté le projet de loi sur le budget 2019. Ce projet de budget prévoit une réduction du déficit à 2,3% du PIB en 2019.
- Budget (2). L'excédent budgétaire consolidé a atteint 14,4 Mds UAH (environ 533 M USD) sur janvier-octobre 2018, contre un excédent de 31,2 Mds UAH sur la même période en 2017.
- Endettement public. La dette publique totale – directe et garantie – de l'Ukraine a diminué de 2,6% en g.a. pour atteindre 74,32 Mds USD à fin octobre 2018 (environ 59% du PIB prévisionnel).
- Investissement. L'investissement en capital fixe a augmenté de 19,9% sur janvier-septembre 2018 en g.a., après avoir enregistré une hausse de 26,5% au 1er semestre 2018 en g.a.
- Salaires. Les salaires réels ont progressé de 14,2% en octobre 2018 en g.a., contre 12,9% en septembre.

Biélorussie

- Salaires. Les salaires réels ont progressé de 13% en octobre 2018 en g.a., contre une hausse de 9,4% en septembre.
- Secteur bancaire. Au 1^{er} octobre 2018, les actifs du secteur bancaire ont progressé de 8,2% en g.a. à 67,8 Mds BYR (32 Mds USD), les crédits bancaires ont augmenté de 11,2% en g.a. à 40,3 Mds BYR (19 Mds USD), tandis que les dépôts ont atteint 43,4 Mds BYR (20,5 Mds USD), soit une hausse de 12,1 % en g.a.
- Endettement public. Le 4 décembre 2018, la Biélorussie émettra une euroobligation libellée en euros d'un montant de 200 M EUR à un taux de 4,95% avec une maturité de 7 ans.

Moldavie

- Autorités. Le 29 novembre 2018, le Parlement moldave a nommé le Ministre des Finances Octavian Armasu au poste de Gouverneur de la Banque centrale, en remplacement de Sergio Cioclea.
- Budget. Selon le ministère des Finances, l'excédent du budget de l'Etat sur janvier-octobre 2018 s'est élevé à 66,8 M MDL, soit 4 M USD contre un déficit sur janvier-octobre 2017 de 139,8 M MDL.
- Flux de capitaux. Les transferts de fonds aux particuliers en provenance de l'étranger ont atteint 111,1 M USD en octobre 2018, soit une baisse de 4,5% en g.a.
- Investissement. L'investissement total en capital fixe a augmenté de 13,5% sur janvier-septembre 2018 en g.a. contre une hausse de 7,4% en g.a. au premier semestre.
- Relations avec l'UE. Le Directeur général du voisinage et des négociations d'élargissement à la Commission européenne Christian Danielsson et le Directeur exécutif responsable de l'Europe et l'Asie centrale Thomas Mayr-Harting ont annoncé que la Commission européenne avait suspendu l'aide macro financière pour la Moldavie et diminuera un autre soutien financier suite aux problèmes de la primauté du droit et de la démocratie en Moldavie.
- Salaires. Les salaires réels ont progressé de 8,9% au troisième trimestre 2018 en g.a.

Arménie

- Prévisions. La Banque centrale a diminué ses prévisions de croissance pour l'année 2018 à 4,6%-5,1% (contre 5,6%-6,9% précédemment).

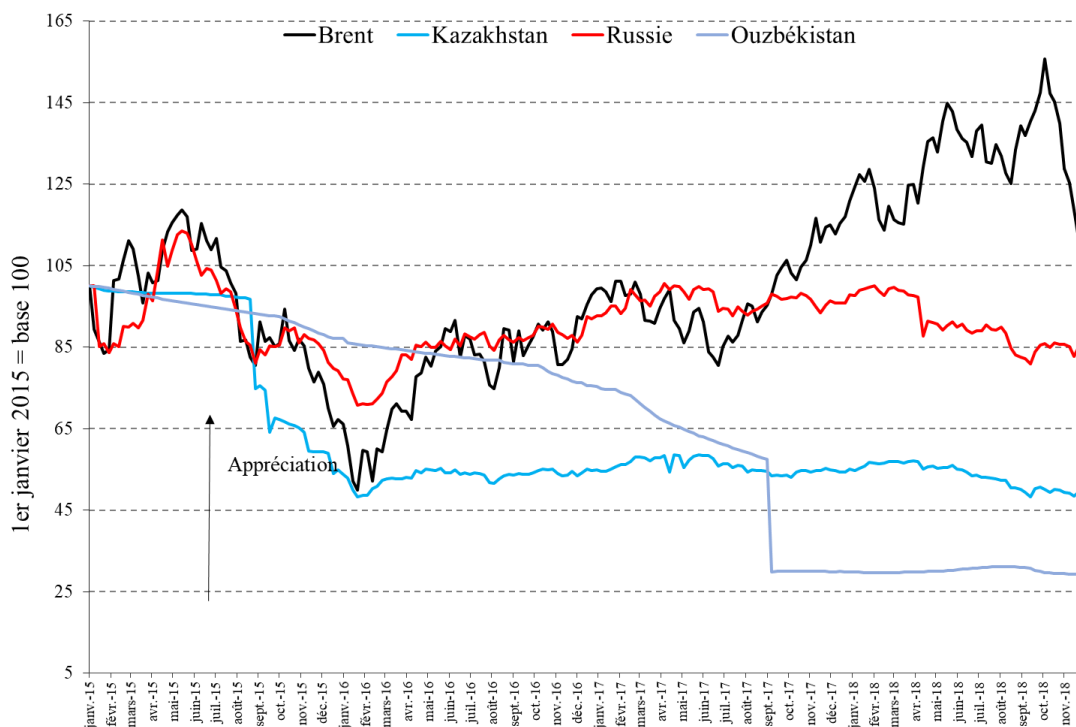
Kirghizstan

- Politique monétaire. Le 26 novembre 2018, la Banque centrale a maintenu son taux directeur à 4,75%, dans un contexte de ralentissement de l'inflation. *Voir annexe*
- Budget. Le déficit du budget de l'Etat s'est élevé à 2,5 Md KGS (36 M USD) sur janvier-octobre 2018, contre 9 Mds KGS (129 M USD) sur la même période en 2017. Pour rappel, le déficit a atteint 3,5% du PIB en 2017.

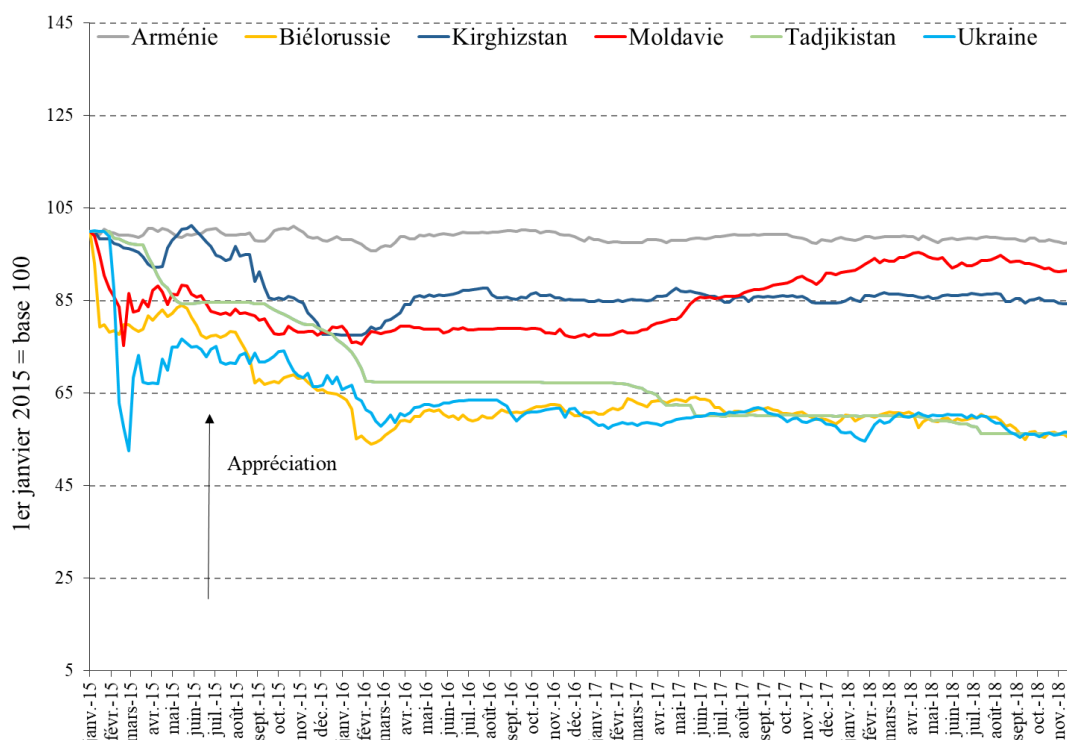


Evolution des devises des pays de la zone CEI

Graphique 1 : Evolution du taux de change moyen hebdomadaire des pays exportateurs d'hydrocarbures par rapport au dollar, ainsi que du cours du pétrole (Brent) depuis janvier 2015

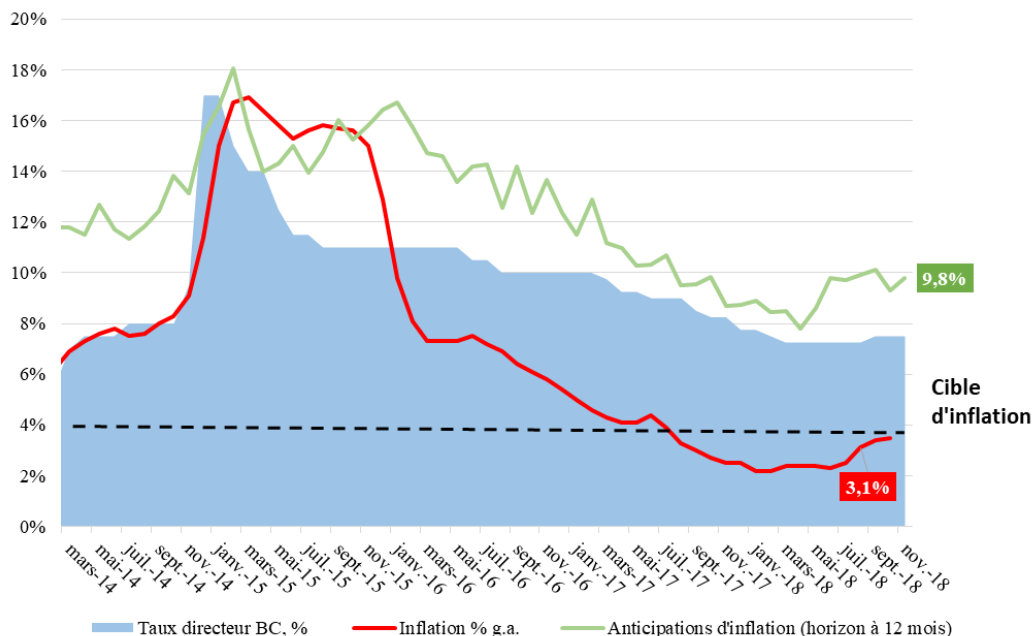


Graphique 2 : Evolution du taux de change moyen hebdomadaire des pays non exportateurs d'hydrocarbures par rapport au dollar depuis janvier 2015



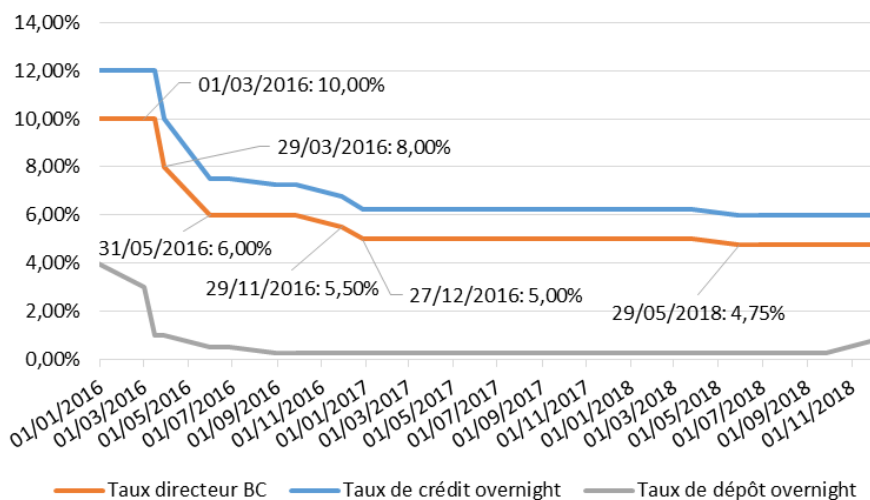
Annexes

Graphique 1 : Evolution du taux directeur de la Banque centrale de Russie, de l'inflation et des anticipations d'inflation à 12 mois en Russie depuis mars 2014



Source : Banque centrale de Russie

Graphique 2 : Evolution des taux de la Banque centrale du Kirghizstan depuis le 1^{er} janvier 2016



Source : Banque centrale du Kirghizstan

Copyright

Tous droits de reproduction réservés, sauf autorisation expresse du Service Économique de Moscou (adresser les demandes à moscou@dgtresor.gouv.fr).

Clause de non-responsabilité

Le Service Économique s'efforce de diffuser des informations exactes et à jour, et corrigera, dans la mesure du possible, les erreurs qui lui seront signalées. Toutefois, il ne peut en aucun cas être tenu responsable de l'utilisation et de l'interprétation de l'information contenue dans cette publication.

Auteur : SER de Moscou

Adresse : Service Économique Régional de Moscou
45, Bolchaya Iakimanka, 115127
Moscou - Russie

Responsable de la publication : M. Patrick Erbs

Rédigé par : M. Damien Boucher

Revu par : M. Anselme Imbert

Version du 30/11/2018

Version originale