



# BRÈVES ÉCONOMIQUES DE TURQUIE, D'AZERBAÏDJAN, DE GÉORGIE ET DU TURKMÉNISTAN

UNE PUBLICATION DU SERVICE ÉCONOMIQUE RÉGIONAL

D'ANKARA

N° 321 – Édition du 20 mars 2023

## Zoom sur : Les accords sur les grains ukrainiens – prolongation de 60 ou 120 jours ?

- Pour mémoire : trois accords pour un corridor...

Deux accords ont été signés le 22 juillet, par la Turquie (H. Akar, ministre de la Défense), les Nations unies (A. Guterres, SG) et pour l'un, l'Ukraine (A. Kubrakov, ministre des Infrastructures) et pour l'autre la Russie (S. Shoigu, ministre de la Défense). Ces accords, reconductibles tacitement tous les 120 jours, prévoient d'instaurer un corridor maritime à partir du 1<sup>er</sup> août 2022, depuis les ports d'Odessa, de Tchernomorsk et de Yuzhny/Pivdennyi permettant l'exportation des grains ukrainiens. Les déplacements des navires sont surveillés et les cargaisons inspectées au Centre de Coordination d'Istanbul, sous la supervision de l'ONU, avec des représentants russes, ukrainiens et turcs (cinq agents pour chacune des parties) afin de vérifier qu'ils ne transportent pas d'armes. Les accords n'incluent ni déminage de la mer Noire, ni d'escorte militaire. Ces accords sont révocables sans préavis par l'une ou l'autre des parties.

Le même jour, un protocole d'entente, d'une durée de trois ans, a également été signé entre les Nations unies (A. Guterres) et la Russie (A. Belusov, premier vice-Premier ministre) censé permettre les exportations de céréales et d'engrais d'origine russe. A ce stade toutefois, son application reste perturbée par les sanctions internationales. Il est révocable moyennant un préavis de trois mois de l'une ou l'autre des parties.

- Selon un décompte au 20 mars 2023, plus de 25 Mt de grains ukrainiens exportés, servant 45 pays

Depuis le départ du premier navire le 1<sup>er</sup> août 2022, 829 navires transportant 25,2 Mt de céréales et d'oléagineux ont quitté l'Ukraine selon les données relevées au 20 mars 2023. Le maïs représente 49,7 % (12,6 Mt) des volumes exportés, suivi du blé pour 26,9 % (6,8 Mt), le tourteau de tournesol 5,6 % (1,4 Mt), l'huile de tournesol pour 4,9 % (1,2 Mt) et l'orge 4,4 % (1,1 Mt).

Les cargaisons sont à destination de 45 pays. Au 20 mars 2023, la Chine est la première destination des grains ukrainiens (avec 22,3 % des volumes), suivie de l'Espagne (17,5 %), de la Turquie (10,8 %) de l'Italie (7,0 %), des Pays-Bas (6,3 %) et de l'Égypte (3,3 %). La France est destinataire de 1,1 % des volumes exportés (environ 273 000 t), essentiellement du Colza.

- Des accords reconduits le 18 mars dernier mais pour une durée incertaine...

Les accords ont été renouvelés une première fois le 19 novembre pour 120 jours. La question s'est donc posée, samedi dernier, le 18 mars, de leur reconduction. Dans les semaines précédant cette échéance, la Russie avait partagé son intention de dénoncer les accords du 22 juillet si des progrès n'étaient pas observés dans la mise en œuvre du protocole signé avec les Nations unies, censé permettre les exportations de céréales et d'engrais d'origine russe cette fois. Ces exportations ne sont pas explicitement ciblées par les sanctions occidentales (même si les principaux producteurs d'engrais russes sont des oligarques sous sanctions), mais les restrictions sur les circuits de paiements, la logistique et les assurances constituaient un "obstacle" vu de Moscou.

**Enfin, les accords ont été prolongés mais le flou règne sur la durée de reconduction.** Les Nations unies et la Turquie ont à ce stade communiqué uniquement sur le fait que les accords ont été reconduits, l'Ukraine ajoute qu'ils l'ont été pour 120 jours, information contredite par la Russie qui évoque 60 jours seulement. A suivre...



## Macroéconomie et finance

### LE CHIFFRE À RETENIR

**170,6 MDS \$**

Déficit budgétaire record en février 2023

**Turquie : déficit budgétaire record en février dans le sillage des séismes.** En février, les recettes ont diminué de 19,1 % en g.a. à 218,8 Mds TRY, essentiellement sous l'effet des recettes non fiscales (-67,1 % en g.a. à 27,1 Mds TRY), les recettes fiscales marquant le pas (-0,4 % en g.a., à 179,6 Mds TRY). De leurs côtés, les dépenses ont augmenté de 93,9 % en g.a. à 389,4 Mds TRY. En particulier, les dépenses de personnel ont progressé de 102,8 % en g.a. à 84,6 Mds TRY, les transferts courants de 161,4 % en g.a. à 193,7 Mds TRY et les dépenses de capital se sont établies à 12,3 Mds TRY après seulement 250 MTRY en février 2022. Ces évolutions ne reflètent pas seulement le glissement de la livre ; elles ont aussi été stimulées dans le contexte de la réponse aux séismes. Il en résulte un déficit budgétaire à 170,6 Mds TRY, soit un niveau historiquement élevé. Sur les 2 premiers mois de cette année, le déficit budgétaire a atteint 202,8 Mds TRY, ce qui représente 30,8 % de l'objectif annuel inscrit dans la Loi de finances.

**Turquie : Baisse des réserves de la Banque centrale.** Les réserves internationales nettes -réserves mobilisables- ont diminué à 18,7 Mds USD sur la semaine du 6 au 10 mars (-44,3 Mds USD SWAP exclus), soit une baisse de 2,0 Mds USD par rapport à la semaine précédente (pour mémoire, ces réserves étaient de 27,5 Mds USD en fin 2022). Les réserves brutes ont quant à elles diminué à 120,0 Mds USD, après 120,4 Mds USD la semaine précédente.

**Azerbaïdjan : Stagnation de l'activité et maintien d'une forte inflation.** En janvier-février, la croissance s'est établie à +0,4 % en g.a., selon le Comité national des statistiques. La contraction de -3,6 % du secteur pétro-gazier grève ce résultat, tandis que le secteur hors-hydrocarbure enregistre une croissance de +4,6 %. Sur cette même période, l'inflation s'est établie à 14 % en g.a., tirée à la hausse par les prix alimentaires, des boissons et du tabac, à +17,3 %.

**Géorgie : Commerce extérieur sur les 2 premiers mois.** Selon les données préliminaires de Geostat, les exportations ont enregistré en janvier-février une hausse de 20,3 % en g.a. pour atteindre 914,7 MUSD et les importations de 9,0 % à 1,9 Md USD, portant le déficit commercial à près de 1,0 Md USD, soit le même niveau de janvier-février 2022.

**Géorgie : Nouvelle assistance technique américaine pour le Revenue Service of Georgia.** Un projet d'assistance technique du Trésor américain va être mis en oeuvre au bénéfice du service des revenus géorgien dans les cinq prochaines années. Le projet vise notamment au renforcement des capacités institutionnelles et au rapprochement des pratiques avec les standards internationaux. Les représentants du Trésor américain sont déjà familiers des diverses unités structurelles de l'administration fiscale géorgienne, de leur fonctionnement et activités, puisqu'ils sont présents localement. La coopération concerne notamment la réglementation autour des contrôles fiscaux et les contrôles douaniers.

**Géorgie : Baisse des revenus de transfert sur les deux derniers mois.** La Banque Nationale de Géorgie fait état d'une baisse significative des transferts en provenance de l'étranger. En février 2023, ceux-ci se sont élevés à 372,3 MUSD, une valeur largement en deçà des 535,3 et 445 MUSD reçus respectivement en décembre 2022 et en janvier 2023. La Russie demeure cependant le premier pays d'origine des fonds avec 187,34 MUSD, suivi par l'Italie (38,8 MUSD).

**Géorgie : Difficultés persistantes de recrutement pour les entreprises.** Selon une étude du ministère géorgien de l'Economie et du Développement durable, sur 115 756 annonces d'emploi proposées en Géorgie au cours de l'année 2022, 12 % des offres n'ont pas été pourvues, témoignant ainsi du déséquilibre existant entre l'offre et la demande. Les secteurs les plus touchés sont les services, en particulier l'hôtellerie et la restauration, mais également celui de la construction et de l'agriculture.

## Marchés financiers turcs

Indicateurs	17/03/2023	var semaine	var mois	var 30 décembre 2022
<b>BIST 100 (TRY)</b>	<b>5136,44</b>	<b>-4,61%</b>	2,18%	<b>-7,60%</b>
Taux directeur de la BCT	8,50%	0,00 pdb	<b>-50,00 pdb</b>	<b>-50,00 pdb</b>
Taux des emprunts de l'Etat à 2 ans	11,58%	121,00 pdb	76,00 pdb	185,00 pdb
Taux des emprunts de l'Etat à 10 ans	11,10%	<b>-27,00 pdb</b>	60,00 pdb	123,00 pdb
Pente 2-10 ans	-48,00 pdb	<b>-148,00 pdb</b>	<b>-16,00 pdb</b>	<b>-62,00 pdb</b>
CDS à 5 ans	530,11 pdb	12,20 pdb	<b>-27,64 pdb</b>	22,87 pdb
Taux de change USD/TRY	19,01	0,22%	0,76%	1,50%
Taux de change EUR/TRY	20,24	0,78%	0,85%	1,37%

Taux Forward	1 mois	2 mois	3 mois	6 mois	9 mois	1 an
Taux EUR/TRY FW 13/03/23	20,69	21,07	21,53	23,30	24,67	26,34
Taux EUR/TRY FW 17/03/23	20,72	21,34	21,96	23,71	25,46	27,29
<i>Var en centimes de TRY</i>	<i>2,92</i>	<i>26,77</i>	<i>43,20</i>	<i>40,58</i>	<i>78,59</i>	<i>94,69</i>
Taux USD/TRY FW 13/03/23	19,30	19,68	20,07	21,35	23,00	24,56
Taux USD/TRY FW 17/03/23	19,42	19,98	20,51	22,05	23,60	25,22
<i>Var en centimes de TRY</i>	<i>12,49</i>	<i>29,69</i>	<i>44,31</i>	<i>70,35</i>	<i>60,44</i>	<i>65,56</i>

Données de clôture du 17/03/2023

Pour la première fois depuis la réouverture post-séismes de la bourse, le BIST 100 a enregistré une performance hebdomadaire négative la semaine dernière<sup>1</sup>. Dans un contexte d'inquiétudes autour des secteurs bancaires en Europe et aux Etats-Unis, les bourses émergentes se sont orientées à la baisse<sup>2</sup>. Dans le cas turc, les chiffres qui seront publiés cette semaine par la TCMB révéleront si les investisseurs étrangers ont contribué à cette baisse même si la présence d'investisseurs étrangers a largement diminué ces dernières années<sup>3</sup>. Sur le front obligataire, d'importants mouvements sont notables : les taux à 2 ans se sont fortement tendus (+121 pdb) et les CDS sont repartis à la hausse. Au-delà du contexte international, deux données récemment publiées viennent mettre en exergue les risques pesant sur l'économie turque : la réévaluation du coût des séismes à 104 Mds USD selon les dernières estimations du gouvernement<sup>4</sup> et le déficit du compte courant de janvier s'élevant à 9,84 Mds USD, soit un record historique.

La semaine dernière, le lent déclin de la livre face au dollar s'est accéléré et le taux de change a dépassé pour la première fois les 19 TRY. La politique de la FED et de la BCE n'en finit pas de créer des remous. Il y a deux semaines, les auditions du gouverneur de la FED au Congrès crédibilisaient soudainement une politique agressive sur les taux. Quelques jours plus tard, la faillite de SVB et la déroute bancaire qui s'en est suivie a rendu ces anticipations obsolètes : la préservation de la stabilité bancaire est apparue comme concurrente à une poursuite de la lutte contre l'inflation. La BCE a finalement opté pour maintenir le cap en augmentant ses taux de 50 pdb, comme prévu, faisant remonter l'euro face au dollar. Les marchés sont donc dans l'attente de la décision de la FED ce mercredi, ne sachant plus vraiment à quoi s'attendre. Dans ce contexte de forte volatilité, l'aversion au risque des investisseurs influe sur les monnaies refuge. Enfin, pour la seconde fois en 2023, les anticipations d'inflation à 12 mois des acteurs de marché turcs repartent à la hausse à 31,63 % contre 30,75 % le mois précédent, confirmant l'impact des séismes sur l'inflation et donc sur la livre.

<sup>1</sup> Supportée par les mesures du gouvernement, la bourse avait depuis quasiment effacé les pertes liées aux séismes : le BIST 100 avait regagné 20,9 % entre sa fermeture le 8 février et le 9 mars 2023.

<sup>2</sup> Bloomberg rapporte que l'indice MSCI Emerging Market est à son plus bas depuis novembre.

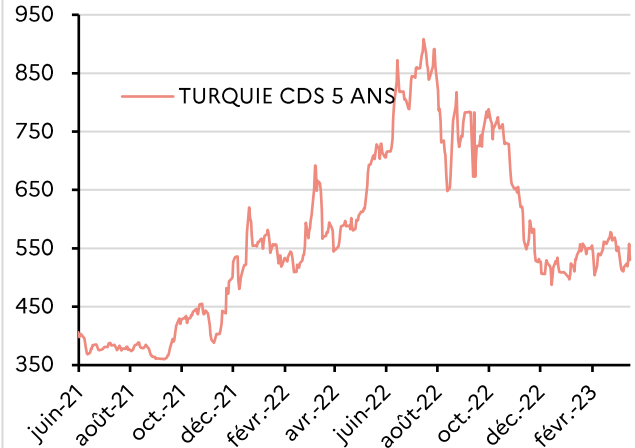
<sup>3</sup> Depuis janvier 2018, les investisseurs étrangers sont vendeurs nets d'actions turcs à hauteur de 10,8 Mds USD.

<sup>4</sup> Voir le double si la reconstruction répond aux standards environnementaux ; la fondation de recherche économique TEPAV estime quant à elle les besoins à 150 Mds USD, dont 88 Mds USD pour la reconstruction.

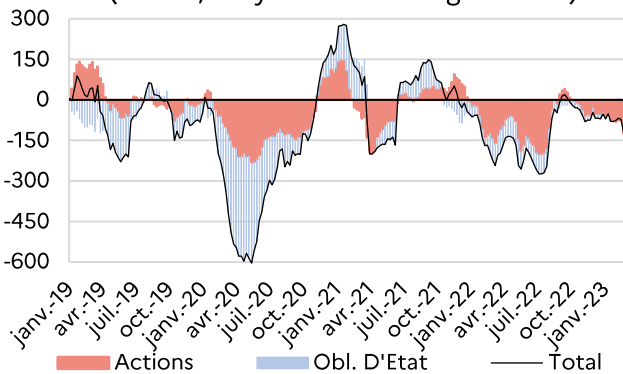
Evolution de l'indice BIST 100



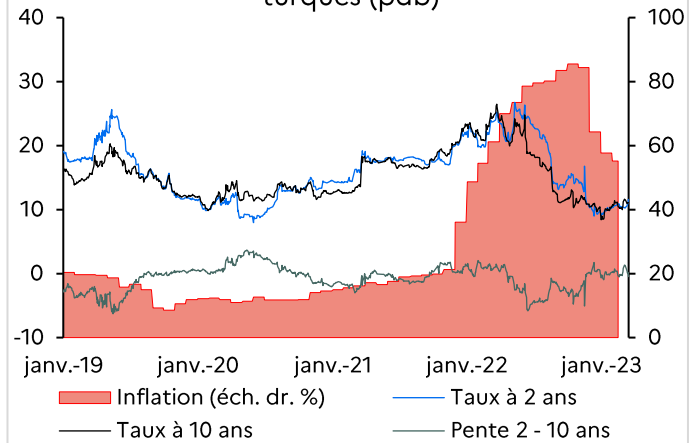
Evolution du risque de crédit turc



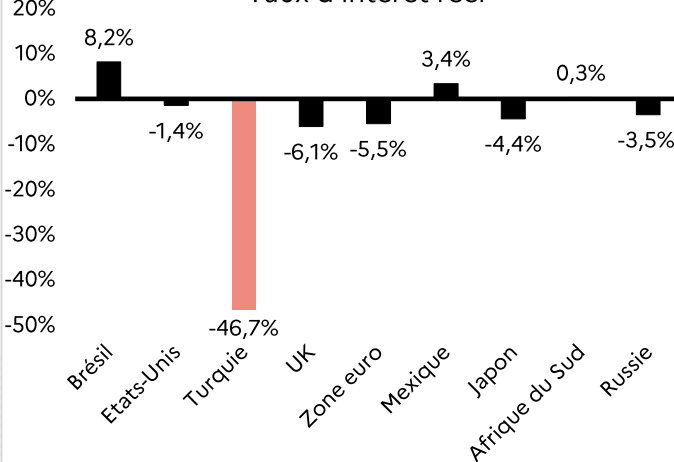
Transactions nettes en actions et obligations d'Etat turques par les non-résidents (MUSD, moy. 12 semaines glissantes)



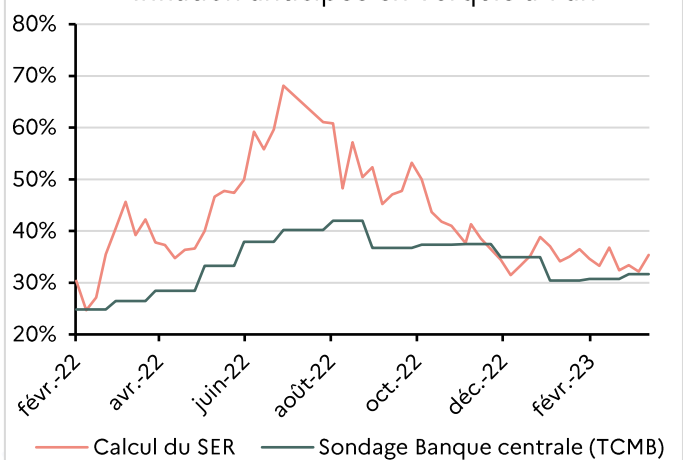
Rendement des obligations d'Etat turques (pdb)



Taux d'intérêt réel



Inflation anticipée en Turquie à 1 an



La semaine du 10/03/2023, les non-résidents ont réalisé une sortie nette sur le marché des capitaux à hauteur de 109,73 MUSD, en cédant pour 53,52 MUSD d'actions et pour 56,21 MUSD d'obligations d'Etat turques. Cette semaine, l'inflation anticipée à 1 an s'établit à 35,37 % selon les calculs du SER, contre 31,63 % selon le sondage de la Banque centrale turque auprès des participants de marché.

## 👉 Agriculture et industries agroalimentaires

**Turquie : Bilan agricole du séisme.** Dans le [rapport](#) relatif au bilan du séisme de la direction de la stratégie et du budget de la présidence de la République, la valeur des dégâts agricoles (hors aspect humain) s'élève à 24,16 Mds TRY (soit 1,2 Md EUR). Les pertes de cheptel s'élèvent à 8 241 bovins, 64 260 petits ruminants, 42 000 volailles pour un montant de 602,5 MTRY (soit 31,9 MUSD) et 5 756 ruches (8,6 MTRY soit 0,45 M USD). En vertu de la décision de l'ordonnance du 13 mars, le ministère de l'Agriculture indemnisera les pertes des animaux. Toutefois ces animaux devront avoir été enregistrés au préalable. Le bilan ne mentionne pas encore les pertes liées aux destructions de bâtiments pour les petits ruminants (233 230) et pour les bovins (13 284).

**Turquie : Indemnités relatives au séisme.** Le ministre Kirişci a [déclaré](#) que les indemnités et les soutiens du ministère auprès des agriculteurs victimes du séisme avaient déjà été versés à hauteur 5 Mds TRY dont : 2,9 Mds TRY pour le soutien aux engrais et au gazoil ; 0,47 MTRY pour les éleveurs ; et 1,4 Mds TRY pour l'alimentation animale. Des soutiens en nature ont également été apportés : 16 000 t de fourrage et 58 000 t de bois de chauffage.

**Turquie : La Banque européenne pour la reconstruction et le développement (BERD) accorde un prêt de 75 MEUR à Ulker Biskuvi Sanayi A.S. et de 20 MEUR à Uludag Beverage.** La confiserie Ulker qui détient un portefeuille de produits diversifiés (biscuits, gâteaux, chocolats) recevra le premier prêt lié à la durabilité accordé par la BERD. Il s'agit d'une société cotée en bourse, avec des actions majoritaires appartenant à Pladis Foods Limited, qui appartient à Yildiz Holding. Le [nouveau prêt](#) aidera la confiserie à réduire ses émissions de gaz à effet de serre au sein de ses activités et tout au long de sa chaîne d'approvisionnement, ainsi qu'à accroître son efficacité dans l'utilisation de l'eau et son taux de recyclage des déchets. Ulker s'efforcera également d'accroître la représentation des femmes dans l'ensemble de ses opérations et de soutenir le développement des carrières des femmes au sein de l'entreprise.

Pour Uludag Icecek Turk A.S (Uludag Beverage), important producteur de boissons gazeuses (11 marques et 45 produits), [le prêt](#) de la BERD a pour objectif de financer un nouvel entrepôt dans son usine de Yenice, mais aussi une installation de récupération des eaux usées dans son usine de Çaybaşı, ainsi que des panneaux solaires sur les deux sites, réduisant les émissions de carbone et la consommation d'eau de l'entreprise.

**Turquie : le prix du Pide (pain pour le ramadan) est fixé à 10 TRY.** Cela représente une hausse de 66 % par rapport à l'année dernière.

**Azerbaïdjan : Hausse de la production et contraction des importations de miel.** Selon le Comité national des statistiques, 7 445 t de miel ont été produites dans le pays en 2022, soit 9,4 % de plus qu'en 2021. Parallèlement, entre 2021 et 2022, les Douanes rapportent une baisse de 26 % des importations de miel, à 100 t.

**Azerbaïdjan : Les importations d'aliments pour animaux ont plus que doublé.** L'Azerbaïdjan a importé 49 000 t de produits d'alimentation animale en 2022, soit 2,3 fois plus qu'en 2021 (21 000 t)

**Géorgie : Projet d'irrigation de la Banque Mondiale en Géorgie pour le soutien à l'agriculture.** La Banque mondiale annonce le lancement d'un nouveau projet d'irrigation en Géorgie. Le coût du projet, dénommé GRAIL (*Georgia Resilient Agriculture Irrigation and Land*) est estimé à 150 MUSD et sa durée de mise en œuvre de 6 ans. Plus précisément, ce projet prévoit la réhabilitation et la modernisation des infrastructures du pays. La superficie des terres agricoles arrosées devrait ainsi augmenter de 27 000 ha. Actuellement, les travaux de préparation du projet sont en passe d'être finalisés. Sont prévus notamment dans ce projet des travaux de réhabilitation du canal principal du système d'irrigation de Zeda-Ru, localisé dans la municipalité de Kareli.

## Énergie, environnement et transports

**Turquie : Soutien aux entrepreneurs de transformation urbaine et aux constructeurs de logements.** Dans le cadre du Paquet de financement de la transformation urbaine, les ministères du Trésor et des Finances et de l'Environnement, de l'Urbanisme et du Changement climatique ont annoncé leurs programmes de soutien ; le taux d'intérêt mensuel a été fixé à 0,79 % pour les prêts au logement et à 1,09 % pour les prêts relatifs à l'acquisition d'un lieu de travail. Avec le paquet, un délai de grâce de 12 mois et une échéance de financement de 48 mois jusqu'à 250 MTRY (par projet) seront également proposés aux entrepreneurs et aux constructeurs de logements .

**Turquie : La première usine de carbure de bore commencera à fonctionner à Bandırma, Balıkesir, le 19 mars.** L'usine produira annuellement 1 000 t de carbure de bore et 279 personnes y seront employées lorsqu'elle fonctionnera à pleine capacité. Selon la déclaration du ministère de l'Énergie et des Ressources naturelles, la Turquie qui détient 73 % des réserves mondiales de bore, construit une seconde usine d'une capacité annuelle de 5 000 t à Emet, Kütahya.

**Turquie : Annonce de la plus grande campagne de construction de logements de l'histoire.** A la suite des séismes qui ont frappé la Turquie le 6 février dernier, un total de 650 000 logements seraient construits dans les prochaines années, dont 319 000 en 2023 uniquement, pour un coût estimé à 88 Mds USD par TEPAV. Le nombre de logements endommagés s'élève à 1,4 million, ceux qui ne seront pas démolis devront être renforcés. Cela créera un coût supplémentaire.

**Turquie : Augmentation des prix d'achat des logements.** L'indice des prix des logements (IPP) était de 708,3 en janvier, en hausse de 6,9 % en glissement mensuel et de 153,1 % en glissement annuel. Les prix des logements ont augmenté tous les mois pendant 4 ans sans interruption.

**Turquie : Baisse des ventes de logements.** Les ventes de logements ont chuté de 18 % en février par rapport au même mois de l'année précédente (80 031). Il s'agit du chiffre de ventes mensuel le plus bas depuis mai 2021, une situation qui s'explique par l'impact des tremblements de terre qui pèse sur le marché immobilier turc. A noter qu'au cours des deux premiers mois de l'année, les ventes de logements se sont élevées à 177 739, en baisse de 4,4 % en glissement annuel.

**Azerbaïdjan/Kazakhstan : Première livraison test de pétrole via la Caspienne.** En mars 2023, le transporteur kazakh de pétrole KazTransOil effectuera une livraison test de 7 000 t de pétrole du champ de Kashagan, via les ports caspiens d'Aktau et Alat (Bakou). Le Premier ministre kazakh a rappelé qu'Astana ambitionne d'exporter 1,5 Mt de brut via l'oléoduc Bakou-Tbilissi-Ceyhan en 2023.

**Turkménistan/Azerbaïdjan/Iran : Forte augmentation des exportations de gaz.** Selon la société gazière nationale d'Iran NIGC, le volume de gaz fourni actuellement par le Turkménistan à l'Iran s'élève à 10 Mm<sup>3</sup>/jour dont 7 M sont ensuite livrés à l'Azerbaïdjan (contre une moyenne de 2,3 Mm<sup>3</sup> quotidiens en 2022). Pour rappel, selon l'accord tripartite de fin 2021 et amendé en juin 2022, Achgabat pourra prochainement livrer jusqu'à 11 Mm<sup>3</sup>/jour à Bakou sur une année.

**Azerbaïdjan/UE : Légère hausse de la part azerbaïdjanaise dans les importations en gaz de l'UE.** La commissaire européenne à l'Energie, Kadri Simson, a annoncé que la part de gaz en provenance d'Azerbaïdjan dans les approvisionnements totaux de l'Union européenne s'était élevée à 3,4 %, contre 2,4 % en 2021. Pour rappel, en 2022, Bakou a porté ses ventes de gaz à l'UE à 11,4 Mds m<sup>3</sup> (+39 %).

## ↓ Industrie, services et innovation

**Turquie : Changement dans la gouvernance de YASED.** Le 16 mars, Engin Aksoy, PDG de Vodafone Turquie, a été nouvellement élu président du conseil d'administration de l'association des investisseurs internationaux ([YASED](#)); Cengiz Eroldu, PDG de Tofaş, a été élu vice-président. Il convient de noter que 13,0 Mds USD d'IDE ont été réalisés en 2022 contre 13,5 Mds USD en 2021.

**Turquie : Secteur turc des jeux.** Les startups turques du secteur des jeux (500 startups actives) ont reçu 333 MUSD d'investissements au cours du premier semestre 2022. L'écosystème turc des jeux prévoit de réaliser un chiffre d'affaires de 1,5 Mds USD d'ici 2025.

**Turquie : Automobile, SUV électrique de TOGG.** Le processus de précommande pour 12 000 unités du modèle Togg T10X a commencé via l'application Trumore et le site web de Togg. Au cours des 4 premières heures, 7 734 précommandes ont été effectuées. Le prix de vente initial est annoncé à 953 000 TRY (soit 47 650 EUR).

**Turquie : Mise en place d'un système de suivi des barres d'armature pour préparer la reconstruction post-séisme.** Le ministère du Trésor et des Finances mettra en œuvre la plateforme IDIS (système de suivi des barres d'armature) pour faire un suivi des barres d'armature à tous les stades (de la production/importation jusqu'à l'utilisation dans la construction, y compris les essais en laboratoire). Les entreprises du secteur devront avoir recours à IDIS d'ici le 1er janvier 2024. Les données collectées sur la plateforme seront transférées aux ministères compétents (environnement, urbanisation et changement climatique, commerce et administration fiscale).

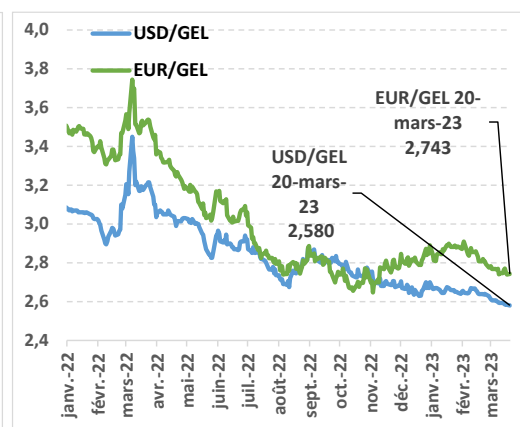
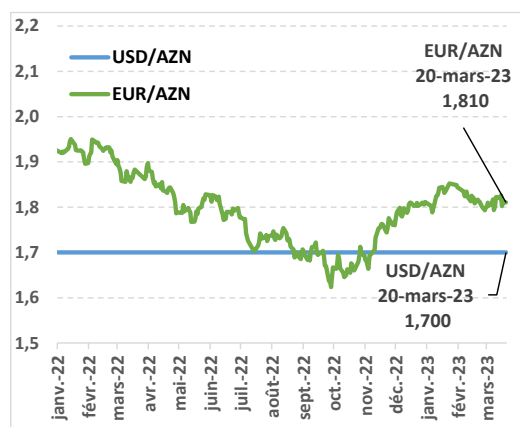
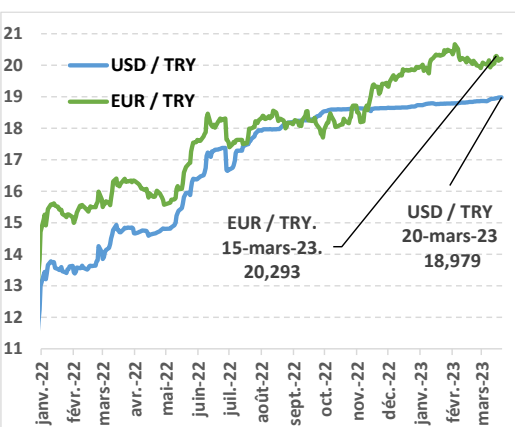
**Azerbaïdjan/Suisse/France : Investissement de la cimenterie Holcim dans les territoires recouverts.** La filiale azerbaïdjanaise de l'entreprise franco-suisse Holcim va construire une usine de production de béton et un terminal pour la livraison de ciment (investissement de 3,4 M AZN) dans le district recouvert fin 2020 de Jabrayil. À cette fin, 5 ha et le statut de résident du parc industriel *Araz Valley Economic Zone* ont été attribués à la société par l'Agence pour le Développement des Zones économiques - ADEZ.

**Turkménistan : Construction d'une nouvelle centrale électrique.** Le ministère de l'Energie a lancé un appel d'offres pour la construction d'une centrale électrique à turbine à gaz à cycle combiné (capacité de 1574 MW) dans la province de Balkan, ainsi que du réseau nécessaire pour la connecter à la grille nationale. Ce sera la seconde usine de ce type du pays, après celle de la province de Mary.

**Géorgie : Le projet de transformation de la Géorgie en hub financier régional en discussion entre le gouvernement géorgien et l'institution bancaire Rotschild&Co.** Une réunion entre le premier ministre d'Irakli Garibashvili et la directrice générale de Rothschild & Co s'est tenue à propos du projet de transformation de la Géorgie en hub financier régional dans le domaine de l'éducation, de la technologie et des services financiers. Les parties ont discuté des priorités et objectifs principaux couverts par le plan d'action, qui devrait être soumis par un groupe de travail de représentants sélectionnés en coordination avec le gouvernement géorgien. La réunion a également souligné l'importance d'attirer de nouveaux investisseurs étrangers et des investissements étrangers directs dans le pays. Selon le ministre géorgien de l'Economie, M. Levan Davitashvili, les investissements directs étrangers dans le pays ont dépassé les 2 Mds USD en 2022, atteignant ainsi une valeur historique.

## Tableaux statistiques et graphiques

### Taux de change et prévisions conjonctuelles



	PREVISIONS DE CROISSANCE						PREVISIONS D'INFLATION					
	TURQUIE		AZERBAÏDJAN		GEORGIE		TURQUIE		AZERBAÏDJAN		GEORGIE	
	2022	2023	2022	2023	2022	2023	2022	2023	2022	2023	2022	2023
FMI	5,0% Jan. 23	3,0% Jan. 23	3,7% Oct. 22	2,5% Oct. 22	10,5% Oct. 22	4% Oct. 22	73,1% Oct. 22	51,2% Oct. 22	12,2% Oct. 22	10,8% Oct. 22	11,6% Oct. 22	6% Oct. 22
Banque mondiale	4,7% Jan. 23	2,7% Jan. 23	4,2% Jan. 23	2,8% Jan. 23	10,0% Jan. 23	4,0% Jan. 23	72,3% Jan. 23	27,0% Av. 22	13,9% Jan. 23	6,6% Av. 22	11,9% Jan. 23	6,6% Av. 22
Commission européenne	2,0% Mai 22	3,0% Mai 22	N.D.	N.D.	N.D.	N.D.	63,1% Mai 22	54,1% Mai 22	N.D.	N.D.	N.D.	N.D.
OCDE	5,3% Nov. 22	3% Nov. 22	N.D.	N.D.	N.D.	N.D.	73,2% Nov. 22	44,6% Nov. 22	N.D.	N.D.	N.D.	N.D.
Gouvernement	5,0% Jan. 23	5,0% Jan. 23	3,9% Déc. 21	N.D.	10,0% Juil. 22	N.D.	64,3% Jan. 23	8,0% Sept. 21	6,6% à 7,5% Jan. 22	N.D.	9,1% Juin 22	N.D.
Banque centrale	5% Sept. 22	5% Sept. 22	N.D.	N.D.	4,5% Mai 22	N.D.	64,3% Jan. 23	22,3% Jan. 23	N.D.	N.D.	8,5% Mai 22	N.D.

La direction générale du Trésor est présente dans plus de 100 pays à travers ses Services économiques.

Pour en savoir plus sur ses missions et ses implantations : [www.tresor.economie.gouv.fr/tresor-international](http://www.tresor.economie.gouv.fr/tresor-international)