



## Brèves économiques de la CEI

Moscou, le 23 février 2018

© DG Trésor

### FAITS SAILLANTS

#### Russie

- **Fiscalité.** Le Président russe V. Poutine a promulgué la loi prolongeant jusqu'au 28 février 2019 l'amnistie pour les capitaux rapatriés en Russie. L'amnistie permet aux personnes physiques et morales de déclarer leurs actifs étrangers aux autorités russes sans s'exposer à une responsabilité pénale, administrative et fiscale. *Voir annexe*

#### Biélorussie

- **Activité.** Le PIB a crû de 4,6% en janvier 2018 en g.a.

#### Kazakhstan

- **Réserves.** Les réserves de change de la Banque nationale du Kazakhstan s'élevaient à 31,7 Mds USD au 1er février 2018 – en hausse de 8% en g.a. –, couvrant plus d'un an d'importations. Les réserves du Fonds national Samruk Kazyna s'élevaient à 58,3 Mds USD au 1er février 2018, en baisse de 7,2% en g.a.

#### Ouzbékistan

- **Réserves.** Les réserves de change ont atteint 28,8 Mds USD au 1<sup>er</sup> février 2018, en hausse de 2,5% depuis le début de l'année. Elles couvrent actuellement plus de deux ans d'importations.

#### CEI

- **Climat des affaires.** Transparency International a publié l'Indice de Perception de la Corruption 2017. *Voir annexe*

### Russie

- **Fiscalité.** Le Président russe V. Poutine a promulgué la loi prolongeant jusqu'au 28 février 2019 l'amnistie pour les capitaux rapatriés en Russie. L'amnistie permet aux personnes physiques et morales de déclarer leurs actifs étrangers aux autorités russes sans s'exposer à une responsabilité pénale, administrative et fiscale. *Voir annexe*
- **Activité (1).** La croissance du PIB en janvier 2018 s'est élevée à 2% en g.a. d'après le Ministère du développement économique.
- **Activité (2).** Les ventes de détail ont progressé de 2,9% en janvier 2018 en g.a. après une hausse de 3,1% en décembre 2017 en g.a.

### Ukraine

- **Activité.** Les ventes de détail ont progressé de 9,6% en janvier 2018 en g.a.
- **Budget.** Le déficit du budget consolidé en 2017 s'est élevé à 42 Mds UAH (1,6 Md USD), soit 1,5% du PIB, contre un déficit de 55 Mds UAH (2 Mds USD), soit 2,3% du PIB en 2016, selon les données du Ministère des Finances.



- Commerce international. Les exportations vers la Russie et les importations depuis la Russie ont progressé de respectivement 9,6% et 39,9% en 2017 en g.a. La Russie reste le premier partenaire commercial de l'Ukraine tant en matière d'importations (14,5%) que d'exportations (9,1%).
- Secteur bancaire. En 2017, les actifs du secteur bancaire ont augmenté de 6,4% en g.a. à 1 336 Mds UAH (47,8 Mds USD) ; les crédits bancaires ont atteint 1 041 Mds UAH (37 Mds USD), soit une hausse de 4 % en g.a. et les dépôts des particuliers ont atteint 478 Mds UAH (17 Mds USD), soit une hausse de 9,3 % en g.a., les pertes se sont élevées à 24,4 Mds UAH (900 M USD) après celles record de 159,4 Mds UAH (6,2 Mds USD) en 2016.

### Biélorussie

- Activité (1). Le PIB a crû de 4,6% en janvier 2018 en g.a.
- Activité (2). La production industrielle a augmenté de 9,7% en janvier 2018 en g.a. Sur 2017, la hausse a ainsi été de 6,1% en g.a.
- Activité (3). Les ventes de détail ont progressé de 9,5% en janvier 2018 en g.a.
- Endettement public. Le ministère de Finances de Biélorussie a émis pour la première fois en 2018 des euro-obligations d'une maturité de 12 ans, d'un montant de 600 M USD, avec un coupon de 6,2%.

### Kazakhstan

- Réserves. Les réserves de change de la Banque nationale du Kazakhstan s'élevaient à 31,7 Mds USD au 1er février 2018 – en hausse de 8% en g.a. –, couvrant plus d'un an d'importations. Les réserves du Fonds national Samruk Kazyna s'élevaient à 58,3 Mds USD au 1er février 2018, en baisse de 7,2% en g.a.

### Moldavie

- Secteur bancaire. En janvier 2018, le portefeuille de crédit des banques a enregistré une baisse de 4% en g.a. à 33 Mds MDL (1,6 Md EUR), tandis que les dépôts des particuliers ont augmenté de 9,8% en g.a. à 61,4 Mds MDL (3 Mds EUR).

### Arménie

- Activité (1). La production industrielle a progressé de 13,9% en janvier 2018 en g.a. contre une hausse de 12,6% en décembre 2017 en g.a.
- Activité (2). L'indicateur d'activité économique a augmenté de 10,2% en janvier 2018 en g.a. contre une hausse de 12,6% en décembre 2017 en g.a.
- Commerce international. En janvier 2018, les exportations ont progressé de 45,2% en g.a. à environ 176,7 M USD, tandis que les importations ont augmenté de 48,9% en g.a. à environ 327,5 M USD, portant le déficit commercial à 150,8 M USD.

### Kirghizstan

- Flux de capitaux. Les transferts de migrants entrants ont augmenté de 25% en 2017 en g.a. à 2,5 Mds USD (dont 98% étaient en provenance de Russie).
- Investissement. La Banque eurasiatique de développement (BED) va accorder une ligne de crédit de 50 M USD sur 5 ans au Fonds russo-kirghize de développement.

### Ouzbékistan

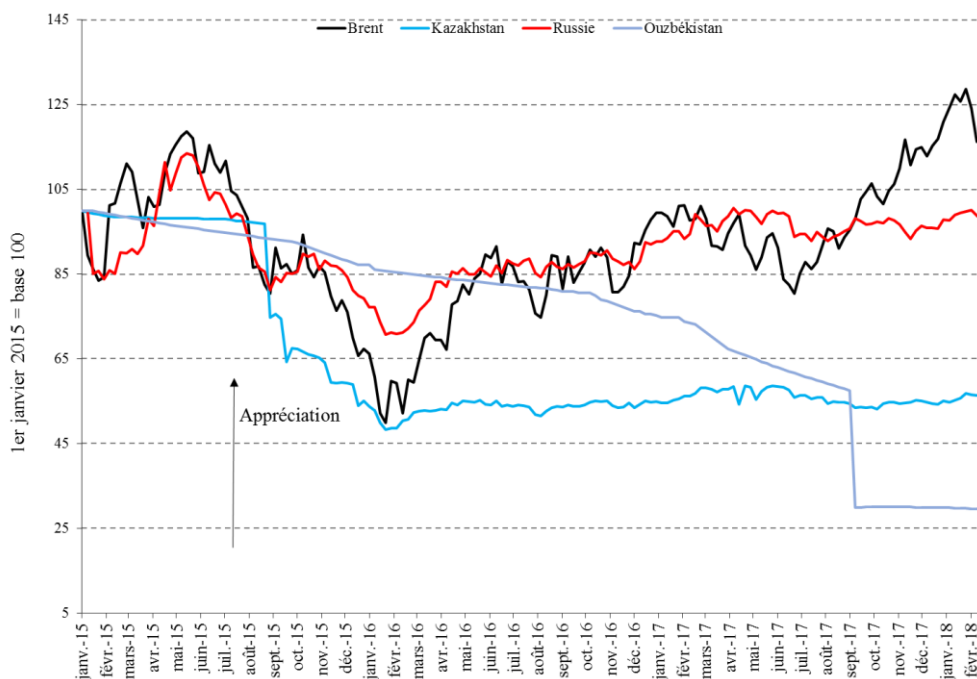
- Réserves. Les réserves de change ont atteint 28,8 Mds USD au 1<sup>er</sup> février 2018, en hausse de 2,5% depuis le début de l'année. Elles couvrent actuellement plus de deux ans d'importations.



**Evolution des devises des pays de la zone CEI**

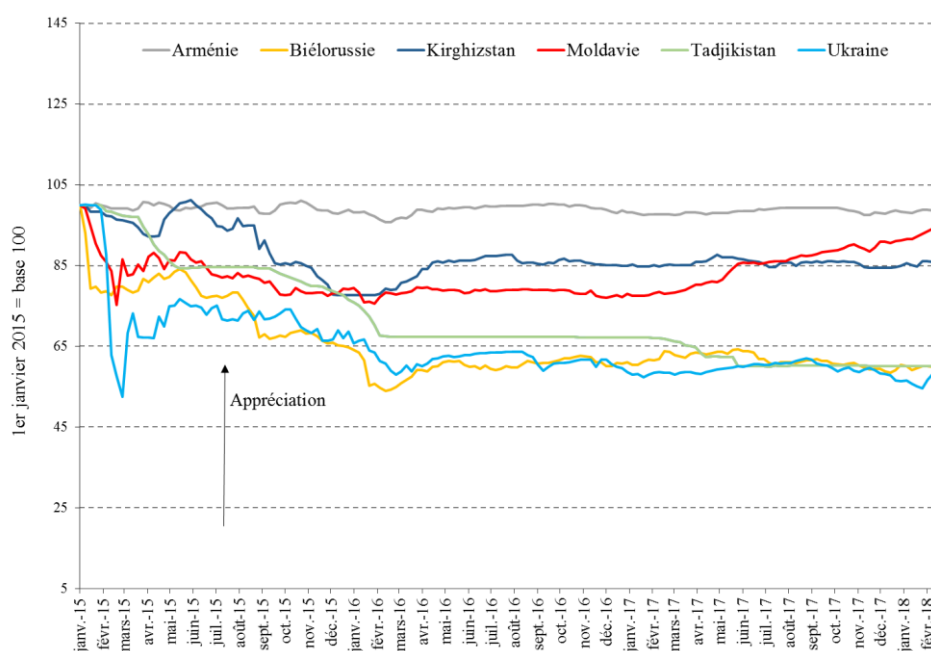
**Graphique 1 :**

Evolution du taux de change moyen hebdomadaire des pays exportateurs d'hydrocarbures par rapport au dollar, ainsi que du cours du pétrole (Brent) depuis janvier 2015



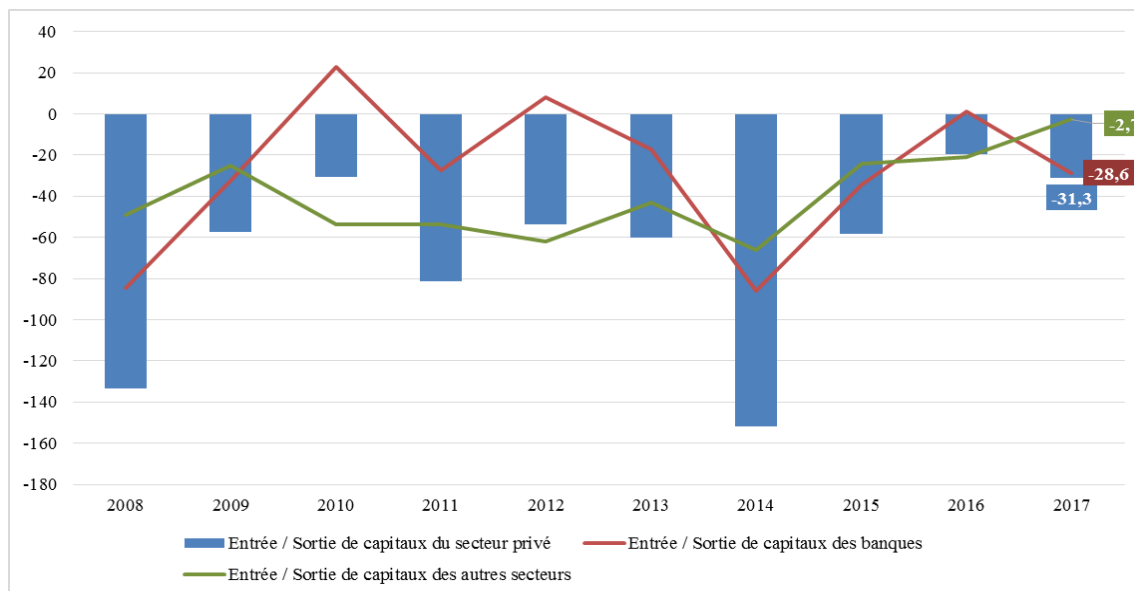
**Graphique 2 :**

Evolution du taux de change moyen hebdomadaire des pays non exportateurs d'hydrocarbures par rapport au dollar depuis janvier 2015



**Annexe**

**Graphique 1 : Entrées et sorties de capitaux du secteur privé en Russie depuis 2008 (en Mds USD)**



Source : Banque centrale de Russie

**Tableau 1 : Indice de Perception de la Corruption 2017**

| Pays        | Indice | Classement (sur 180) | Evolution depuis 2016 |
|-------------|--------|----------------------|-----------------------|
| Biélorussie | 44     | 68                   | ↑4                    |
| Arménie     | 35     | 107                  | ↑2                    |
| Kazakhstan  | 31     | 122                  | ↑2                    |
| Moldavie    | 31     | 122                  | ↑1                    |
| Ukraine     | 30     | 130                  | ↑1                    |
| Kirghizstan | 29     | 135                  | ↑1                    |
| Russie      | 29     | 135                  | -                     |
| Ouzbékistan | 22     | 157                  | ↑1                    |
| Tadjikistan | 21     | 161                  | ↓4                    |

Source : Transparency International

**Copyright**

Tous droits de reproduction réservés, sauf autorisation expresse du Service Économique de Moscou (adresser les demandes à [moscou@dgtrésor.gouv.fr](mailto:moscou@dgtrésor.gouv.fr)).

**Clause de non-responsabilité**

Le Service Économique s'efforce de diffuser des informations exactes et à jour, et corrigera, dans la mesure du possible, les erreurs qui lui seront signalées. Toutefois, il ne peut en aucun cas être tenu responsable de l'utilisation et de l'interprétation de l'information contenue dans cette publication.

Auteur : SER de Moscou

Adresse : Service Economique Régional de Moscou  
45, Bolchaya Iakimanka, 115127  
Moscou - Russie

Responsable de la publication : M. Philippe Brunel

Rédigé par : M. Evguéniy Razdorskiy

Revu par : M. Anselme Imbert

Version du 23/02/2018 –

Version originale