



# BRÈVES ÉCONOMIQUES DE TURQUIE, DU SUD-CAUCASE (HORS ARMÉNIE) ET DU TURKMÉNISTAN

UNE PUBLICATION DU SERVICE ÉCONOMIQUE RÉGIONAL

D'ANKARA

N° 273 – Édition du 04 avril 2022

## Macroéconomie et finance

**Turquie :** L'indice des prix à la consommation progresse de 61,1 % en mars, en g.a.. Les transports (99,1 % en g.a.), en raison de la hausse des prix des produits pétroliers, suivi par les produits alimentaires (70,3 %) signent les plus fortes contribution à cette progression, la plus élevée depuis 20 ans. La dérive des prix à la production est supérieure à 100% pour le 2<sup>ème</sup> mois consécutif (115,0% en mars), ce qui devrait maintenir la pression sur la hausse des prix à la consommation dans les mois à venir.

**Turquie :** Progression des importations sur les deux premiers mois de l'année. Selon les données de TurkStat, les importations sont en hausse de 49,2 % en g.a. sur les deux premiers mois de cette année (à 55,7 Mds USD), nettement supérieure à celle des exportations sur la même période (+21,4 %, à 37,6 Mds USD), portant le taux de couverture des exportations par les importations à 67,4 %, contre 82,8 % sur les deux premiers mois de l'année 2021. Le déficit commercial s'est ainsi creusé de 183,3 % en g.a.

*La progression des prix mondiaux des matières premières et de l'énergie sont les principales causes de cette hausse. Le creusement du déficit commercial est par ailleurs un mauvais signe pour le déficit courant, dont les perspectives d'évolution demeurent nettement négatives, contrairement aux anticipations optimistes des autorités turques, notamment de la Banque centrale.*

**Turquie :** Révisions des prévisions de croissance pour 2022. La BERD abaisse de 3,5 % à 2,0 % et S&P Global de 3,7 % à 2,4 % leur prévision de croissance du PIB pour 2022. La détérioration des perspectives pour l'économie turque s'inscrit dans un contexte général de révision à la baisse des prévisions de croissance pour la plupart des économies émergentes européennes.

**Turquie :** L'indice de la confiance économique est de nouveau en baisse. Déjà en diminution en février, l'indice a enregistré une nouvelle baisse de 2,5 % en g.m. en mars pour s'établir à 95,7 points (en deçà du seuil d'optimisme de 100 points). Les services (-6,2 % en g.m.) et les ventes de détail (-3,1 %) ont tiré cet indice à la baisse alors que, l'indice de la confiance des ménages a affiché un redressement sur ce mois.

**Azerbaïdjan :** Le président Aliyev a signé un décret sur le plafonnement de la dette publique à 20 % du PIB en 2022. Par ailleurs, le déficit budgétaire hors contribution des hydrocarbures est plafonné à 27,5

### LE CHIFFRE À RETENIR

+61,1 %

Indice des prix à la consommation en Turquie (mars 2022, en g.a.).

%. À noter que le ministère des Finances estimait la dette publique à 18,2 % du PIB (16,9 Mds AZN) au 1<sup>er</sup> janvier 2022.

**Géorgie : Les Etats-Unis apporteront 126 MUSD d'aides à la Géorgie en 2023.** Avec Assistance to Europe, Eurasia, and Central Asia, 88 MUSD seraient notamment apportés. L'opération vise à soutenir l'essor démocratique et économique du pays, ainsi qu'à diminuer sa vulnérabilité à l'égard des actions de la Russie. Des efforts de réconciliation avec l'Abkhazie et l'Ossétie du Sud devraient également être mis en place.

**Géorgie : Impact des sanctions contre la Russie.** L'Institute for Development of Freedom of Information estime à 114 MUSD les pertes pour l'économie géorgienne et jusqu'à 500 MUSD en cas de mesures supplémentaires. Les exportations géorgiennes devraient au total diminuer de 7 % en g.a..

**Géorgie : La Banque Nationale de Géorgie a augmenté de 50 points de base à 11 % son principal taux directeur, son plus haut niveau depuis 14 ans.** Cette décision vise à maîtriser l'inflation qui atteint 13,7 % en mars 2022 en g.a., l'objectif étant désormais fixé à 10 % sur l'ensemble de l'année.

## Agriculture et industries agroalimentaires

**Turquie : 1er importateur mondial de graines et d'huile de tournesol, la Turquie sera affectée par les restrictions d'exportations russes.** La Russie cessera les exportations de graines de tournesol à partir du 1<sup>er</sup> avril et les exportations d'huile de tournesol seront limitées à 1,5 Mt entre le 15 avril et le 31 août (20 % des importations mondiales de graines et 30 % d'huile de tournesol proviennent de la Russie). La Turquie a importé 820 768 t. d'huile de tournesol (1 094 MUSD) et 738 060 t. (521,3 MUSD) de graine de tournesol en 2021. Les prix des graines et de l'huile de tournesol ont respectivement augmenté de 173 % et de 158 % en g.a. sur le marché local.

**Turquie : Hausse des prix agricoles.** L'entreprise publique de sucre Turkseker a augmenté ses prix de vente de sucre destiné aux marchés de détail de 5,96 TL/kg à 7,80 TL/kg (+31 %), tandis que celui du blé tendre a augmenté de +22 %, ce qui aura un impact sur le prix de la farine (dont le prix a augmenté de plus de 200 % depuis juin 2021) et du pain, et que les prix de la viande rouge sont à nouveau en hausse de 10% depuis le début de cette semaine.

**Turquie : La pêche de nuit sur la zone d'Igneada (ouest de la Mer Noire) est désormais interdite jusqu'à nouvel ordre.** Prise en raison des mines provenant du nord de la Mer Noire, qui dérivent dans les eaux turques, cette interdiction entraînera une hausse des prix de vente sur le marché local.

**Turquie : Hausse du commerce extérieur des équipements agricole en 2021.** Les exportations et les importations des équipements agricoles s'élèvent respectivement à 1,7 Mds USD (+33 %) et 0,844 Md USD (+71,8%) soit un excédent commercial de 0,595 Md USD.

**Turquie : La Banque mondiale approuve un prêt de 341 MUSD à la Turquie pour une agriculture "verte".** Le projet vise à soutenir le secteur agricole turc et à encourager l'utilisation de "technologies intelligentes pour face aux enjeux climatiques".

**Azerbaïdjan : Hausse sensible des importations de blé.** Sur les deux premiers mois de 2022, l'Azerbaïdjan a importé 150 600 t. de blé pour 52 MUSD (2,6 % des importations totales), soit 7 fois plus que sur la même période en 2021, selon le Comité national des douanes. Ce blé a été majoritairement importé de Russie et le prix moyen s'est élevé à 345 USD/t., en hausse de 36 % sur un an.

## Énergie, environnement et transports

**Turquie : Hausse des tarifs du gaz et de l'électricité.** En avril, les tarifs de gaz naturel pour la consommation et la production d'électricité augmenteront respectivement de 35,5 % et 44,3 %. Face à cette augmentation, portée par la hausse des cours mondiaux, l'État prendra en charge 70 % du prix de la consommation des ménages. Le tarif de l'électricité a augmenté de 20 %, le 1<sup>er</sup> avril 2022 pour les particuliers et les entreprises

**Turquie : En janvier 2022, la production de combustibles solides étaient de 6,6 M de t. de lignite 383,1 t. de coke de houille et 101,6 t. de houille.** Soit, une hausse de 5,8 % en g.m. et de 21,3 % en g. a. de la production de lignite.

**Turquie : Turkey Wealth Fund (TVF) est devenu le principal actionnaire de Türk Telekom avec une participation de 61,68 %.** Pour rappel, le 10 mars 2022, TVF et LYY Telekomünikasyon A.Ş. (LYY) avaient signé un accord d'achat pour acquérir 55 % des actions de Türk Telekom

**Azerbaïdjan : La société américaine TransCaspian Resources précise son projet de gazoduc transcaspien.** En s'appuyant sur des infrastructures existantes, le gazoduc reliera le champ offshore turkmène de Magtymguly à celui d'ACG en Azerbaïdjan. Il acheminera 10 à 12 Mds m<sup>3</sup> de gaz/an, pour un coût de 400 MUSD.

**Azerbaïdjan : Vers une mise en service de l'IGB en septembre 2022.** La livraison, retardée depuis 2020, de l'interconnecteur gazier Grèce-Bulgarie (220 MEUR, capacité de 3 Mds m<sup>3</sup>) est annoncée pour juin 2022, avec une mise en service en septembre. L'IGB permettra à Sofia de diversifier ses fournisseurs grâce au gaz azerbaïdjanais.

**Azerbaïdjan : Nouveau contrat de forage pétrolier entre l'IDC et la SOCAR.** Un accord pour 3 ans avec option d'extension, portant sur le forage et la remise en état des puits pétrolifères irakiens, a été signé entre l'entreprise publique Iraqi Drilling Co. (IDC) et la société azerbaïdjanaise SOCAR.

## Industrie, services et innovation

**Turquie : Les start-up turques ont levé 1,3 Md USD au premier trimestre.** Sur 2021, année record, elles avaient levé 1,5 Md USD. La vente au détail, les technologies financières, et les logiciels et jeux-vidéo sont les activités recueillant la plus grande partie de ces fonds.

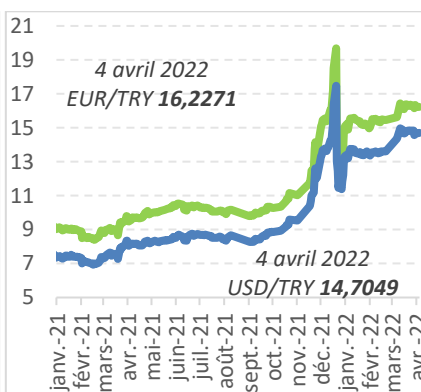
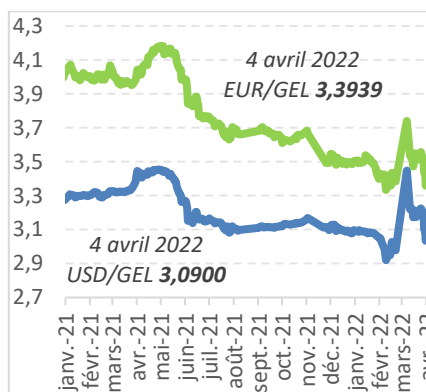
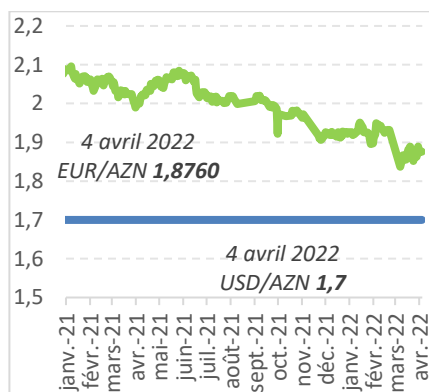
**Turquie : La Turquie se fixe un objectif de 5 Mds USD d'exportations de logiciels pour 2022.** Elles s'élevaient à près de 3 Mds USD en 2021, portées notamment par le secteur des jeux-vidéo. Les exportations totales du secteur ont augmenté en moyenne de 10 % par an en valeur entre 2016 et 2020.

**Turquie : Hausse des ventes de TEMSA en France.** Temsa, coentreprise (50/50) de Sabanci Holding et du groupe néerlandais PPF (Skoda), renforce sa position sur le marché français avec actuellement plus de 5 000 véhicules en France. Elle a, par ailleurs, repris le contrôle de son distributeur Dietrich Carebus et livré trois véhicules électriques à l'UTP (Union des transports publics et ferroviaires) en France.

**Azerbaïdjan : Financement de la centrale solaire de Garadagh.** La BERD a accordé un prêt de 51 MUSD à la filiale azerbaïdjanaise de l'entreprise émiratie Masdar, finançant en partie les 240 M nécessaires à la construction de la centrale solaire de Garadagh (230 MW), près de Bakou. La mise en service est prévue pour la fin de l'année 2023.

## Tableaux statistiques et graphiques

### Taux de change et prévisions conjonctuelles:



	PREVISIONS DE CROISSANCE						PREVISIONS D'INFLATION					
	TURQUIE		AZERBAÏDJAN		GEORGIE		TURQUIE		AZERBAÏDJAN		GEORGIE	
	2022	2023	2022	2023	2022	2023	2022	2023	2022	2023	2022	2023
FMI	3,3%	3,3%	2,3%	1,7%	5,8%	5,5%	15,4%	12,8%	3,2%	3,2%	5,4%	3%
	Jan. 22	Jan. 22	Oct. 21	Oct. 21	Oct. 21	Oct. 21	Oct. 21	Oct. 21	Oct. 21	Oct. 21	Oct. 21	Oct. 21
Banque mondiale	2,0%	3,0%	3,1%	2,7%	5,5%	5,0%	N.D	N.D	3,0%	N.D	N.D	N.D
	Jan. 22	Jan. 22	Jan. 22	Jan. 22	Jan. 22	Jan. 22			Jan. 22			
Commission européenne	4,0%	4,0%	N.D	N.D	N.D	N.D	17,7%	15,4%	N.D	N.D	N.D	N.D
	Nov. 21	Nov. 21					Nov. 21	Nov. 21				
OCDE	3,3%	3,9%	N.D	N.D	N.D	N.D	23,9%	21,7%	N.D	N.D	N.D	N.D
	Déc. 21	Déc. 21					Déc. 21	Déc. 21				
Gouvernement	5,0%	5,5%	3,9%	N.D	6,0%	N.D	9,8%	8,0%	6,6% à 7,5%	N.D	N.D	N.D
	Sept. 21	Sept. 21	Déc. 21		Nov. 21		Sept. 21	Sept. 21	Jan. 22			
Banque centrale	3,0%	4,0%	N.D	N.D	N.D	N.D	23,2%	8,2%	N.D	N.D	N.D	N.D
	Oct. 21	Oct. 21					Jan. 22	Jan. 22				

La direction générale du Trésor est présente dans plus de 100 pays à travers ses Services économiques.  
Pour en savoir plus sur ses missions et ses implantations : [www.tresor.economie.gouv.fr/tresor-international](http://www.tresor.economie.gouv.fr/tresor-international)



Responsable de la publication : Service économique régional d'Ankara  
 Directeur de la publication : Abdenor BRAHMI  
 Reçu par : Thierry BOREL, Julie Bouvry  
 Avec la contribution de : Ahmet AYDOĞDU, François-Henri CLOAREC, Berat DURMUS,  
 Hedi GHILAS, Shahin HUSEYNLI, Élodie LAUGIER, Bozkurt  
 OZSerezli, Louis TOULORGE, Bircü DEMIRDAG, Hugo  
 DAMAGGIO  
 Crédits photo : Mehmet