



BRÈVES ÉCONOMIQUES

Turquie, Azerbaïdjan, Géorgie, Turkménistan

Une publication du SÉR d'Ankara
Semaine du 6 avril 2026 (n° 470)

Faits régionaux marquants

- ❖ **Turquie** : Légère reconstitution des réserves de change
- ❖ **Azerbaïdjan** : L'AIB finance la transformation du métro de Bakou
- ❖ **Géorgie** : Extension de l'interdiction des plastiques alimentaires

CHIFFRE À RETENIR

25,7 %

Hausse annuelle des coûts dans le secteur turc de la construction, en février 2026 selon **TÜİK**, soit **+0,1 pp.** par rapport à janvier. En glissement mensuel, cette hausse (+1,5 %) est principalement portée par le prix des matériaux (+2,3 %) tandis que celle du coût du travail a été négligeable (+0,2 %).

Zoom – Le « Zéro Déchet » en Turquie, vitrine diplomatique ou transformation durable ?

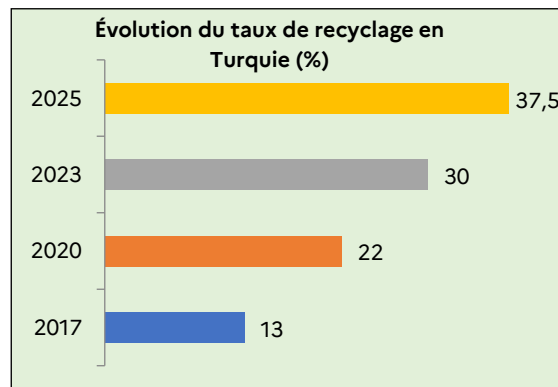
Le lundi 30 mars, à l'occasion de la quatrième [Journée internationale du zéro déchet](#), la Turquie a mis en avant une initiative qu'elle a largement contribué à porter sur la scène internationale. Lancé en 2017 [sous le patronage](#) de Mme E. Erdoğan (Première dame), l'initiative « Zéro déchet », d'abord conçue comme une politique nationale de recyclage, s'est progressivement imposée comme une référence [promue](#) à et par l'ONU. Mais, au-delà de cette reconnaissance diplomatique, les résultats obtenus traduisent-ils une véritable transition vers l'économie circulaire ?

Le « Zéro déchet », nouveau marqueur diplomatique pour la Turquie

En décembre 2022, l'Assemblée générale des Nations Unies a adopté la [résolution 77/161](#) proclamant le 30 mars « Journée internationale du zéro déchet ». La Turquie, à l'origine du texte avec 105 autres pays, s'est ainsi positionnée parmi les promoteurs d'une meilleure gouvernance mondiale des déchets, dans un contexte où 2,1 à 2,3 Mds de tonnes de déchets ménagers et assimilés – aussi dits déchets *municipaux* – sont produites chaque année dans le monde.

Une stratégie nationale en voie de consolidation

Sur le plan intérieur, la stratégie turque repose sur une approche centralisée visant à réduire les déchets à la source et à améliorer leur valorisation. Depuis 2017, [les données officielles](#) font état de plus de 90 Mt de déchets récupérées, pour une contribution économique estimée à 365 Mds TRY, soit ~ 8 Mds USD. Le taux de recyclage, de 13 % en 2017, aurait dépassé 37 % en 2025, tandis que 217 000 bâtiments et installations ont été intégrés au système de tri sélectif.



Indicateur	2024–2025
Taux de recyclage	37,5 % (2025)
Déchets recyclés cumulés	90 M de tonnes
Bâtiments intégrés au système	+217 000
Économie générée	356 Mds TRY (8 Mds USD)
Émissions évitées	180 Mt CO ₂
Énergie économisée	270 Mds kWh
Eau économisée	2000 Mds litres
Arbres préservés	613 M
Population sensibilisée	28 M de personnes

Collecte des déchets municipaux et mode de traitement des déchets en Turquie (2024)		
Destination des déchets	Part	Volume estimé
Installations de traitement des déchets	88,9 %	28,7 Mt
Décharges municipales	10,9 %	3,5 Mt

Les autorités mettent également en avant des gains environnementaux importants : économies d'eau et d'énergie, réduction des émissions et préservation de ressources naturelles. La Turquie vise désormais un taux de recyclage de 60 % d'ici 2035, et de 70 % à l'horizon 2053. Cette montée en puissance traduit une capacité réelle de l'État à structurer une politique publique à l'échelle nationale. Par comparaison, plusieurs pays européens disposent de systèmes plus anciens et plus performants technologiquement, mais souvent plus fragmentés à l'échelle locale.

En Turquie, la quasi-totalité des municipalités assurent désormais un service de collecte, ce qui constitue un acquis important. En 2024, 32,3 M de tonnes de déchets municipaux ont ainsi été collectées (+6,6 % par rapport à 2022), avec une production moyenne de 1,09 kg par habitant et par jour, elle aussi en hausse (+5,8 % par rapport à 2022).

Pour autant, ces progrès ne doivent pas masquer les limites structurelles du modèle. La gestion des déchets reste encore largement dominée par une logique d'élimination plutôt que de valorisation. Sur 195 Mt de déchets traités (incluant également les déchets issus des sites industriels, des opérations minières, des centrales thermiques, des

zones industrielles organisées, et les déchets ménagers), environ 139 Mt ont été éliminées (soit 71,3 % du total), principalement par mise en décharge, contre seulement 56 Mt valorisées (28,7 %). L'enfouissement demeure ainsi de très loin le principal mode de traitement, tandis que l'incinération reste marginale à l'échelle nationale.

Le bilan est donc contrasté. La Turquie a incontestablement réussi à faire du « Zéro Déchet » un marqueur de son action publique et de sa diplomatie environnementale. Elle a amélioré la couverture des services municipaux, accru les volumes recyclés et structuré un cadre national cohérent. Mais la dépendance persistante à l'enfouissement, la faiblesse du compostage, le retard pris sur les biodéchets et l'absence de logique plus aboutie de réemploi et de consigne* montrent que le pays est encore loin de s'inscrire pleinement dans une véritable logique d'économie circulaire.

* Un système national de consigne, lancé à titre expérimental en janvier 2025, s'est déjà étendu à 53 provinces (sur les 81 que compte la Turquie), avec plus de 12,5 M d'emballages en plastique retournés via 834 machines de récupération.

Macroéconomie et finance

Indicateurs	09/04/2026	Var. hebdo.	Var. mensuelle	Var. depuis fin 2025
BIST 100 (TRY)	13 689,00	6,95 %	4,66 %	38,42 %
Taux directeur de la CBRT	37,00 %	0,00 pdb	0,00 pdb	-1 050,00 pdb
Taux des emprunts de l'État à 2 ans	36,52 %	-490,00 pdb	150,00 pdb	-50,00 pdb
Taux des emprunts de l'État à 10 ans	29,61 %	-340,00 pdb	125,00 pdb	210,00 pdb
Pente 2-10 ans	-690,00 pdb	-150,00 pdb	-25,00 pdb	160,00 pdb
CDS à 5 ans	256,56 pdb	-52,66 pdb	10,03 pdb	-3,94 pdb
Taux de change USD/TRY	44,59	0,29 %	1,06 %	26,00 %
Taux de change EUR/TRY	52,04	1,81 %	0,09 %	38,88 %

Les marchés turcs enregistrent une amélioration nette sur la semaine, dans un contexte international plus favorable marqué par l'annonce d'un cessez-le-feu dans la guerre en Iran, la détente des prix du pétrole et le rebond des marchés actions. A la clôture de jeudi 09/04, BIST 100 progresse de 6,95 % en glissement hebdomadaire (g.h.), tandis que les taux souverains reculent fortement (-490 pdb à 2 ans ; -340 pdb à 10 ans), traduisant une baisse de la prime de risque et la reprise des flux de portefeuille vers les marchés émergents, consécutivement à un appétit pour le risque plus marqué. Le CDS à 5 ans diminue de 53 pdb, confirmant cette dynamique. Sur le marché des changes, la TRY recule face à l'EUR (-1,81 % g.h.) et franchit de nouveau la barre des 52 EUR/TRY, après plusieurs franchissements ponctuels entre fin-janvier et mi-février ; face à l'USD, la dynamique est moindre en raison du léger repli de l'indice du dollar (-1,2 %) observé sur les marchés la semaine écoulée.

Turquie : Légère reconstitution des réserves de change

Dans son [point hebdomadaire](#), la Banque centrale (TCMB) a annoncé que les avoirs de réserve officiels avaient augmenté de 4,1 % par rapport à la semaine précédente, s'établissant à 161,6 Mds USD (vs. 155,3 Mds USD). Par sous-composantes, les réserves en devises étrangères ont augmenté de 6,6 % pour atteindre 50,7 Mds USD ; les réserves d'or ont augmenté de 3,2 % à 103,2 Mds US – en lien avec la remontée des cours de l'or ($\pm 3,0$ – $4,0$ % sur la semaine). La position en réserves auprès du FMI et DTS (droits de tirage spéciaux) est stable, à 7,7 Mds USD. Selon les calculs du SÉR, au dernier pointage officiel en date du 03/04, les réserves nettes hors swaps s'établissaient à 29,9 Mds USD, soit une progression de +9,8 Mds USD (+48,8 %) par rapport au point du 27/03 (20,1 Mds USD), mais toujours bien en-deçà de leur niveau d'avant crise régionale (± 78 Mds USD fin-février).

Turquie : Le taux de change effectif réel continue de s'apprécier

Selon les données [communiquées](#) par la Banque centrale (TCMB), l'indice du taux de change effectif réel (TCER) basé sur l'IPC s'est établi à 104,6 en mars, en hausse de 1,8 point par rapport à février ; dans le même temps, l'indice du taux de change effectif réel (TCER) basé sur l'indice des prix à la production intérieure (IPP-Int) s'est établi à 102,0 en hausse de 2,3 points. Le communiqué de la TCMB indique que cette hausse du TCER s'explique par l'augmentation concomitante de l'IPC/IPP en Turquie (+1,9 % g.m. pour l'IPC et +2,3 % pour l'IPP en mars) et de la dépréciation nominale de la TRY face à l'USD (USD/TRY : +1,12 % en mars). Depuis décembre 2025, le TCER basé sur l'IPC a progressé de +5,7 points, celui basé sur l'IPP de +3,0 points.

Turquie : La hausse des besoins de financement du Trésor se confirme au T1

Selon les [données consolidées](#) du solde de trésorerie du ministère du Trésor et des Finances pour le premier trimestre (T1) 2026, les emprunts du Trésor atteignent 1630,0 Mds TRY ($\pm 31,2$ Mds EUR), en hausse de 91,4 % en g.a, reflétant des besoins de financement croissants. En moyenne, le volume quotidien d'émissions atteint 18,1 Mds TRY ($\pm 34,6$ MEUR) au T1 2026, contre près de moitié moins un an plus tôt (9,4 Mds TRY).

Dans ce contexte, la hausse de la charge d'intérêt est particulièrement notable : au T1 2026, elle s'établit à 867,7 Mds TRY ($\pm 16,6$ Mds EUR) soit une hausse de 103,0 % (g.a.) ; les dépenses d'intérêts représentent désormais 18,8 % des dépenses du Trésor, contre 12,8 % un an auparavant. En parallèle, les remboursements du principal de la dette atteignent 1097,0 Mds TRY ($\pm 21,0$ Mds EUR, +215,8 % en g.a) au T1, tirés par un bond des remboursements domestiques (+684,0 %).

Azerbaïdjan : Légère hausse des recettes budgétaires au T1 2026

Selon le ministère des Finances de l'Azerbaïdjan, les recettes du budget de l'État [ont atteint](#) 5,6 Mds USD au premier trimestre 2026 dépassant les prévisions initiales de 5 %. Les dépenses ont, quant à elles, été exécutées à hauteur de 4,7 Mds USD, soit 97,6 % du montant prévu.

Azerbaïdjan : Progression des prêts non performants

Selon la Banque centrale, le volume des prêts non performants [a atteint](#) 826,3 MAZN ($\pm 416,6$ MEUR) fin février 2026, en hausse de 18,3 % sur un an. Ils totalisent soit 2,7 % de l'encours total des prêts – contre 2,5 % un an auparavant.

Agriculture et agroalimentaire

Turquie : Arrêt de la production d'engrais par Razi en Iran

À la suite de frappes menées le 4 avril 2026 contre une zone pétrochimique dans la province iranienne du Khouzistan, les installations de Razi Petrochemical Co., détenue à 48,88 % par Gübretaş, ont subi des dommages sur leurs unités électriques, entraînant un arrêt temporaire de la production, selon une [notification publiée sur KAP](#). Les dégâts, circonscrits aux infrastructures énergétiques, n'affecteraient pas directement les installations industrielles, mais illustrent l'exposition des acteurs turcs des engrais aux risques géopolitiques régionaux.

Turquie : Ankara reste attentive au marché des engrais

Les autorités turques poursuivent leur intervention sur le marché des engrais afin de sécuriser l'approvisionnement et contenir les coûts agricoles. Un [décret présidentiel du 3 avril 2026](#) supprime les droits de douane (jusqu'à 6,5 % auparavant) sur plusieurs engrais-clefs (ammonitrate, sulfate d'ammonium, CAN, DAP), tandis que la suspension de l'interdiction de la commercialisation des engrais à base de [nitrate d'ammonium \(33 %\) est prolongée](#) jusqu'à fin mai.

Turquie : Ventes d'engrais en hausse au T1

Au premier trimestre 2026, les [ventes d'engrais](#) en Turquie ont atteint environ 2,49 Mt, dépassant légèrement son niveau de la même période en 2025 (+13 269 t). Les autorités et coopératives indiquent des volumes de distribution supérieurs aux années précédentes et une disponibilité suffisante pour la campagne de printemps. Cette progression reflète des conditions agroclimatiques favorables, propices à l'intensification des cultures malgré la pression persistante sur les marges des producteurs, et pourrait aussi traduire des achats de précaution dans un contexte d'incertitude et de forte volatilité des prix.

Turquie : Soutien à l'achat aux céréaliers en prévision d'une récolte abondante

Le ministre de l'Agriculture et de la Forêt, İ. Yumaklı, a annoncé le soutien de l'Office des produits du sol (TMO) aux producteurs turcs contre l'effet baissier attendu d'une récolte abondante, en Turquie comme dans le monde, via des [achats massifs à des prix soutenus](#). D'après [Miller Magazine](#), la production turque de blé, portée par des conditions favorables, pourrait atteindre un niveau record de 23 Mt.

Turquie : L'export de fruits et légumes se réoriente vers les marchés régionaux

Les exportations turques de fruits et légumes frais se recomposent géographiquement, au profit de débouchés régionaux plus dynamiques, notamment en Irak, dans un contexte de contraintes commerciales et logistiques accrues avec certains partenaires, selon [Gıda Tarım](#). Au T1 2026, les exportations vers l'Irak atteignent 132 kt (285 MUSD) pour l'ensemble fruits et légumes (+13 % en volume, +104 % en valeur) et 105 kt (246 MUSD) pour les seuls agrumes (+34 % en volume, +149 % en valeur). Cette dynamique confirme un recentrage vers des marchés régionaux à forte demande.

Turquie : Nouvelles sanctions contre les augmentations abusives de prix

Le ministère turc du Commerce a annoncé, à l'issue de la [46^e réunion du Conseil d'évaluation des augmentations abusives de prix](#), l'imposition de sanctions administratives à plusieurs entreprises agroalimentaires pour hausses jugées injustifiées. Les contrôles ont notamment ciblé des comportements perturbant le bon fonctionnement du marché.

Turquie : Sanctions pour entente illicite dans le secteur des semences

L'autorité turque de la Concurrence a [infligé environ 189 MTRY](#) (\approx 3,7 MEUR) d'amendes à plus de 16 entreprises du secteur des semences (potagères, fruits, dont hybrides), à l'issue d'une enquête lancée en 2024. L'instruction a mis en évidence des échanges d'informations sensibles (prix, stratégies, stocks, surfaces) et des pratiques de coordination tarifaire. Sur un marché dominé par quelques grands groupes internationaux, douze entreprises ont transigé en échange d'une réduction de 25 % des sanctions, tandis que quatre autres ont été sanctionnées séparément. Cette décision confirme le renforcement du contrôle concurrentiel sur les intrants agricoles, alors qu'une enquête distincte se poursuit sur les semences de grandes cultures.

Turquie : Ankara affirme son positionnement dans l'accréditation halal

La Turquie a accueilli à Ankara le premier [Congrès international de l'accréditation halal](#), réunissant acteurs publics, académiques et industriels de plusieurs pays, sous l'égide du ministère du Commerce de Turquie. Les autorités mettent en avant le potentiel du marché halal mondial, estimé à 2500 Mds USD en 2025 et attendu à 3 500 Mds USD d'ici 2028. Ankara entend renforcer son rôle dans la normalisation et l'accréditation halal, levier de développement des échanges avec les pays de l'Organisation de la coopération islamique, qui représentent déjà plus de 26 % du commerce extérieur turc, avec un objectif de 30 % à l'horizon 2030.

Turquie : Durcissement des règles alimentaires sur fond de rapprochement avec l'UE

Le ministère de l'Agriculture et de la Forêt a soumis à consultation plusieurs révisions du Code alimentaire turc, portant notamment sur les [matériaux au contact des aliments](#), la [farine de blé et les produits de panification](#). Les projets prévoient de [restreindre l'usage du bisphénol A](#) dans certains plastiques et d'interdire des additifs destinés à modifier artificiellement la couleur ou l'arôme des farines et pains (ex. malt torréfié). Ces évolutions visent à renforcer la sécurité sanitaire et à prévenir les pratiques trompeuses, tout en s'inscrivant dans une dynamique de convergence avec les standards européens, notamment en matière de matériaux au contact des aliments et d'approches « [clean label](#) », avec des implications attendues pour les opérateurs exportateurs.

Géorgie : Interdiction étendue des plastiques alimentaires

Le ministère de la Protection de l'environnement et de l'Agriculture de Géorgie a élargi, à compter du 1^{er} avril 2026, [l'interdiction de mise sur le marché de nombreux plastiques à usage alimentaire](#) (couverts, contenants, gobelets, produits en polystyrène expansé), après avoir déjà prohibé leur importation et leur production depuis le 1^{er} janvier. Le dispositif inclut également des restrictions sur les achats publics de produits plastiques et de boissons en bouteilles plastiques jusqu'à 3 litres, assorties de sanctions en cas de non-respect. Ces mesures s'inscrivent dans une stratégie de réduction de la consommation de plastique et de promotion d'alternatives plus durables, avec maintien des exportations sous conditions de notification préalable.

Énergie, environnement et transports

Turquie : Changements majeurs au sein de la direction de Turkish Airlines

Ahmet Bolat, président du conseil d'administration et du comité exécutif, et Bilal Ekşi, directeur général, [ont été démis de leurs fonctions](#). Murat Şeker a été nommé président du conseil d'administration et Ahmet Olmuştur, a été nommé directeur général. La décision a été officialisée lors de l'Assemblée générale de Turkish Airlines, qui s'est tenue le 9 avril.

M. Şeker, directeur financier de Turkish Airlines depuis 2016 et membre du conseil d'administration depuis 2021, est diplômé du département de génie industriel de l'Université de Marmara, et a obtenu un doctorat en économie à l'Université du Minnesota, avant de travailler comme économiste à la Banque mondiale pendant plusieurs années.

A. Olmuştur a débuté sa carrière dans un centre d'appels de THY en 2000, puis a gravi les échelons de la compagnie. Avant d'être nommé président du conseil d'administration, il occupait le poste de directeur général adjoint en charge du marketing, des ventes et des opérations commerciales.

Turquie : Record de production d'électricité éolienne et solaire en 2025

Selon le rapport d'Ember [« Perspectives du secteur électrique turc 2026 »](#), la part combinée de l'énergie éolienne et solaire dans la production d'électricité a atteint le record historique de 22,0 % en 2025 (avec une production de 78,3 TWh), contre 18,0 % en 2024 (61,6 TWh).

Toutefois, la hausse de la production d'électricité à base de sources renouvelables ne conduit pas à réduire, dans des proportions comparables, la consommation d'hydrocarbures pour la production d'électricité. Le charbon assure encore la plus grande part de la production électrique turque, avec 34,0 % (121 TWh, contre 122 TWh en 2024), tandis que la consommation de gaz naturel a augmenté, et assure 22,0 % de la production d'électricité avec 78,3 TWh (vs. 18,0 % et 66,4 TWh en 2024).

Pour rappel, la Turquie vise une capacité éolienne et solaire de 120 GW d'ici 2035, soit près du triple des niveaux actuels (40 GW fin 2025). Pour atteindre cet objectif, le pays devra ajouter environ 8 GW de nouvelle capacité chaque année, dépassant ainsi le record de 6,5 GW atteint en 2025.

Turquie : Augmentation des tarifs d'électricité et de gaz naturel

[L'Autorité de régulation du marché énergétique \(EMRA\)](#) a augmenté les tarifs d'électricité et de gaz naturel en raison de l'augmentation des coûts de production et de distribution de l'électricité. Les prix de vente finaux de l'électricité au détail ont été augmentés de 25,0 %, tout comme les prix de vente finaux du gaz naturel qui ont également été augmentés en moyenne de 25,0 % pour les abonnés résidentiels. Suite à cette augmentation, le montant à payer pour un abonné résidentiel consommant 100 kWh par mois d'électricité s'élève désormais à 323,8 TRY (6,3 EUR).

Dans le même temps, des hausses allant de 5,8 % à 24,8 % sont entrées en vigueur à partir du samedi 4 avril pour les abonnés industriels, commerciaux ou agricoles.

Turquie : Le secteur de la construction affiche un bilan positif en 2025

D'après [le rapport 2025 de l'Association turque du béton prêt à l'emploi](#), le secteur de la construction a enregistré une croissance de 10,8 %, tandis que l'économie turque dans son ensemble a progressé de 3,6 %. Les activités de reconstruction post-séisme, les projets de transformation urbaine, les investissements dans les infrastructures publiques et le report de la demande dû aux projets suspendus en raison des efforts dans les zones touchées par ses séismes de février 2023 ont été les facteurs clés de cette croissance à deux chiffres.

Le secteur du béton prêt à l'emploi a également soutenu la croissance en augmentant son volume de production de 7,7 % sur l'année. Ce secteur contribue de manière significative à l'économie turque (5,2 % du PIB), employant plus de 50 000 personnes et réalisant un chiffre d'affaires d'environ 293 Mds TRY. La production totale de béton prêt à l'emploi a atteint environ 140 Mm³ en 2025.

Turquie : Négociations en cours pour l'acquisition de missiles SAMP/T

La Turquie est en pourparlers avec l'Italie en vue d'acquérir et de coproduire des systèmes de défense antimissile européens, suite aux menaces iraniennes, selon des sources proches du dossier, [citées par Bloomberg](#).

Azerbaïdjan : L'AIB finance la transformation du métro de Bakou

La Banque asiatique d'investissement pour les infrastructures (AIIB) [a approuvé](#) la phase I du projet de développement du métro de Bakou. La Banque prévoit ainsi d'octroyer un prêt de [180 MUSD](#) pour financer notamment la construction des dépôts de Darnagul et Khojasan. [La phase II](#), en cours de préparation, doit faire l'objet d'un financement estimé à 700 MUSD pour la construction de quatre stations prolongeant la ligne Verte.

Industrie, services et innovation

Turquie : Amélioration moindre du climat des marchés d'exportation

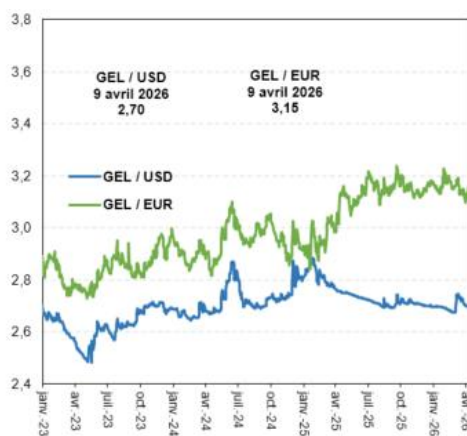
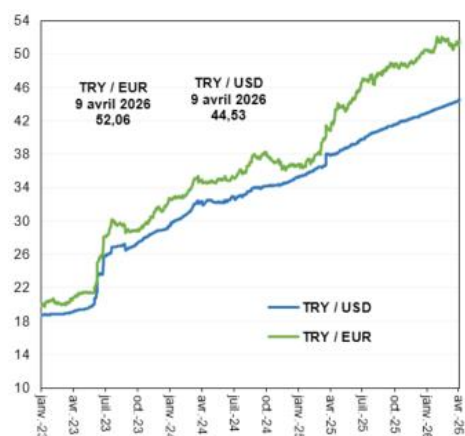
L'indice du climat des marchés d'exportation de l'industrie manufacturière, [publié](#) par la Chambre d'Industrie d'Istanbul (ISO) s'établit à 50,3 en mars 2026, après 52,1 en février, signalant une amélioration (car indice > 50) des conditions de demande pour le 27^e mois consécutif, mais à un rythme nettement ralenti par rapport à février (-1,8 point). Ce niveau, à peine au-dessus du seuil de 50, indique une progression marginale, la plus faible depuis le début de la phase d'expansion engagée en 2023. Ce ralentissement reflète une dégradation conjoncturelle chez les partenaires commerciaux à l'export de la Turquie, notamment les États-Unis et l'Allemagne, premier débouché.

Turquie : Production d'acier en hausse mais repli des exportations en février

Selon l'association des producteurs d'acier (TÇÜD), [en février 2026](#), la production d'acier brut en Turquie a atteint 3 Mt, en hausse de 3,4 % en g.a. Sur les deux premiers mois de l'année, elle s'est établie à 6,4 Mt, soit une progression de 4,7 % (g.a.), permettant à la Turquie de se maintenir au 7^e rang mondial. En revanche, les exportations turques ont reculé au cours des premiers mois de l'année. En février, elles ont diminué de 8,6 % (g.a.) en volume, à 1,1 Mt. Sur les deux premiers mois de l'année, les exportations de produits sidérurgiques ont reculé de 13,5 % (g.a.), pour s'établir à 2 Mt. Les exportations vers l'Union européenne ont diminué de 36,0 %, tandis que celles vers le Moyen-Orient ont chuté de 38,0 %, sous l'effet des tensions géopolitiques et du ralentissement économique régional.

Tableaux statistiques et graphiques disponibles en dernière page

Tableaux statistiques et graphiques



	PRÉVISIONS DE CROISSANCE						PRÉVISIONS D'INFLATION (fin d'année)					
	TURQUIE		AZERBAÏDJAN		GÉORGIE		TURQUIE		AZERBAÏDJAN		GÉORGIE	
	2026	2027	2026	2027	2026	2027	2026	2027	2026	2027	2026	2027
FMI	4,20 % fév-26	4,10 % fév-26	2,50 % oct-25	2,50 % oct-25	5,30 % oct-25	5,30 % oct-25	23,00 % fév-26	19,00 % fév-26	4,00 % oct-25	4,00 % oct-25	3,00 % oct-25	3,00 % oct-25
Banque mondiale	3,70 % janv. 26	4,40 % janv. 26	1,80 % janv. 26	1,70 % janv. 26	5,50 % janv. 26	5,00 % janv. 26	18,00 % oct. 25	15,00 % oct. 25	4,6 % oct. 25	4,6 % oct. 25	4,50 % oct. 25	4,50 % oct. 25
OCDE	3,30 % mars 26	3,80 % mars 26	n.d.	n.d.	n.d.	n.d.	26,70 % mars 26	16,90 % mars 26	n.d.	n.d.	n.d.	n.d.
Gouvernement	3,80 % sept 25	4,30 % sept 25	2,90 % oct 25	3,30 % oct 25	5,00 % sept 25	5,20 % sept 25	16,00 % sept 25	9,00 % sept 25	4,80 % oct 25	4,70 % oct 25	3,30 % sept 25	3,00 % sept 25
Banque centrale	n.d.	n.d.	2,4 % janv 26	2,9 % janv 26	4,90 % janv 26	5,10 % janv 26	16,00 % nov 25	9,00 % nov 25	5,5 % janv 26	4,0 % Janv 26	2,70 % janv 26	2,90 % janv 26

La direction générale du Trésor est présente dans plus de 100 pays à travers ses Services économiques.

Pour en savoir plus sur ses missions et ses implantations :

www.tresor.economie.gouv.fr/tresor-internationale

Responsable de la publication : Jérôme Baconin

jerome.baconin@dgtresor.gouv.fr, orhan.chiali@dgtresor.gouv.fr

Rédaction : SÉR d'Ankara

Abonnez-vous : paul.lapoutge@dgtresor.gouv.fr