



BRÈVES ÉCONOMIQUES

Turquie, Azerbaïdjan, Géorgie, Turkménistan

Une publication du SER d'Ankara
Semaine du 9 février 2026 (n° 463)

Faits régionaux marquants

- ❖ **Turquie** : La Banque centrale relève sa fourchette de prévision d'inflation
- ❖ **Azerbaïdjan** : Signature d'un partenariat stratégique avec les USA
- ❖ **Géorgie** : Interdiction des emballages plastiques dès 2027

CHIFFRE À RETENIR

124^{ème} (sur 181)

Classement de la Turquie dans l'indice mondial de perception de la corruption 2025, publié par [Transparency International](#). Le pays recule de 17 places par rapport à 2024 (107^{ème}).

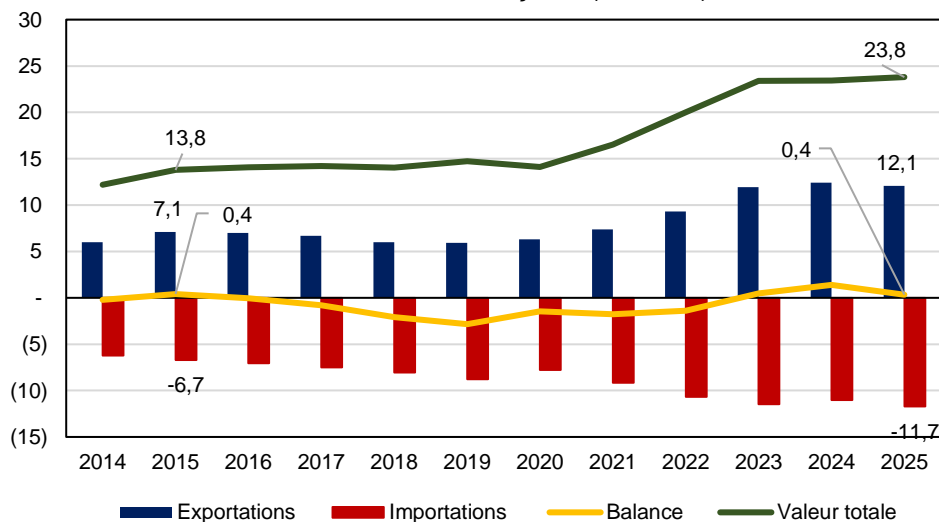
Zoom : Nouveau record pour le commerce bilatéral franco-turc en 2025

Selon les données des [douanes françaises](#), les échanges de biens entre la France et la Turquie ont atteint un nouveau record en 2025, pour une valeur totale de 23,8 Mds EUR (+1,6 % vs. 2024). En 2024, les échanges s'élevaient à 23,4 Mds EUR.

Cette dynamique est surtout portée par la progression soutenue des importations françaises depuis la Turquie (11,7 Mds EUR, soit +6,4 % vs. 2024), principalement alimentée par la montée en puissance du poste « Automobile » (4,6 Mds EUR, +16,1 % vs. 2024), qui représente en 2025 plus du tiers (38,9 %, vs. 35,6 % en 2024) des importations françaises. Dans le même temps, les importations françaises de textiles turcs – historiquement 2^{ème} poste à l'import – sont de nouveau en net repli (1,8 Md EUR, -8,0 %), conséquence de la crise que traverse actuellement cette industrie.

Évolution du commerce bilatéral franco-turc

Données : douanes françaises (Mds EUR)



A l'inverse, les exportations françaises vers la Turquie sont en repli et s'établissent à 12,1 Mds EUR (-2,7 % vs. 2024), une baisse principalement portée par la moindre performance à l'export des industries aéronautiques-spatiales (2,7 Mds EUR, -8,2 % vs. 2024) et chimiques (1,3 Mds EUR, -9,7 % vs. 2024). Le ralentissement des livraisons d'Airbus aux compagnies aériennes turques (26 livrées en 2025 vs. 32 en 2024) explique cette dynamique.

Ceci étant, en dépit d'une trajectoire globalement baissière à l'export, trois secteurs tirent leur épingle du jeu et se démarquent par la progression notable de leurs ventes en Turquie en 2025. Il s'agit des filières **(i) automobile** (2,4 Mds EUR, +4,8 % vs. 2024 ; 3ème poste à l'export, 19,4 % du total), **(ii) biens d'équipements** (2,6 Mds EUR, +1,4 % ; 2ème poste à l'export, 21,4 % du total) et **(iii) parfums et cosmétiques** (367,5 MEUR, +19,7 %). La montée en gamme de l'industrie automobile turque et de son industrie, en général, génèrent une forte demande de pièces détachées automobiles à haute valeur ajoutée ainsi que de machines industrielles de haute technologie, segments sur lesquels les équipementiers et industriels français sont particulièrement bien positionnés. Concernant les parfums et cosmétiques, la redirection des flux consécutive à la hausse des droits de douane des Etats-Unis (cf. Focus 1, [p. 7-14](#)) a pu bénéficier à nos exportations vers la Turquie.

Conséquence de l'ensemble de ces évolutions (croissance des importations > exportations), l'excédent commercial français vis-à-vis de la Turquie diminue (352,7 MEUR, -74,7 % vs. 2024) mais demeure positif, pour la 3ème année consécutive (2023, 2024, 2025).

En 2025, la part de marché des biens turcs en France progresse de nouveau et s'établit à 1,7 % (vs. 1,6 % en 2024) – la Turquie maintient sa place de 11ème fournisseur de la France à l'échelle mondiale, derrière la Suisse (10ème) et devant la Pologne (12ème). A l'inverse, la part de marché française en Turquie diminue légèrement (3,5 % vs. 3,6 % en 2024) ; 7ème fournisseur de la Turquie – derrière l'Italie (6ème) et devant la Corée du Sud (8ème).

Macroéconomie et finance

Turquie : La Banque centrale relève sa fourchette de prévision d'inflation

A l'occasion de la publication du [premier rapport](#) sur l'inflation de 2026, le gouverneur de la Banque centrale turque (CBRT) [a indiqué](#) que la Banque relevait sa fourchette de prévision d'inflation annuelle pour la fin d'année 2026, désormais attendue entre 15,0 % et 21,0 % (avec une probabilité de 70 %), tout en maintenant son objectif intermédiaire à 16,0 % fin-2026. La précédente fourchette s'établissait dans un intervalle 13-19 %.

Les raisons invoquées pour justifier cette révision sont [multiples](#) : (i) la forte hausse de l'inflation en glissement mensuel en janvier 2026 (+4,8 %), surtout portée par la persistance de prix alimentaires très dynamiques (+6,6 % g.m.), qui a d'ailleurs conduit la CBRT à réviser à la hausse sa prévision d'inflation alimentaire (+1,0 pp., à 19,0 % fin-2026) ; (ii) la révision du mode de calcul de l'indice des prix à la consommation en 2026, qui en renforçant le poids des services dans le panier de biens type (\pm 38,4 % du total), aurait un effet à la hausse sur l'inflation annuelle de l'ordre de +1,0 pp ; (iii) la croissance plus importante que prévue des prix des importations (révisé de +2,6 pp.) ; (iv) enfin, l'amélioration plus lente qu'espérée de l'inflation sous-jacente (29,8 % en janvier 2026) et des anticipations d'inflation à 12 mois des ménages (52,1 % en janvier 2026), du secteur réel (32,9 %) et des acteurs des marchés financiers (22,2 %) – toutes trois toujours largement désancrées par rapport à la cible officielle de 16,0 %.

Turquie : La croissance démographique a accéléré en 2025

Selon les données du recensement publiées par [TUIK](#), le taux de croissance de la population turque a été de 5 ‰ (5 pour mille) en 2025, contre 3,4 ‰ en 2024. En conséquence, la population totale s'élève à 86 920 000 personnes, en hausse de 427 200 individus par rapport à 2024 (\pm 86 500 000). En parallèle, l'exode rural [se poursuit](#) : la part de la population vivant en milieu rural recule de 2,1 % sur un an, pour s'établir à 6,4 %.

Turquie : Production industrielle et ventes commerciales toujours divergentes

Selon les données sur la production industrielle ([indice de production industrielle](#)) et les ventes ([indice du volume des ventes commerciales](#)) publiée par TUIK, entre décembre 2024 et décembre 2025, la croissance des ventes (en hausse de +3,8 %) a été largement plus dynamique que celle de la production (en recul de -2,1 %), confirmant une tendance à l’œuvre depuis la mi-2022.

Azerbaïdjan : La BERD fait le bilan de son engagement en 2025

La Banque européenne pour la reconstruction et le développement (BERD) [a engagé](#) 81,0 MEUR en 2025 pour financer 10 projets en Azerbaïdjan. Son portefeuille de prêts en cours atteint 906,0 MEUR au total, répartis sur 36 projets, dont 90,0 % (812,0 MEUR) concernent des infrastructures durables selon la banque. Depuis le début de ses opérations dans le pays, la BERD a investi 3,6 Mds EUR dans 201 projets en Azerbaïdjan.

Géorgie : Création d’un groupe de travail sur les défis démographiques

Le [Comité parlementaire](#) des affaires sociales et sanitaires prévoit d’établir un groupe de travail pour étudier les problématiques liées à la démographie et développer des recommandations adéquates. Celui-ci doit inclure des membres du Parlement ainsi que des représentants de divers ministères, du Patriarcat, du Fonds des Nations unies pour la Population, de l’Institut national de la statistique. Pour rappel, la Géorgie a perdu un quart de sa population en 30 ans (cf. [Lumières Turquoises T4 2025](#)).

Géorgie : Création d’une Banque pour le Développement économique

Le Premier ministre Irakli Kobakhidze a annoncé le 7 février 2025 la création d’une [Banque de développement](#) économique. Celle-ci serait issue de la fusion entre Enterprise Georgia et le Fonds de développement de la Géorgie (Georgia Development Fund). Elle pourrait permettre de financer des projets dans le secteur énergétique, avec un fonctionnement similaire à celui du Fonds de développement de l’énergie.

Marchés financiers turcs

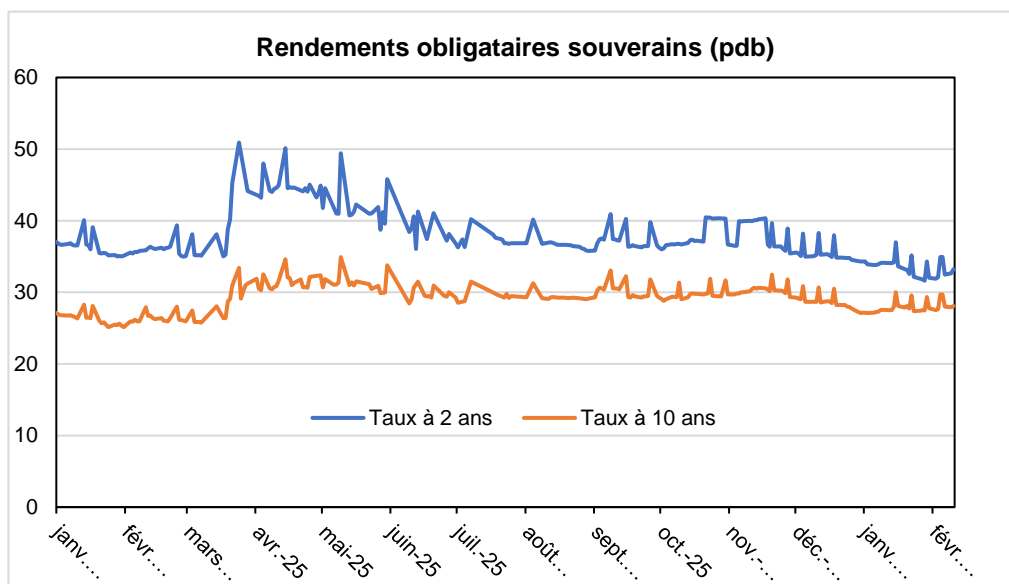
Indicateurs	12/02/2026	var semaine	var mois	var fin 2024
BIST 100 (TRY)	13824,30	-0,37%	11,73%	39,78%
Taux directeur de la CBRT	37,00%	0,00 pdb	-100,00 pdb	-1050,00 pdb
Taux des emprunts de l'Etat à 2 ans	35,83%	91,00 pdb	-115,50 pdb	-126,00 pdb
Taux des emprunts de l'Etat à 10 ans	30,05%	33,50 pdb	5,00 pdb	256,50 pdb
Pente 2-10 ans	-578,50 pdb	-57,50 pdb	120,50 pdb	382,50 pdb
CDS à 5 ans	213,69 pdb	-1,73 pdb	-3,39 pdb	-46,81 pdb
Taux de change USD/TRY	43,64	0,32%	1,09%	23,68%
Taux de change EUR/TRY	52,01	1,13%	3,41%	41,29%

Taux Forward	12/02/2026	2 sem.	1 mois	2 mois	3 mois	6 mois	9 mois	1 an
Taux USD/TRY FW 12/02/26	43,64	44,06	44,52	45,57	46,58	49,95	53,46	57,24
Var en % (Vs.12/02/26)	-	1,0%	2,0%	4,4%	6,7%	14,5%	22,5%	31,1%
Taux EUR/TRY FW 12/02/26	52,01	52,57	53,15	54,48	55,79	60,03	64,46	69,12
Var en % (Vs.12/02/26)	-	1,1%	2,2%	4,8%	7,3%	15,4%	24,0%	32,9%

Du côté des marchés obligataires, des doutes concernant la crédibilité de la Banque centrale (CBRT) se sont matérialisés. Les rendements souverains à 2 et 10 ans sont en hausse respectivement

de 91,0 et 33,5 pdb., s'établissant à 35,8 % et 30,1 % au 12/02. Cette remontée soudaine vient rompre plusieurs semaines de détente tandancielle, les marchés ayant réagi de manière pessimiste à l'annonce du Rapport d'Inflation publié par la CBRT (cf. supra). [Comme souligné par l'économiste Hakan Kara](#), le sondage mené auprès des acteurs de marché financiers ayant participé à la présentation du rapport fait état d'anticipations d'inflation à 18,0 % pour la fin-2027, contre une cible deux fois inférieure pour la CBRT à seulement 9 %.

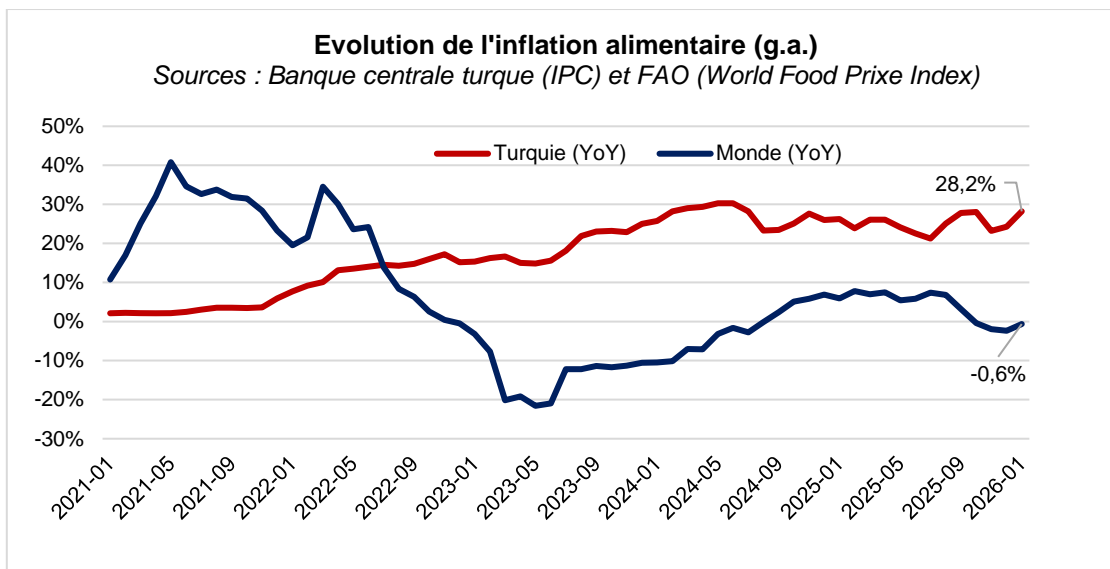
Si des interrogations demeurent quant à la poursuite du processus d'assouplissement monétaire, la CBRT continue d'agir sur d'autres instruments pour tenter de limiter la demande intérieure en devises (FX). Face à la hausse de la part des dépôts libellés en devises, qui ont atteint 41,6 % début février (contre 35,4 % début 2025), qui a exercé des pressions à la baisse sur la livre turque (TRY), deux nouveaux paquets de mesures macroprudentielles ont été mis en place depuis la fin janvier : (i) [Le 24 janvier](#), les taux de réserves obligatoires sur les ressources en TRY issues d'opérations de repo et de prêts contractés à l'étranger ont été relevés de 2 points, désormais fixés à 20 % pour les maturités jusqu'à un mois, 16 % jusqu'à trois mois et 14 % jusqu'à un an ; en parallèle, le taux applicable aux dépôts/fonds de participation en provenance de banques étrangères ainsi qu'aux engagements envers la maison mère à l'étranger (maturité ≤ un an) a été porté à 14 %, renchérissant ainsi le coût des financements courts en provenance de l'étranger ; (ii) [Le 31 janvier](#), les autorités ont resserré les plafonds de croissance du crédit en devises : le plafond de croissance sur huit semaines des prêts en FX a été abaissé de 1 % à 0,5 %, un plafond de 2 % sur huit semaines a été instauré pour les limites de découverts accordées aux consommateurs, tandis que l'autorité bancaire (BDDK) a adressé une instruction aux banques concernant les restrictions sur les plafonds de cartes de crédit, exemptant les dépenses d'éducation et de santé desdits plafonds, tout en imposant aux banques de vérifier l'ensemble des justificatifs de revenus de leurs clients, afin d'ajuster en conséquence leurs plafonds de découvert autorisé.



Agriculture et agroalimentaire

Turquie : Suspension des exportations de viande de volaille

Le ministère du Commerce a [suspendu](#), à compter du 9 février 2026, les exportations de viande de volaille afin de contenir la hausse des prix de l'alimentation sur le marché intérieur. Cette décision intervient dans un contexte de tensions régionales sur les marchés alimentaires (cf. [BÉTAGT n° 462](#)), de progression de la demande domestique et de surveillance renforcée du secteur après les restrictions imposées en 2024 et les sanctions prononcées en 2025 pour pratiques anti-concurrentielles (cf. [BÉTAGT n° 445](#)). La mesure confirme la priorité donnée à la stabilisation du marché national, alors que la Turquie figure traditionnellement parmi les principaux exportateurs mondiaux de volaille, et que l'inflation alimentaire en Turquie demeure bien supérieure à la moyenne mondiale (cf. [graphique ci-après](#)).



Turquie : Reprise modérée du cheptel

Les [données 2025](#) font apparaître une reprise du cheptel bovin, qui dépasse 17,7 M de têtes (+4,3 %), malgré les épisodes de fièvre aphteuse enregistrés dans l'année. Cette amélioration doit toutefois être relativisée au regard du recours massif aux importations de bovins vivants et de viande, représentant un volume équivalent à plus de 5,5 % du cheptel bovin national, ce qui confirme la persistance d'un déficit structurel en viande rouge. Le cheptel de petits ruminants progresse également, atteignant 57,9 M de têtes (+3,4 %), mais sa contribution à l'approvisionnement national demeure limitée, aux alentours de 15 %.

Turquie : Consolidation et internationalisation dans l'industrie agro-alimentaire

Le secteur agro-alimentaire turc connaît une double dynamique de consolidation industrielle et d'expansion internationale. Sur le marché domestique, Tiryaki Agro a noué un [partenariat stratégique](#) avec Savola, intégrant ses activités en Turquie, tandis que le groupe Matlı [a renforcé](#) son pôle industriel à Izmir avec l'acquisition auprès de l'oligarque russe Alexandre Lutsenko du producteur historique d'huiles végétales Yakamoz Yağ. En parallèle, les groupes turcs accélèrent leur internationalisation : ETİ Gıda, déjà présent dans plus de 50 pays, [a acquis](#) pour 173,0 MUSD la marque américaine TRUBAR (barres protéinées vegan), renforçant sa position sur le marché nord-américain du snacking.

Turquie : Clarification du régime de TVA sur les intrants d'alimentation animale

Le ministère du Trésor et des Finances précise que les prémélanges ("premixes") et les produits floconnés destinés à l'alimentation animale ne relèvent pas du régime d'exonération applicable aux aliments composés et sont soumis à un taux de TVA de 1 %, et non de 20 % comme nous nous en étions fait l'écho [la semaine dernière](#).

Turquie : Lancement d'un système national de suivi des récoltes

Les autorités ont engagé, avec l'appui de la société turque de technologie militaire [ASELSAN](#), les travaux préparatoires à un dispositif de [centralisation des données issues des machines agricoles](#), fondé sur des capteurs embarqués permettant le suivi des rendements et des pertes.

Azerbaïdjan : Les revenus d'exportation de tomates en hausse

Les revenus des exportations de tomates de l'Azerbaïdjan, deuxième poste d'exportation hors hydrocarbures après l'or, ont atteint 192,5 MUSD en 2025, en progression de 9,7 % en glissement annuel selon le [Centre d'analyse des réformes économiques et de la communication](#).

Énergie, environnement et transports

Turquie : Protocole d'accord entre TPAO et BP sur l'exploration d'hydrocarbures

Le ministre de l'Énergie et des Ressources naturelles, Alparslan Bayraktar, [a annoncé](#) la signature à Istanbul d'un mémorandum d'entente visant à approfondir la coopération dans le secteur pétrolier et gazier entre la Turkish Petroleum Corporation (TPAO) et BP. L'objectif de cet accord est de renforcer le partenariat entre les deux entreprises et de l'étendre à de nouvelles zones géographiques et à de nouveaux projets qui pourront être développés dans les pays de la région, notamment en Irak, en Asie centrale, et dans le Caucase du Sud.

Le jeudi 5 février 2026, la compagnie énergétique nationale turque TPAO et le géant pétrolier américain Chevron [avaient signé un protocole d'accord](#) en vue de coopérer dans l'exploration et la production de pétrole et de gaz naturel. Ces accords font suite à [un protocole d'accord](#) signé en début d'année entre TPAO et ESSO Exploration International Limited, filiale d'ExxonMobil, portant sur de nouvelles zones d'exploration en mer Noire et en Méditerranée.

Turquie : TPAO remporte de nouveaux appels d'offres en Libye

La Turkish Petroleum Corporation (TPAO) a [remporté](#) deux lots dans le cadre de la relance des appels d'offres pétroliers en Libye, une première depuis 17 ans : un bloc en mer et un autre à terre. L'appel d'offres initial portait sur vingt blocs, majoritairement offshore. À ce stade, seuls cinq ont été attribués. Les blocs restants ne sont toutefois pas écartés : un comité technique a été créé pour poursuivre les négociations, ajuster les conditions et attirer de nouveaux opérateurs.

Le comité d'appel d'offres de la National Oil Corporation (NOC) libyenne a précisé que TPAO, associée à l'espagnol Repsol, a remporté le bloc terrestre C3. Le groupe turc a également obtenu le bloc offshore O7 en partenariat avec le hongrois MOL. Les projets seront menés en joint-venture avec la NOC, selon un schéma de partage des risques et des bénéfices, destiné à préserver un contrôle important de l'État libyen tout en mobilisant expertise et capitaux étrangers.

Dotée des plus importantes réserves prouvées de pétrole d'Afrique (environ 48,4 Mds de barils), la Libye produit actuellement autour de 1,5M de barils par jour. Les autorités affichent l'objectif d'augmenter progressivement cette production jusqu'à 2M de barils quotidiens.

Turquie : L'éolien franchit le cap des 16 GW de capacité installée

Selon [le rapport de l'Association turque de l'énergie éolienne \(TÜREB\)](#), la capacité éolienne installée en Turquie a atteint 15 934 MW en janvier 2026, avec une augmentation record de 2 141 MW ajoutés l'année dernière. La région de Marmara arrive en tête avec 6 968 MW, suivie de la mer Égée (4 495 MW) et de l'Anatolie centrale (1 733 MW). En termes de villes, Izmir se classe première avec 2 307 MW de capacité éolienne installée, suivie par Çanakkale (1 556 MW), Balıkesir (1 552 MW), Istanbul (954 MW) et Manisa (780 MW).

Instauré en 2025, le dispositif dit « Super Permis », qui allège et accélère les procédures d'autorisation, marque une avancée majeure pour la filière. Parallèlement, le modèle YEKA offre désormais aux investisseurs un cadre plus lisible, prévisible et cohérent, facilitant la planification à long terme. Dans cette dynamique, la Turquie prévoit d'attribuer chaque année 2 000 à 2 500 MW de nouvelles capacités éoliennes jusqu'en 2035, afin de porter la capacité installée cumulée éolien et solaire à 120 000 MW d'ici 2035, contre environ 40 000 MW aujourd'hui.

Turquie : Baisse du trafic maritime dans le détroit du Bosphore en 2025

En 2025, 40 172 navires [ont traversé le détroit du Bosphore](#), contre 41 363 en 2024 et 39 000 en 2023. Cette diminution du nombre de navires (-2,9 %) a également entraîné une baisse du volume de marchandises transportées (-3,2 %), selon les données de la Direction générale des affaires maritimes du ministère des Transports et de l'Infrastructure. Entre janvier et décembre 2025, le Bosphore a vu transiter 619,2 Mt brutes de marchandises, contre 639,7 Mt brutes sur la même période en 2024, et 621,6 Mt brutes en 2023.

Azerbaïdjan: Signature d'une Charte de partenariat stratégique avec les Etats-Unis

A l'occasion de [la visite officielle du vice-président des États-Unis, J.D. Vance, à Bakou](#) les 10 et 11 février 2026, l'Azerbaïdjan et les États-Unis ont signé une [Charte de partenariat stratégique](#), qui vise notamment à promouvoir la connectivité régionale, y compris sur les plans énergétiques et des données, et à encourager les investissements (intelligence artificielle, infrastructures numériques, etc.). La délégation américaine comptait une trentaine de grandes entreprises de tous secteurs, dont certaines [ont été reçues](#) par le président I. Aliyev.

Azerbaïdjan: Le hongrois MVM s'associe au projet solaire Shafag

Le groupe britannique BP [a annoncé](#) la cession de 10,0 % du capital du projet solaire Shafag Jabrayil Solar Limited, situé dans la région du Karabagh, à la société énergétique publique hongroise MVM Energetika Zrt. La structure actionnariale se compose désormais de BP (40,01 %), SOCAR Green (39,99 %), de l'Azerbaijan Business Development Fund (10,0 %) et de MVM (10,0 %). A noter que ce projet de 240 MW, dont la mise en service est prévue en 2027, contribuera à l'électrification du terminal de Sangachal, situé dans la péninsule d'Abchéron.

Géorgie : Interdiction des emballages plastiques alimentaires dès 2027

Le Premier ministre Irakli Kobakhidze a annoncé [l'entrée en vigueur de l'interdiction](#) de produire, importer et vendre des produits alimentaires et boissons dans des emballages plastiques à partir du 1^{er} février 2027. La mesure vise à réduire l'impact environnemental et les risques sanitaires liés aux microplastiques (troubles oncologiques, reproductifs, neurologiques et hormonaux). Le gouvernement prévoit une mise en œuvre progressive tandis que l'utilisation de certains types de vaisselle à usage unique est déjà interdite.

Géorgie : Maintenance d'urgence pour la centrale hydroélectrique d'Enguri

La société exploitant la centrale hydroélectrique d'Enguri, Enguri HPP, a demandé la mise en place d'un processus de passation de marché simplifié afin de réaliser des travaux de maintenance suite à la mise à l'arrêt d'un groupe de production d'une puissance installée de 260 MW. Des fissures sont apparues sur le revêtement métallique d'une turbine et entraînent un risque de dégradation majeure.

Industrie, services et innovation

Turquie : Uber poursuit son expansion en Turquie avec Getir

Après avoir acquis Trendyol Go pour un montant d'environ 1 Md USD, Uber Technologies, Inc. a conclu un accord avec Mubadala Investment Company en vue de l'acquisition des activités turques de livraison de repas, de courses, de marketplace et d'eau de Getir. Le montant de cette acquisition n'a pas été divulgué. L'opération reste soumise aux autorisations réglementaires. Après approbation, Getir et Trendyol Go opéreront sous l'égide d'Uber.

Azerbaïdjan: Le tourisme en provenance d'Europe orienté à la hausse

L'Azerbaïdjan [a accueilli](#) 223 486 touristes européens en 2025 (hors Russie), soit une hausse de 4,3 % sur un an, en dépit d'un recul de 2,1 % du nombre total de visiteurs (2,6 millions). L'Ukraine (37 221 visiteurs ; +3,0 %) le Royaume-Uni (26 682 ; +3,8 %), la Biélorussie (26 312 ; stable), l'Allemagne (24 140 ; +11,1 %), et l'Italie (15 445 ; +13,7 %) ont constitué les principaux pays d'origine des touristes européens. La France s'est positionnée au neuvième rang avec 7 400 visiteurs (+0,5 %).

Géorgie : Lancement du projet résidentiel Eagle Hills Krtanisi à Tbilissi

Eagle Hills Georgia a annoncé avoir vendu plus de [300](#) appartements dont 60% à des citoyens géorgiens dans le cadre de son projet Eagle Hills Krtanisi à Tbilissi. Le prix moyen au mètre carré atteint 1650 USD/m². 3,7 Mds EUR (11 Mds GEL) devraient être investis dans le projet censé générer 235,0 MEUR (700 MGEL) par an pour l'Etat. Le terrain associé a ainsi été cédé gratuitement par les autorités en l'échange de l'acquisition de 33% des parts dans la joint-venture.

Géorgie : Proposition d’extension des sanctions européennes au port de Kulevi

La Commission européenne a proposé d’inclure le [port de Kulevi](#) dans le 20^{ème} paquet de sanctions contre la Russie. Cette mesure interdirait aux entreprises et aux ressortissants de l’Union européenne de procéder à des transactions avec le port, et cible plus spécifiquement le transport de pétrole russe. Le port de Kulevi, exploité par « Black Sea Terminal » qui appartient à la société pétrolière azerbaïdjanaise SOCAR, a transbordé 2,2 millions de tonnes d’hydrocarbures provenant entre autres de la mer Caspienne en 2025 et accueille depuis 2025 une raffinerie de pétrole. La proposition d’étendre les sanctions à ce port est motivée par son utilisation pour le transport maritime de pétrole brut ou de produits pétroliers produits en Russie et/ou exportés par des navires russes utilisant des pratiques irrégulières à haut risque.

Tableaux statistiques et graphiques



	PRÉVISIONS DE CROISSANCE						PRÉVISIONS D'INFLATION (fin d'année)					
	TURQUIE		AZERBAÏDJAN		GEORGIE		TURQUIE		AZERBAÏDJAN		GEORGIE	
	2026	2027	2026	2027	2026	2027	2026	2027	2026	2027	2026	2027
FMI	4,20%	4,10%	2,50%	2,50%	5,30%	5,30%	21,00%	21,00%	4,00%	4,00%	3,00%	3,00%
	janv-26	janv-26	oct-25	oct-25	oct-25	oct-25	oct-25	oct-25	oct-25	oct-25	oct-25	oct-25
Banque mondiale	3,70%	4,40%	1,80%	1,70%	5,50%	5,00%	18,00%	15,00%	4,6 %	4,6 %	4,50%	4,50%
	janv.-26	janv.-26	janv.-26	janv.-26	janv.-26	janv.-26	oct.-25	oct.-25	oct.-25	oct.-25	oct.-25	oct.-25
OCDE	3,40%	4,00%	n.d.	n.d.	n.d.	n.d.	20,80%	11,70%	n.d.	n.d.	n.d.	n.d.
	déc-25	déc-25					déc-25	déc-25				
Gouvernement	3,80%	4,30%	2,90%	3,30%	5,00%	5,20%	16,00%	9,00%	4,80%	4,70%	3,30%	3,00%
	sept-25	sept-25	oct-25	oct-25	sept-25	sept-25	sept-25	sept-25	oct-25	oct-25	sept-25	sept-25
Banque centrale	n.d.	n.d.	2,4 %	2,9 %	4,90%	5,10%	16,00%	9,00%	5,5 %	4,0 %	2,70%	2,90%
			janv-26	janv-26	janv-26	janv-26	nov-25	nov-25	janv-26	Janv-26	janv-26	janv-26

La direction générale du Trésor est présente dans plus de 100 pays à travers ses Services économiques.

Pour en savoir plus sur ses missions et ses implantations :

www.tresor.economie.gouv.fr/tresor-international

Responsable de la publication : Jérôme Baconin

jerome.baconin@dgtresor.gouv.fr, orhan.chiali@dgtresor.gouv.fr

Rédaction : SER d'Ankara

Abonnez-vous : paul.lapoutge@dgtresor.gouv.fr