



© DG Trésor

## Brèves économiques de la CEI

Moscou, le 23 novembre 2018

### FAITS SAILLANTS

#### Russie

- **Activité.** D'après les données du Ministère du Développement économique, la croissance du PIB sur janvier-octobre 2018 s'est élevée à 1,7% en g.a. Pour rappel, selon les données préliminaires, la croissance du PIB sur janvier-septembre 2018 s'était élevée à 1,5% en g.a. d'après l'agence de statistiques de Russie.
- **Relations avec la Turquie.** La compagnie gazière russe Gazprom a terminé la construction de la partie maritime du gazoduc Turkish Stream qui doit acheminer le gaz russe vers l'Europe à partir de 2019. Pour rappel, l'accord avait été signé avec la Turquie en octobre 2016.

#### Kazakhstan

- **Activité.** La croissance du PIB a atteint 4,1% sur janvier-septembre 2018. Au 1er semestre 2018 la croissance du PIB s'est élevée à 4,2% en g.a.

#### Biélorussie

- **Activité.** D'après les données préliminaires de l'agence de statistiques, le PIB a crû de 3,5% sur janvier-octobre 2018 en g.a., après avoir enregistré une hausse de 3,7% sur janvier-septembre 2018 en g.a.

#### Moldavie

- **Autorités.** Sergio Cioclea, Gouverneur de la Banque centrale, a annoncé sa démission le 20 novembre 2018.

#### Arménie

- **Activité.** La croissance du PIB a ralenti à 2,7% en g.a. au 3ème trimestre 2018, après des hausses de 9,7% et 7,5% en g.a. au 1er et au 2ème trimestres 2018 respectivement.

#### CEI

- **Inflation.** Les agences des statistiques des pays de la zone CEI ont toutes publié les taux d'inflation pour le mois d'octobre 2018. *Voir annexe*

#### Russie

- **Activité (1).** La croissance de la production industrielle a accéléré à 3,7% en octobre 2018 en g.a., contre une hausse de 2,1% en septembre 2018 en g.a. Sur janvier-octobre, la progression s'élève à 3% en g.a.
- **Activité (2).** D'après les données du Ministère du Développement économique, la croissance du PIB sur janvier-octobre 2018 s'est élevée à 1,7% en g.a. Pour rappel, selon les données préliminaires, la croissance du PIB sur janvier-septembre 2018 s'était élevée à 1,5% en g.a. d'après l'agence de statistiques de Russie.
- **Activité (3).** Les ventes de détail ont progressé de 1,9% en octobre 2018 en g.a., contre une hausse de 2,2% en septembre en g.a.
- **Budget (1).** La Douma a approuvé en deuxième lecture les amendements au budget fédéral 2018 prévoyant un excédent budgétaire de 2 139 Mds RUB (2,1 % du PIB) au lieu d'un excédent de 481,7 Mds RUB (0,5% du PIB) dans la version antérieure.



- Budget (2). La Douma a adopté en troisième (finale) lecture le projet de loi concernant le budget 2019-2021. Pour rappel, ce projet de budget prévoit un excédent de 1,8% du PIB en 2019, de 1,1% en 2020 et 0,8% en 2021.
- Commerce international. En octobre 2018, les exportations de biens se sont élevées à 38,4 Mds USD, en hausse de 24,8% en g.a., tandis que les importations ont atteint 20 Mds USD, en baisse de 2,9% en g.a. Le solde commercial mensuel est donc largement positif à 18,4 Mds USD, en hausse de 80% en g.a.
- Endettement public (1). Selon la Banque centrale, la part des non-résidents dans l'encours total des euro-obligations a progressé à 46,3% au 1er octobre 2018 (+9,7 pp en g.a.), contre 38% au 1er janvier 2018.
- Endettement public (2). Selon la Banque centrale, la part des non-résidents dans l'encours total des obligations OFZ – marché domestique – s'est réduite à 24,4% au 1er novembre 2018, contre 33,1% au 1er janvier 2018.
- Fonds souverains. Le montant du Fonds du Bien-Etre National a augmenté de 24% en g.a. pour atteindre 4 972 Mds RUB (soit 75,6 Mds USD et 5,1% du PIB) au 1er novembre 2018. *Voir annexe*
- Investissement. L'investissement total en capital fixe a augmenté de 4,1% sur janvier-septembre 2018 en g.a., après avoir enregistré une hausse de 3,2% au 1er semestre 2018 en g.a.
- Relations avec la Turquie. La compagnie gazière russe Gazprom a terminé la construction de la partie maritime du gazoduc Turkish Stream qui doit acheminer le gaz russe vers l'Europe à partir de 2019. Pour rappel, l'accord avait été signé avec la Turquie en octobre 2016.
- Salaires (1). À partir du 1er janvier 2019, les allocations de chômage mensuelles minimales et maximales passent de 850 RUB (11 EUR au cours actuel) à 1 500 RUB (20 EUR au cours actuel) et de 4 900 (65 EUR au cours actuel) à 8 000 RUB (106 EUR au cours actuel) respectivement. Pour les citoyens en âge de préretraite (moins de 5 ans avant l'âge d'admissibilité à une pension de vieillesse) les allocations de chômage minimales et maximales seront de 1 500 RUB (20 EUR au cours actuel) et de 11 280 RUB (150 EUR au cours actuel) respectivement.
- Salaires (2). Les salaires réels ont progressé de 4,4% en octobre 2018 en g.a., contre une hausse de 4,9% en septembre 2018 en g.a.

## Ukraine

- Activité (1). Les ventes de détail ont progressé en g.a. de 5% en octobre 2018, contre une hausse de 6,9% en septembre. Sur janvier-octobre 2018, la progression a été de 5,4% en g.a.
- Activité (2). La production industrielle a progressé de 0,3% en octobre 2018 en g.a., après avoir enregistré une baisse de 0,7% en g.a. en septembre. Sur janvier-octobre 2018, la production industrielle a progressé de 1,8% en g.a.

## Kazakhstan

- Activité. La croissance du PIB a atteint 4,1% sur janvier-septembre 2018. Au 1er semestre 2018 la croissance du PIB s'est élevée à 4,2% en g.a.
- Inflation. Les anticipations d'inflation à 12 mois ont augmenté à 6,3% en octobre 2018. Pour rappel, l'inflation a atteint 5,3% en g.a. en octobre 2018.

## Biélorussie

- Activité (1). D'après les données préliminaires de l'agence de statistiques, le PIB a crû de 3,5% sur janvier-octobre 2018 en g.a., après avoir enregistré une hausse de 3,7% sur janvier-septembre 2018 en g.a.
- Activité (2). La croissance de la production industrielle a légèrement ralenti à 6,4% sur janvier-octobre 2018 en g.a., après une hausse de 6,8% sur janvier-septembre 2018 en g.a.



- Activité (3). Les ventes de détail ont progressé de 8,9% sur janvier-octobre 2018 en g.a., après une hausse de 9,1% sur janvier-septembre 2018 en g.a.
- Budget. D'après les données actualisées du Ministère des Finance biélorusse, l'excédent du budget consolidé a atteint 4 Mds BYN (2 Mds USD au cours moyen) sur janvier-septembre 2018.

### Moldavie

- Activité. Sur janvier-septembre, les ventes de détail ont progressé de 7,2% en g.a.
- Autorités. Sergio Cioclea, Gouverneur de la Banque centrale, a annoncé sa démission le 20 novembre 2018.
- Prévisions. Le gouvernement moldave a revu à la hausse sa prévision de croissance économique de 3,8% à 4,5% pour 2018.

### Arménie

- Activité (1). La croissance du PIB a ralenti à 2,7% en g.a. au 3ème trimestre 2018, après des hausses de 9,7% et 7,5% en g.a. au 1er et au 2ème trimestres 2018 respectivement.
- Activité (2). L'indicateur d'activité économique était en hausse de 6% sur janvier-octobre 2018 en g.a. après une hausse de 6,5% sur janvier-septembre 2018 en g.a.
- Activité (3). La production industrielle a augmenté de 4,5% sur janvier-octobre 2018 en g.a. après une hausse de 4% sur janvier-septembre 2018 en g.a.
- Commerce international. Sur janvier-octobre 2018, les exportations ont progressé de 11,7% en g.a. à environ 2 Mds USD, tandis que les importations ont augmenté de 25,8% en g.a. à environ 4 Mds USD, creusant ainsi le déficit commercial à environ 2 Mds USD.

### Kirghizstan

- Activité (1). La production industrielle a diminué de 1,4% sur janvier-octobre 2018 en g.a. mais a augmenté de 1,2% en g.a. sur la même période en excluant la mine de Kumtor.
- Activité (2). Les ventes de détail ont augmenté de 3,8% sur janvier-octobre 2018 en g.a., soit le même niveau que sur janvier-septembre 2018.
- Commerce international. Sur janvier-octobre 2018, les exportations ont atteint 1,2 Md USD (-3,1% en g.a.) et les importations 3,6 Mds USD (+11,2% en g.a.). Le déficit commercial s'est ainsi élevé à 2,4 Mds USD, se creusant de 19,7% en g.a.
- Inflation. L'inflation a ralenti à 0,8% en octobre 2018 en g.a., contre 1,2% en septembre.
- Investissement. L'investissement en capital fixe a augmenté de 5,4% sur janvier-octobre 2018 en g.a., soit le même niveau que sur janvier-septembre 2018.

### Ouzbékistan

- Réserves. Les réserves de change ont atteint 26,5 Mds USD au 1er novembre 2018, en baisse de 5,6% depuis le début de l'année. Elles couvrent actuellement un peu plus de deux ans d'importations.

### Tadjikistan

- Inflation. L'inflation a accéléré à 5,3% en octobre 2018 en g.a., contre 5% en septembre.

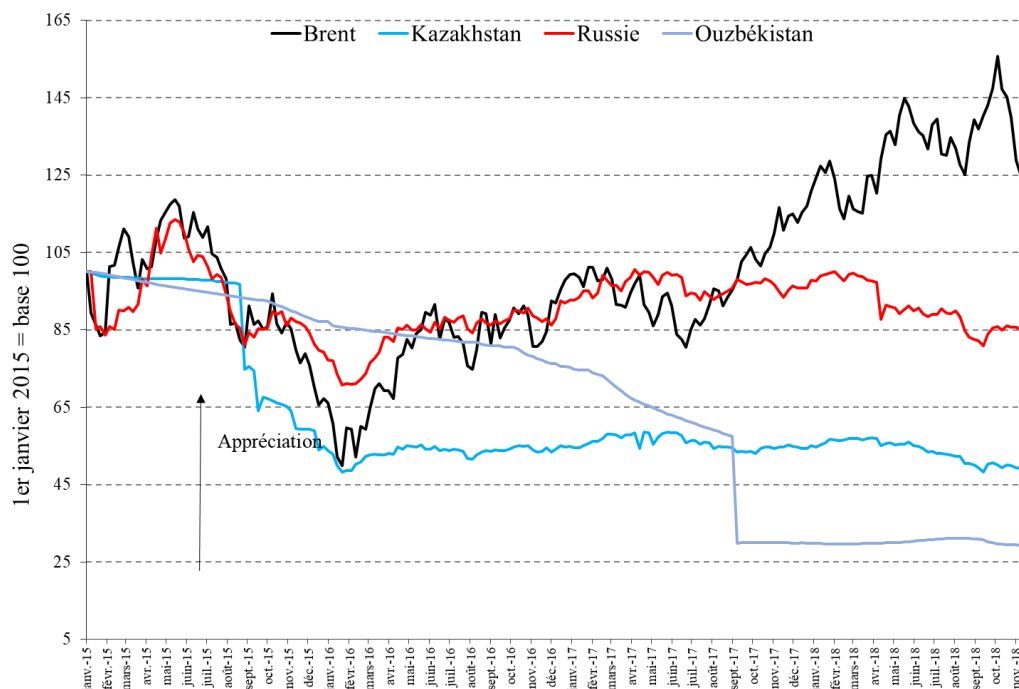
### Union Eurasiatique

- Commerce international. Les exportations intra-UEE – composées à 65% d'exportations russes – ont affiché une hausse de 11,9% en g.a. et se sont élevées à 44,2 Mds USD sur janvier-septembre 2018. Les exportations et les importations vers et depuis des pays non membres de l'UEE ont augmenté de respectivement 29,2% et 9,3% sur janvier-septembre 2018 en g.a., à respectivement 355 Mds USD et 193 Mds USD.

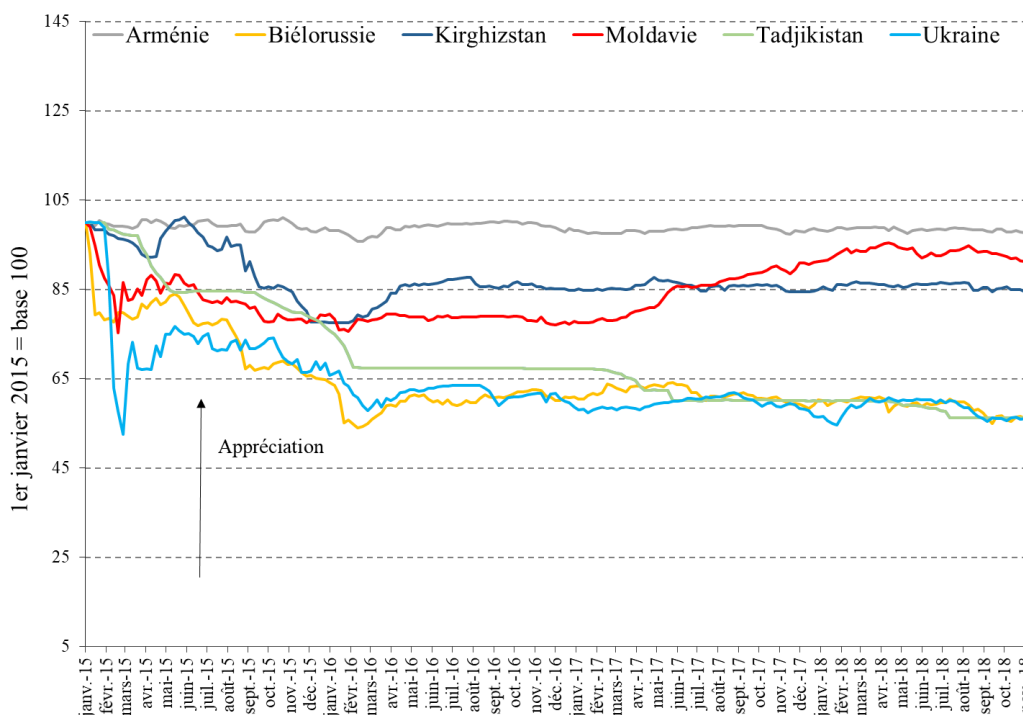


**Evolution des devises des pays de la zone CEI**

**Graphique 1 : Evolution du taux de change moyen hebdomadaire des pays exportateurs d'hydrocarbures par rapport au dollar, ainsi que du cours du pétrole (Brent) depuis janvier 2015**



**Graphique 2 : Evolution du taux de change moyen hebdomadaire des pays non exportateurs d'hydrocarbures par rapport au dollar depuis janvier 2015**

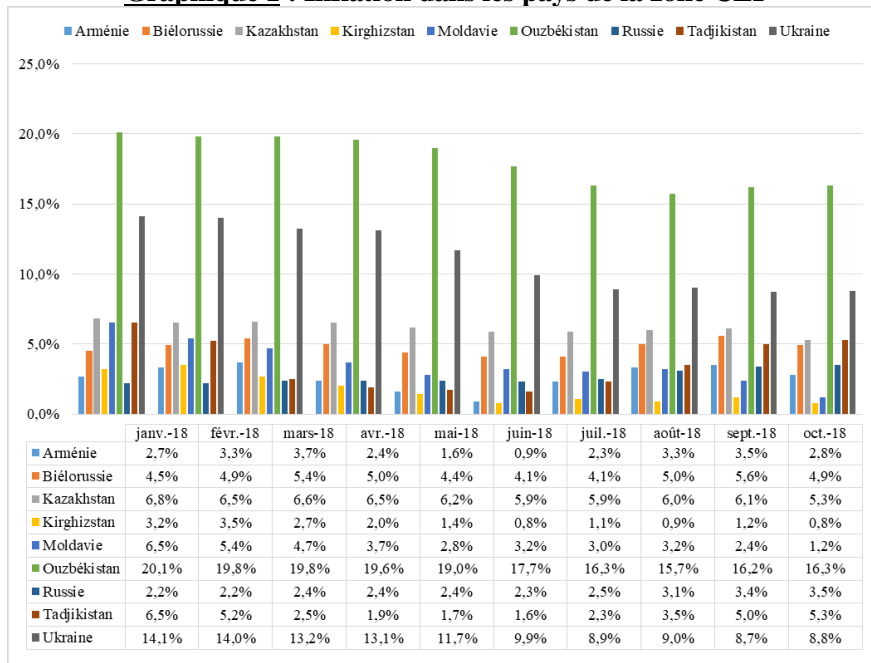






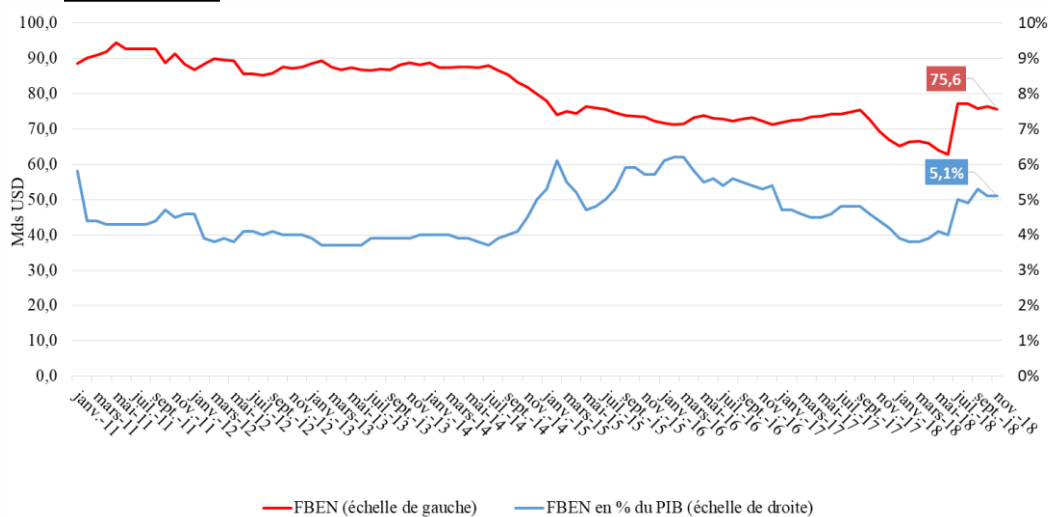
**Annexes**

**Graphique 1 : Inflation dans les pays de la zone CEI**



Source : Agences des statistiques

**Graphique 2 : Fonds du Bien-Etre National au 1<sup>er</sup> novembre 2018 en Russie**



Source : Ministère des Finances russe

**Copyright**

Tous droits de reproduction réservés, sauf autorisation expresse du Service Économique de Moscou (adresser les demandes à [moscou@dgtrésor.gouv.fr](mailto:moscou@dgtrésor.gouv.fr)).

**Clause de non-responsabilité**

Le Service Économique s'efforce de diffuser des informations exactes et à jour, et corrigera, dans la mesure du possible, les erreurs qui lui seront signalées. Toutefois, il ne peut en aucun cas être tenu responsable de l'utilisation et de l'interprétation de l'information contenue dans cette publication.

Auteur : SER de Moscou

Adresse : Service Économique Régional de Moscou  
45, Bolchaya Iakimanka, 115127  
Moscou - Russie

Responsable de la publication : M. Patrick Erbs

Rédigé par : M. Evguéniy Razdorskiy

Revu par : M. Anselme Imbert

Version du 23/11/2018

Version originelle