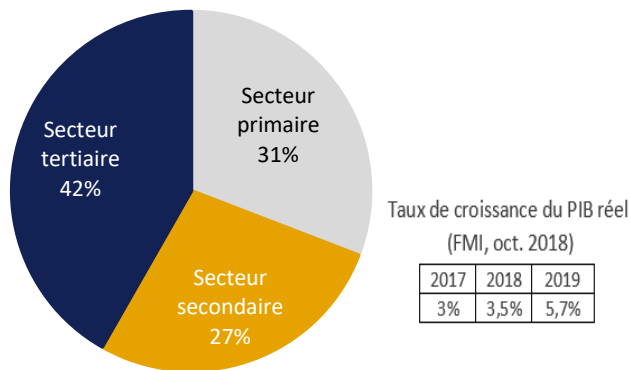
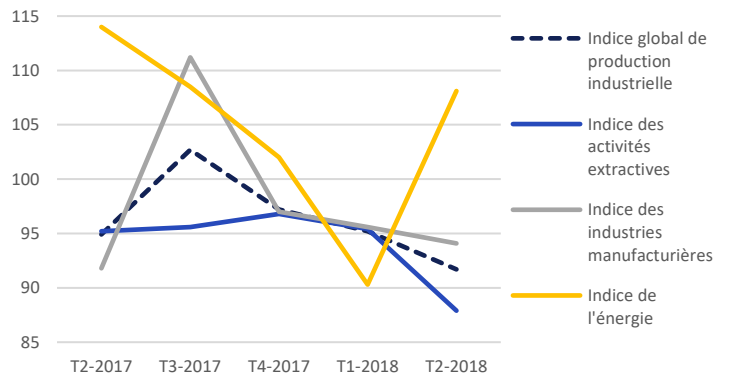


INDICATEURS DE CONJONCTURE Mauritanie (T3 2018)

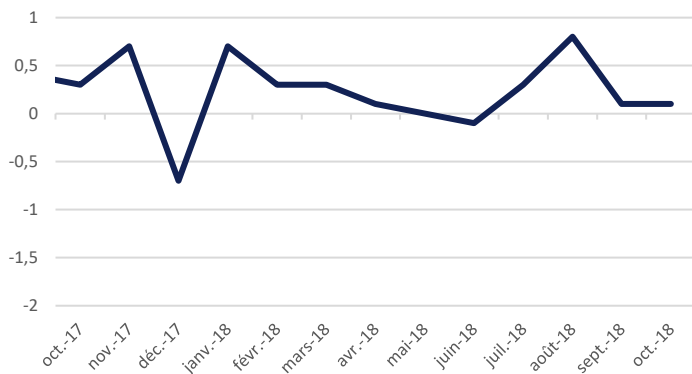
Ventilation sectorielle du PIB réel 2017 (en %) – Source : ONS



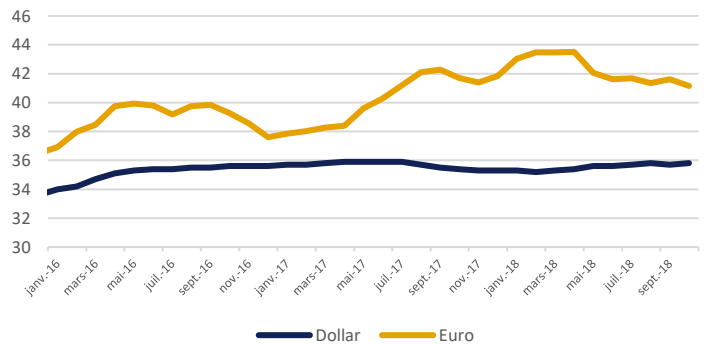
Indice de production industrielle – Source: ONS



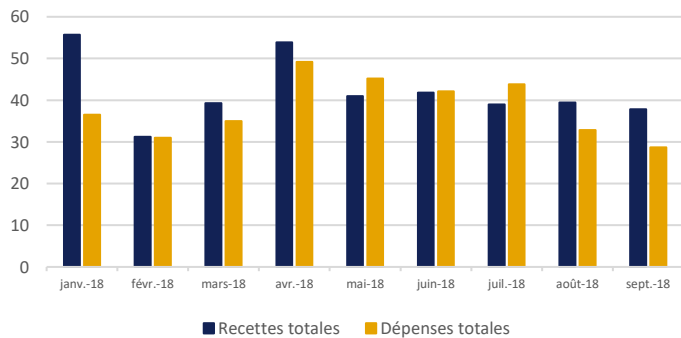
Inflation (en g.a) – Source : ONS



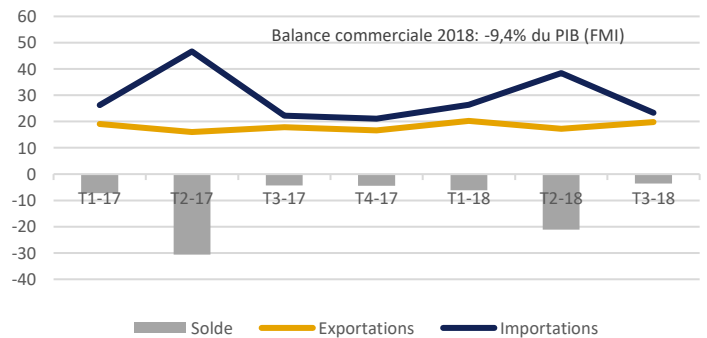
Evolution du dollar et de l'euro par rapport à l'Ouguiya (MRU) (moyenne mensuelle) – Source : Banque centrale



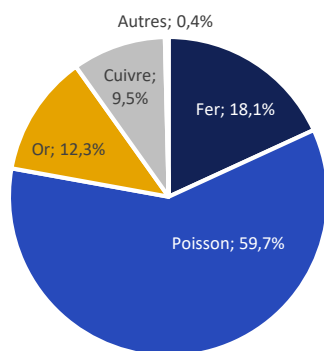
Recettes et dépenses de l'Etat (Mds MRU) – Source: ONS



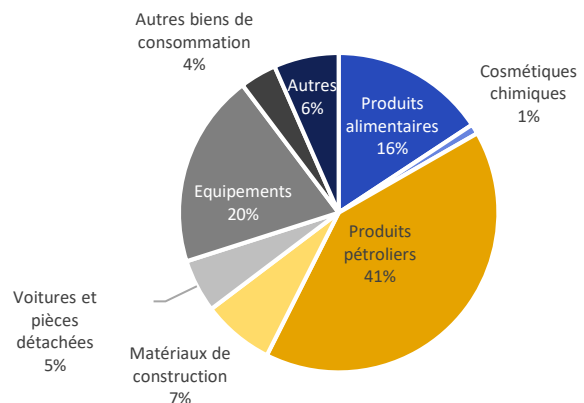
Commerce extérieur (Mds MRU) – Source: ONS



Composition des exportations (T3 2018) – Source: ONS



Composition des importations (T3 2018) – Source: ONS



Clause de non-responsabilité - Le service économique s'efforce de diffuser des informations exactes et à jour, et corrigera, dans la mesure du possible, les erreurs qui lui seront signalées. Toutefois, il ne peut en aucun cas être tenu responsable de l'utilisation et de l'interprétation de l'information contenue dans cette publication.