

Progression des échanges bilatéraux entre la France et le Danemark en 2017

1. Commerce de marchandises : un excédent en croissance en faveur de la France

➤ Des exportations françaises vers le Danemark en augmentation de près de 10% en 2017 :

Selon les Douanes françaises, nos exportations se sont élevées à 2,88 Mds€ en 2017 (+9,6% par rapport à 2016), ce qui confirme la dynamique amorcée depuis 2015. Supérieure à 5% jusqu'en 2002, et après plusieurs années de détérioration continue, notre part de marché¹ est repassée au-dessus de la barre des 3% depuis 2014. Cependant, malgré la progression de cette dernière de 3.12% à 3.15% entre 2016 et 2017, le niveau des exportations françaises en 2017 (19,151 MdsDKK, soit 2,57 Mds€) n'a pas encore rattrapé celui de 2007 (21 646 MdsDKK, soit 2.91 Mds€).

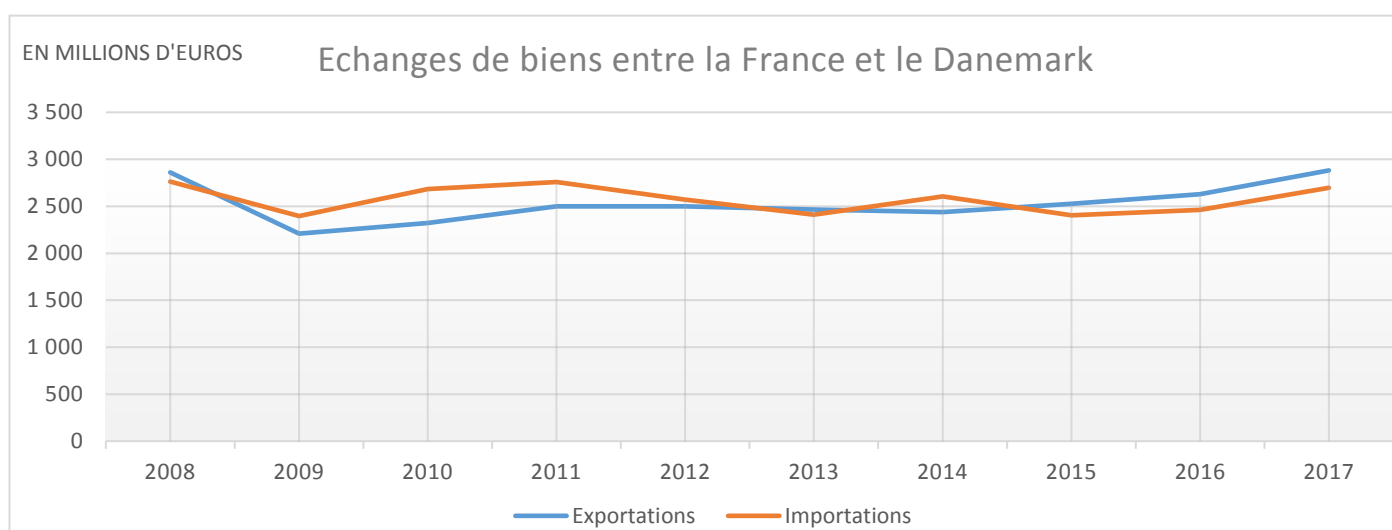
La France demeure le 9^{ème} fournisseur du Danemark, juste devant les Etats-Unis. En revanche, si l'Allemagne, la Suède, les Pays-Bas et la Chine occupent toujours la tête du classement, le Royaume-Uni passe de la 5^{ème} à la 7^{ème} place, au profit de la Norvège et de la Pologne.

En 2017, les matériels de transport représentent le premier poste d'exportations (21,1%) vers le Danemark (les ventes de véhicules automobiles restent les produits français les plus exportés vers le Danemark). Viennent ensuite les équipements mécaniques (20,1%), les produits des industries agro-alimentaires (13,9% - les vins conservent leur 3^{ème} place des produits français les plus exportés), les produits chimiques (12,5%) ainsi que les produits pharmaceutiques (11%).

➤ Nos importations en provenance du Danemark s'accroissent pratiquement au même rythme:

Les Douanes françaises observent une progression de 9,5% de nos importations en provenance du Danemark depuis 2016. Ces dernières s'élèvent à 2,70 Mds€ en 2017, permettant à la France de conserver sa place de 8^{ème} client du Danemark. Notons par ailleurs que le Royaume-Uni occupe désormais la place des Etats-Unis en tant que 3^{ème} client du Danemark, de même que la Chine ravit la 6^{ème} place aux Pays-Bas.

Nos principaux postes d'importation sont par ordre décroissant : les équipements mécaniques (34% - forte croissance des ventes de moteurs et transformateurs électriques, notamment de composants pour éoliennes) ; les produits des industries agroalimentaires (14,5% - les préparations et conserves à base de poisson et de produits de la pêche demeurent le 3^{ème} produit danois le plus importé) et les produits pharmaceutiques (11,8%).



¹ La PdM a été calculée selon les données du commerce extérieur fournies par Danmarks Statistik.

2. Des échanges de services importants

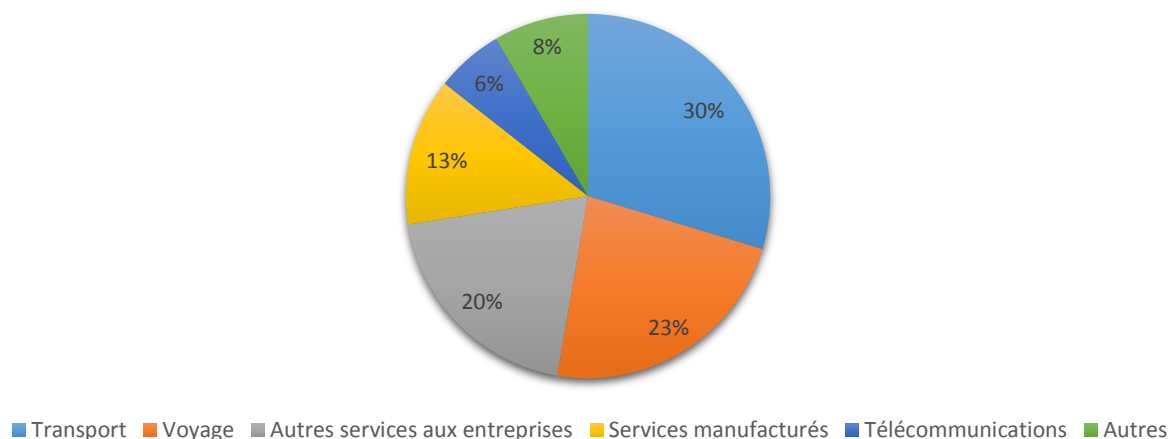
Selon Danmarks Statistik, si les exportations françaises de services vers le Danemark ont diminué (-2,68%) de 1.60 Mds€ en 2016 à 1.56 Mds€ en 2017 (ce qui représente 54% des exportations de biens), la France est devenue le 9^{ème} fournisseur de services du Danemark (2016), devant Singapour.

Par ailleurs, le solde des échanges de services est positif pour la France depuis 2005, et s'est accru depuis 2009. En 2015, 2016 et 2017, il aurait été respectivement de 445 M€, 619 M€ et 414 M€ (le solde « biens et services » étant un peu plus de 3 fois supérieur au solde « biens » seuls).

En 2017, les cinq premiers fournisseurs de services du Danemark sont le Royaume-Uni (plus de 4 fois le montant des exportations françaises), l'Allemagne, les Etats-Unis, la Suède ainsi que la Norvège.

Les trois principaux domaines dans lesquels la France exporte ses services au Danemark, et cela depuis 13 ans (sauf une contribution exceptionnelle de 345 M€ en 2013 pour la construction), sont : les transports, avec 464 M€ (notamment 261 M€ pour les transports maritimes) ; les services de voyage pour 360 M€ ; les autres services aux entreprises pour 309 M€ (144 M€ de *management consulting* et 112 M€ de support technique lié au commerce de biens).

Répartition des services français au Danemark



3. Les investissements progressent de part et d'autre (données 2016)

➤ [Les investissements français au Danemark vont être dopés par la reprise de Mærsk O&G par Total :](#)

Selon le classement Doing Business, le Danemark est le pays européen le plus attractif et le troisième mondial pour son climat d'affaires.

La France était en 2016 le 8^{ème} investisseur étranger au Danemark (en stock d'IDE, selon Danmarks Statistik). Plus de 200 entreprises françaises y sont implantées, parmi lesquelles Saint-Gobain, Schneider Electric, L'Oréal, Colas, Veolia, CapGemini, BNP Paribas, Thales, Alstom, Axa, Dassault Systèmes, Vinci, Keolis, Atos ou encore Loxam. Elles représentent environ 16 000 emplois et plus de 3 Mds€ de chiffre d'affaires agrégé.

Selon la Banque de France, les flux d'IDE français au Danemark ont été positifs entre 2014 et 2016, respectivement de 138 M€, 486 M€ et 213 M€, de sorte que le stock des IDE français au Danemark s'élevait en 2016 à 6,26 Mds€, soit plus de 6 fois son niveau de 2007.

90% de ces investissements concernent le secteur des services, notamment financiers. Les autres principaux secteurs sont l'industrie manufacturière (Saint-Gobain), les activités immobilières (Unibail, Klepierre) et l'automobile (Renault, PSA). Plus récemment, Total a racheté pour USD 750 M€ la filiale Oil & Gas du conglomérat danois A.P. Møller-Mærsk (impactant les flux d'IDE 2018, date du closing).

➤ Le Danemark parmi les principaux investisseurs étrangers en France :

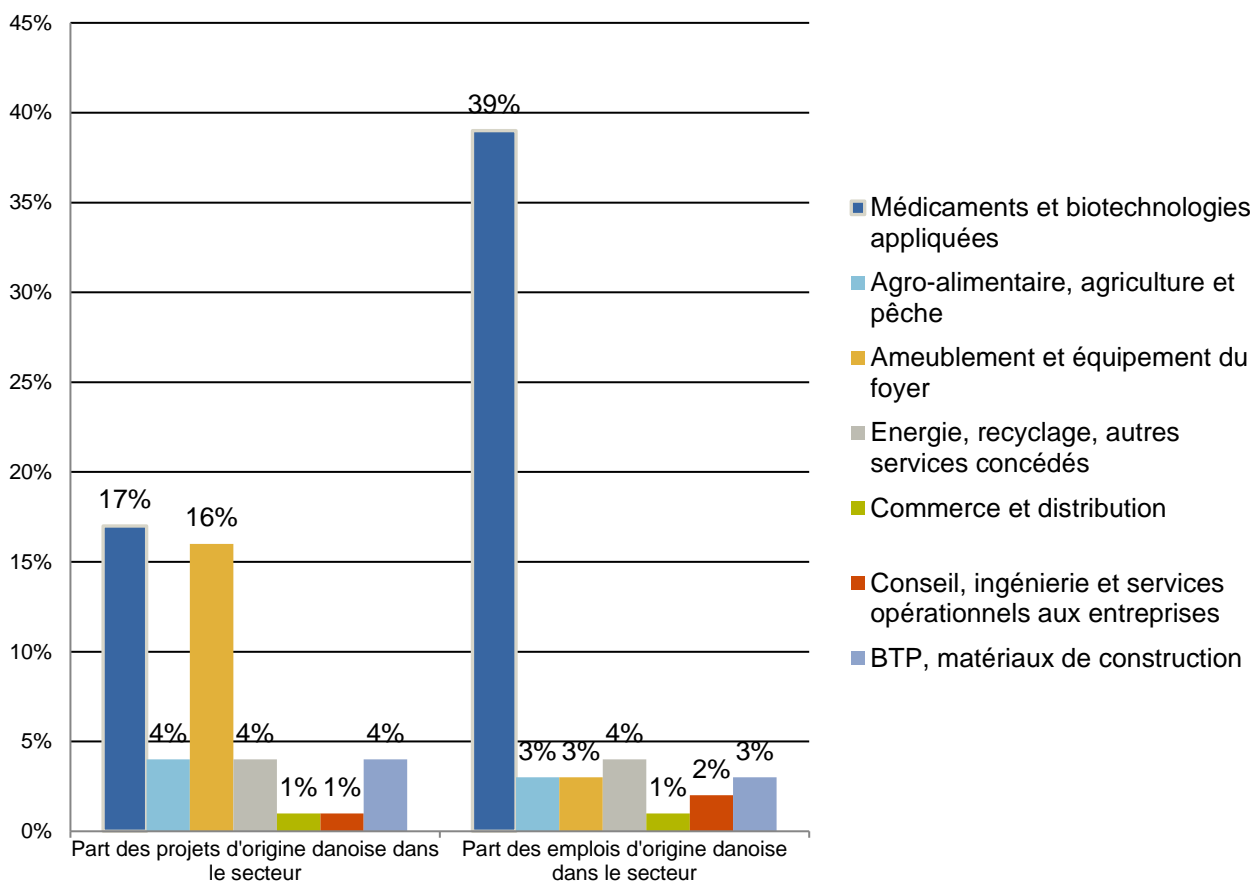
Les investissements danois en France poursuivent leur progression en 2016, avec 5.9 Mds€, et privilégient les activités de production (44%) ainsi que la distribution (22%). Ils se concentrent dans les secteurs de l'industrie pharmaceutique (28%) et l'agroalimentaire (17%).

En 2016, 18 nouvelles décisions d'investissement en France ont été enregistrées (meilleure année ex-aequo avec 2009 depuis 1993), permettant la création ou le maintien de 550 emplois. Parmi les investissements significatifs récents, on peut citer Novo Nordisk (groupe danois spécialisé dans le traitement du diabète), qui a injecté plus de 100 M€ sur son site de Chartres dans l'Eure-et-Loir pour mettre en production une nouvelle génération de stylos à insuline, ce qui engendre la création de 250 emplois.

Selon Business France, le Danemark est présent en France via plus de 150 entreprises qui emploient près de 41 000 salariés sur le territoire. Il se place au 11^{ème} rang des IDE en France. Le premier employeur nordique en France est danois (ISS avec 24 000 employés).

Onze grands groupes danois ont des activités en France, parmi lesquels des entreprises pharmaceutiques (Novo Nordisk, Leo Pharma, Lundbeck, ALK-Abello), qui sont très dynamiques en termes d'investissement et de création d'emplois. Sont également présentes des entreprises opérant dans le secteur de l'énergie et de l'environnement (LM Windpower, Vestas, Bladt), de l'ameublement (Jysk), le secteur des transports (DSV) l'agroalimentaire (Carlsberg, DLG et DanBred) et la distribution (Tiger, Les sœurs Grene, Bo Concept...).

Part des investissements d'origine danoise par secteurs d'activité en France



Source : Business France, 2016