



© DG Trésor

## Brèves économiques de la CEI

Moscou, le 24 décembre 2020

### FAITS SAILLANTS

#### Russie

- **Activité.** Selon le ministère du Développement économique, le PIB a reculé de 3,7% en novembre 2020 en g.a. après une baisse de 4,5% en octobre g.a. Sur janvier-novembre 2020, le PIB russe a ainsi baissé de 3,5% en g.a.
- **Sanctions.** Le Département américain du commerce a publié une liste de 45 entités russes (41 en comptant les doublons) liées au secteur de la défense qui seront soumises à des restrictions à l'exportation de certains produits pour lesquels des licences spéciales seront requises. La liste comprend notamment le Ministère de la Défense, le Service de renseignement extérieur, Rosoboronexport, Rostekh, Rosatom, MiG, Sukhoi et Tupolev.

#### Biélorussie

- **Relations avec la Russie.** Le 21 décembre 2020, les gouvernements russes et biélorusse ont conclu un accord pour l'octroi d'un prêt en roubles russes à la Biélorussie d'un montant équivalent à 1 Md USD. L'accord a été signé dans le cadre du prêt de 1,5 Md USD annoncé par le Président russe V. Poutine en septembre 2020, dont 500 M USD ont déjà été accordés par le Fonds Eurasiatique de développement et de stabilisation.

#### Moldavie

- **Autorités.** Le 23 décembre 2020, le premier-ministre moldave Ion Kikou a annoncé sa démission, qui entraîne également celle de son gouvernement. Cette décision ouvre la voie à une dissolution du parlement et la tenue d'élections anticipées.

#### Russie

- **Activité (1).** Selon le ministère du Développement économique, le PIB a reculé de 3,7% en novembre 2020 en g.a. après une baisse de 4,5% en octobre g.a. Sur janvier-novembre 2020, le PIB russe a ainsi baissé de 3,5% en g.a.
- **Activité (2).** Les ventes de détail ont reculé de 3,1% en g.a. en novembre 2020 contre un recul de 1,4% en octobre en g.a. Sur janvier-novembre, la diminution s'est élevée à 4,1% en g.a.
- **Commerce extérieur.** Sur janvier-octobre 2020, les exportations de biens se sont élevées à 266 Mds USD, en baisse de 22,7% en g.a., tandis que les importations ont atteint 192,1 Mds USD, en baisse de 7,2% en g.a. L'excédent commercial s'est élevé à 73,9 Mds USD, en baisse de 46,2% en g.a.
- **Endettement public (1).** La dette publique interne a augmenté de 36,7% au 1<sup>er</sup> décembre 2020 en g.a. et de 5,5% en g.m. et atteint 14 685,9 Mds RUB (193,6 Mds USD), soit 13,7% du PIB prévisionnel 2020. *Voir annexe 2, graphique 1*
- **Endettement public (2).** La dette publique externe atteignait 3,7% du PIB prévisionnel, soit 54,9 Mds USD au 1<sup>er</sup> décembre 2020, en hausse de 1,3% en g.a. et de 5,6% en g.m. (selon les données du Ministère des Finances). *Voir annexe 2, graphique 1*



- **Sanctions.** Le Département américain du commerce a publié une liste de 45 entités russes (41 en comptant les doublons) liées au secteur de la défense, qui seront soumises à des restrictions à l'exportation de certains produits pour lesquels des licences spéciales seront requises. La liste comprend notamment le Ministère de la Défense, le Service de renseignement extérieur, Rosoboronexport, Rostekh, Rosatom, MiG, Sukhoi et Tupolev.
- **Salaires.** Les salaires réels ont progressé de 0,5% en g.a. en octobre 2020 contre une hausse de 2,2% en septembre en g.a. Sur janvier-octobre 2020, la hausse des salaires s'est élevée à 2,4% en g.a.
- **Secteur bancaire (1).** Au 1<sup>er</sup> décembre 2020, les actifs du secteur bancaire ont augmenté de 17,8% en g.a. à 103 691 Mds RUB (1 366,9 Mds USD) ; les crédits bancaires au secteur réel ont atteint 57 508 Mds RUB (758,1 Mds USD), soit une hausse de 11,6% en g.a. Les dépôts des particuliers ont atteint 32 469 Mds RUB (428 Mds USD), soit une hausse de 9,7% en g.a.
- **Secteur bancaire (2).** L'ensemble du secteur bancaire a réalisé 1 449 Mds RUB (20,1 Mds USD) de bénéfices nettes sur janvier-novembre 2020, en baisse de 22,6% en g.a.
- **Statistiques.** Le chômage au sens du BIT s'est élevé à 6,1% de la population active en novembre 2020 contre 6,3% en octobre. *Voir annexe 2, graphique 2*

### Ukraine

- **Activité (1).** La production industrielle a diminué de 0,1% en novembre 2020 en g.a. contre une baisse de 3,9% en octobre 2020 en g.a. Sur janvier-novembre 2020, la production industrielle a diminué de 6,2% en g.a.
- **Activité (2).** Les ventes de détail ont progressé de 12,1% en novembre 2020 en g.a. contre une hausse de 15,2% en octobre en g.a. Sur janvier-novembre 2020, la progression s'est élevée à 7,8% en g.a.

### Biélorussie

- **Relations avec la Russie.** Le 21 décembre 2020, les gouvernements russe et biélorusse ont conclu un accord pour l'octroi d'un prêt en roubles russes à la Biélorussie d'un montant équivalent à 1 Md USD dont la 1<sup>ère</sup> tranche de 0,5 Md USD devrait être décaissée d'ici la fin de 2020, la 2<sup>ème</sup> tranche de 0,5 Md USD en 2021. L'accord a été signé dans le cadre du prêt de 1,5 Md USD annoncé par le Président russe V. Poutine en septembre 2020, dont 500 M USD ont déjà été accordés par le Fonds Eurasiatique de développement et de stabilisation

### Kazakhstan

- **Budget.** Le budget d'Etat a affiché un déficit de 2 379,6 Mds KZT (5,8 Mds USD) sur janvier-novembre 2020, soit 3,7% du PIB tandis que le budget consolidé (c'est-à-dire y compris Fonds souverain) a affiché un déficit de 2 040,7 Mds KZT (4,9 Mds USD) sur la même période, soit 3,2% du PIB.

### Moldavie

- **Activité.** La production industrielle a diminué de 7,7% en octobre 2020 en g.a. contre une baisse de 7,9% en septembre 2020 en g.a. Sur janvier-octobre, elle a ainsi diminué de 6,9% en g.a.
- **Autorités.** Le 23 décembre 2020, le premier-ministre moldave Ion Kikou a annoncé sa démission, qui entraîne également celle de son gouvernement. Cette décision ouvre la voie à une dissolution du parlement et la tenue d'élections anticipées.
- **Inflation.** L'indice des prix de la production industrielle a augmenté de 3,2% en g.a. en novembre 2020.
- **Prévisions.** La Banque mondiale a revu à la baisse sa prévision de croissance pour la Moldavie en 2020 de -5,2% à -7,2%. En outre pour 2021 la prévision de croissance a été revue à la hausse de 3,5% à 3,8% tandis que pour 2022 elle est restée inchangée à 3,7%.
- **Secteur bancaire (1).** Fin novembre 2020, les actifs du secteur bancaire ont augmenté de 14% en g.a. à 101 Mds MDL (5,9 Mds USD), tandis que le profit net des banques sur janvier-novembre 2020 était en baisse de 26,1% en g.a. à 1,5 Md MDL (88,5 M USD).



- Secteur bancaire (2). Fin novembre 2020, le portefeuille de crédits au secteur réel a progressé de 12,2% en g.a. à 43,3 Mds MDL (2,5 Mds USD), tandis que les dépôts des particuliers étaient en hausse de 10,5% en g.a. à 49,2 Mds MDL (2,9 Mds USD).

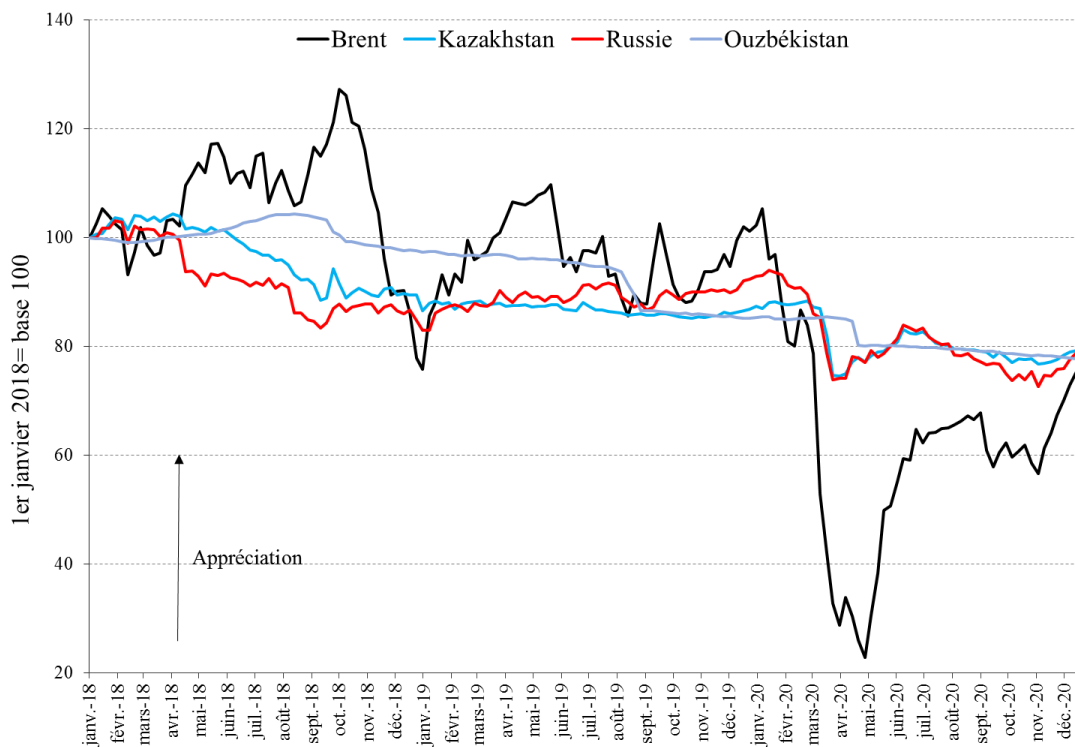
### Ouzbékistan

- Activité. Les ventes de détail ont augmenté de 2,4% en janvier-novembre 2020 en g.a.
- Commerce extérieur. Sur janvier-novembre 2020, les exportations de biens et de services ont diminué de 10,5% en g.a. à 14,2 Mds USD et les importations ont diminué de 14,7% en g.a. à 18,8 Mds USD. Le déficit de biens et de services s'est ainsi élevé à 4,6 Md USD soit une baisse de 25,7% en g.a. La Chine a été le principal partenaire commercial, représentant 17,4% du commerce extérieur au cours de cette période.

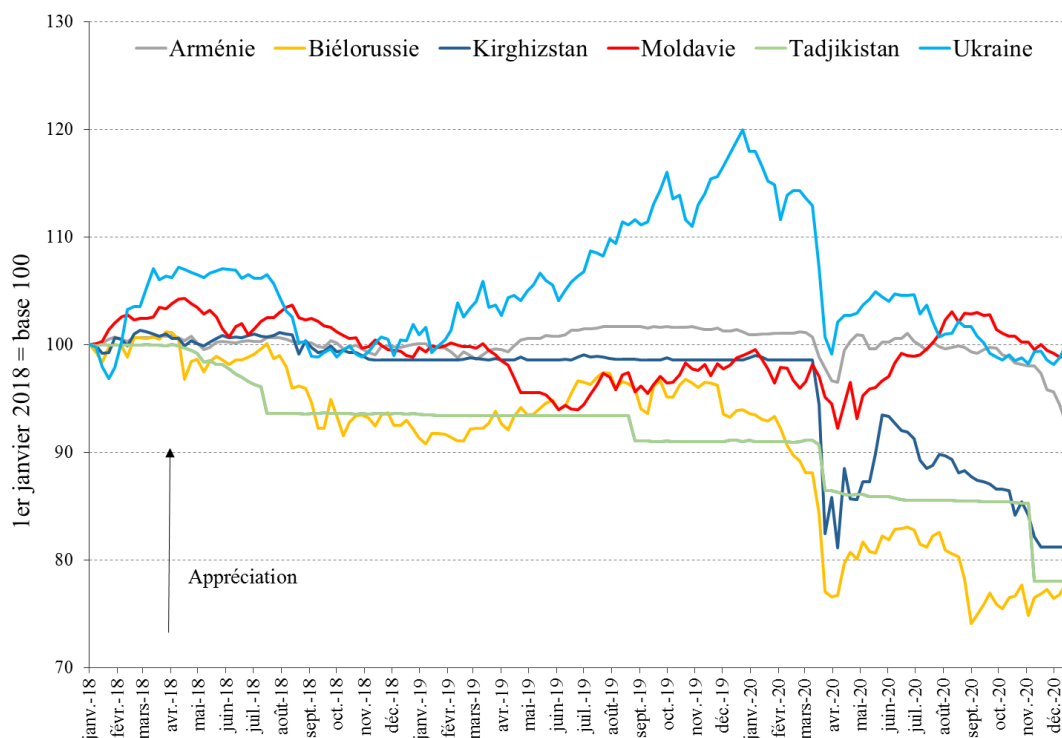


**Annexe 1 - Evolution des devises des pays de la zone CEI**

**Graphique 1 : Evolution du taux de change moyen hebdomadaire des pays exportateurs d'hydrocarbures par rapport au dollar, ainsi que du cours du pétrole (Brent) depuis janvier 2016**

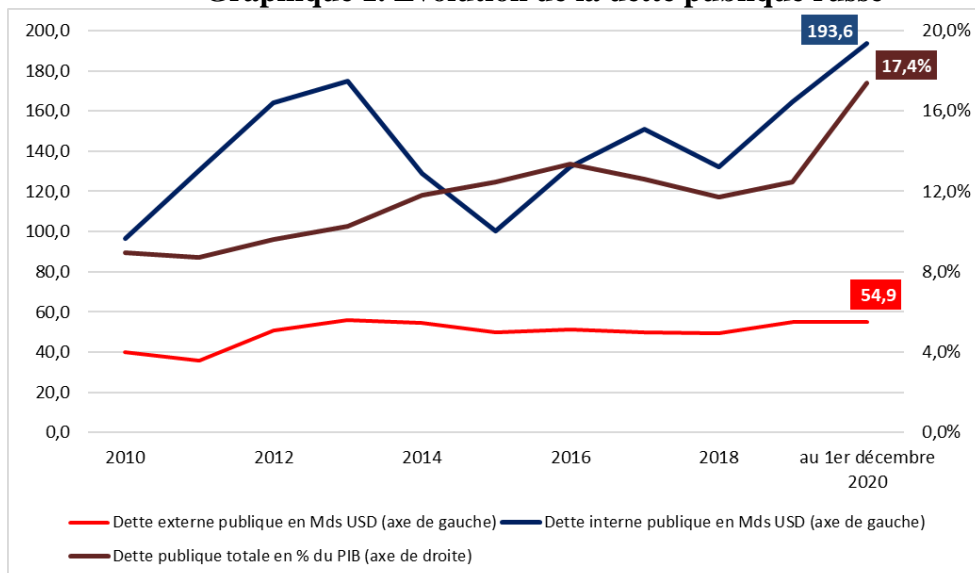


**Graphique 2 : Evolution du taux de change moyen hebdomadaire des pays non exportateurs d'hydrocarbures par rapport au dollar depuis janvier 2016**



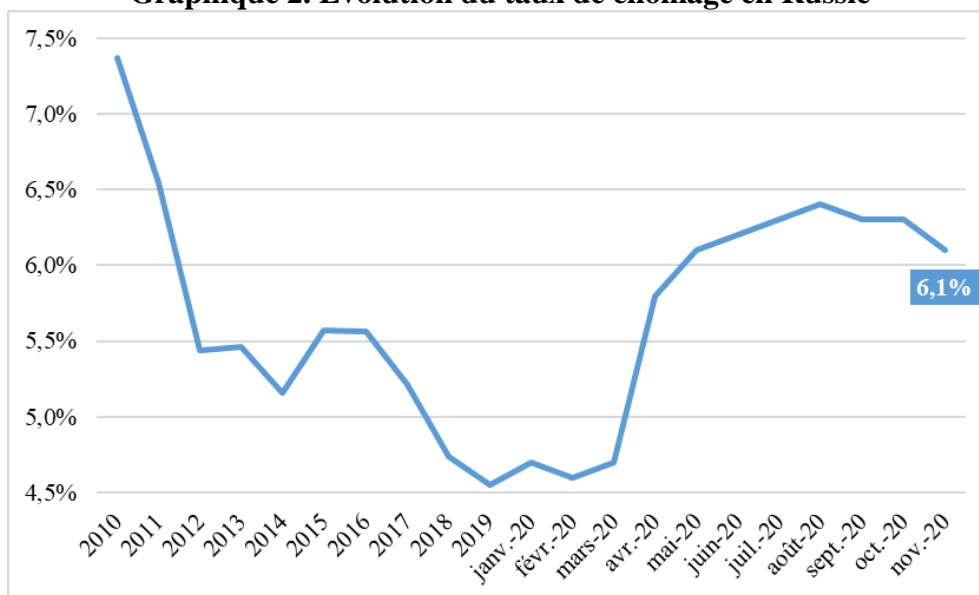
**Annexe 2**

**Graphique 1. Evolution de la dette publique russe**



Source : ministère des Finances, Banque centrale

**Graphique 2. Evolution du taux de chômage en Russie**



Source : Agence de statistiques russe

**Copyright**

Tous droits de reproduction réservés, sauf autorisation expresse du Service Économique de Moscou (adresser les demandes à [moscou@dgtrésor.gouv.fr](mailto:moscou@dgtrésor.gouv.fr)).

**Clause de non-responsabilité**

Le Service Économique s'efforce de diffuser des informations exactes et à jour, et corrigera, dans la mesure du possible, les erreurs qui lui seront signalées. Toutefois, il ne peut en aucun cas être tenu responsable de l'utilisation et de l'interprétation de l'information contenue dans cette publication.

Auteur : SER de Moscou

Adresse : Service Économique Régional de Moscou  
45, Bolchaya Iakimanka, 115127  
Moscou - Russie

Responsable de la publication : Patrick Erbs

Rédigé par : Evguéniy Razdorskiy

Revu par : Benoît Usciati

Version du 24/12/2020

Version originale