



BRÈVES ÉCONOMIQUES DE TURQUIE, D'AZERBAÏDJAN, DE GÉORGIE ET DU TURKMÉNISTAN

UNE PUBLICATION DU SERVICE ÉCONOMIQUE RÉGIONAL

D'ANKARA

N° 316 – Édition du 13 février 2023

Zoom sur : Turquie, point de situation une semaine après les treblements de terre

Deux séismes ont frappé le lundi 6 février la province de Kahramanmaraş, située dans le sud-est de la Turquie : un premier de magnitude 7,7 sur l'échelle de Richter à 4h17 (épicentre : Pazarcık) puis un second de magnitude 7,6 à 13h24 (épicentre : Ekinözü)

Le dernier bilan officiel fait état de 31 643 morts et plus de 80 000 personnes hospitalisées ; 80 278 personnes ont été secourues hors des décombres et 106 428 personnes évacuées des zones sinistrées (source : AFAD, organisation gouvernementale de réponse aux catastrophes, dépendant du ministère de l'Intérieur). **Le nombre de morts dépasse donc largement le bilan officiel enregistré lors du précédent tremblement de terre d'ampleur (en 1999, à Izmit : plus de 17 000 morts et 23 000 blessés).**

74 pays participent aux travaux de recherche, dont la France qui a déployé depuis le 08/02 deux modules de la sécurité civile composés de 136 spécialistes en sauvetage des victimes sous décombe. Dans le cadre du Mécanisme de Protection civile de l'Union européenne, la France déploiera également un hôpital de campagne de grande capacité de type EMT2 (Emergency Medical Team de niveau 2) dans la région d'Adiyaman.


L'état d'urgence a été décrété pour une durée de 3 mois dans les 10 provinces touchées par le séisme. Le Président Erdoğan a annoncé le transfert de 100 Mds TRY (près de 5 Mds EUR) à des institutions gouvernementales pour le soin des blessés en plus de 1 Md TRY à l'AFAD. Il a également promis le transfert de 10 000 TRY (500 EUR) à chaque famille affectée par le séisme (les modalités n'ont pas encore été annoncées) et que les bâtiments endommagés (6 500 au 9 février) seraient reconstruits d'ici un an. L'Agence de réglementation et de supervision bancaire a proposé une série de mesures de soutien (limite d'utilisation des cartes de crédit relevée à 4 fois le montant du revenu net mensuel moyen ; remboursement des prêts et des intérêts reportés, etc.). Le ministère du Trésor et des Finances a par ailleurs annoncé le report des obligations fiscales des contribuables des zones touchées à juillet 2023.

La catastrophe pourrait amputer la croissance économique en 2023 d'entre 0,6 et 2 points de pourcentage selon les économistes sondés par Reuters (prévision de 5 % auparavant), en particulier du fait d'une chute de la production. L'organisation professionnelle TURKONFED estime quant à elle que les dommages financiers causés par le séisme dépasseraient les 84 Mds USD (10 % du PIB) dont 70,8 Mds USD liés aux destructions de logements. Par ailleurs, les exportations des 10 provinces touchées pourraient chuter en raison de la dégradation des infrastructures portuaires. Alors que la loi de finance de 2023 visait un déficit budgétaire de 660 Mds TRY (35 Mds USD), l'organisation estime

qu'il pourrait désormais dépasser les 1 000 Mds TRY (53 Mds USD). Pour mémoire, les régions touchées par les séismes représentent 9,3 % du PIB de la Turquie ([données 2021](#)) et 8,5 % des exportations.

Dans ce contexte, les bailleurs de fonds se mobilisent. La [Banque mondiale](#) a déjà fait l'annonce le 9 février d'une aide d'urgence de 1,78 Md USD. Par ailleurs, à l'initiative de la [Commission européenne](#), une conférence internationale des donateurs sera organisée en mars à Bruxelles, en lien avec les autorités turques.

La bourse d'Istanbul reste quant à elle fermée jusqu'au 15 février, après des pertes importantes enregistrées entre le 6 et le 7 février : l'indice Borsa Istanbul 100 Index avait perdu 9,9 % de sa valeur (soit 35 Mds USD de perte) et a ainsi connu sa plus mauvaise semaine depuis la crise financière de 2008.



Macroéconomie et finance

Turquie/Azerbaïdjan/ Géorgie/ Turkménistan : Commerce bilatéral avec la France en 2022

Turquie

Selon les données publiées par les douanes françaises, les échanges bilatéraux entre la France et la Turquie ont enregistré leur plus haut niveau historique en 2022 à 20,0 Mds EUR (+20,8 % en g.a.).

Les exportations françaises vers la Turquie ont augmenté de 26,1 % en g.a. (9,3 Mds EUR), en particulier du fait de la hausse des ventes aéronautiques (+56,2 % en g.a. à 1,6 Mds EUR) qui contribuent pour 7,9 % à l'évolution positive des exportations¹. Les autres principaux postes ont également enregistré de bonnes performances : +19,5 % à 760 MEUR pour les produits chimiques de base ; +20,3 % à 709 MEUR pour les produits de la construction automobile ; +5,9 % à 640 MEUR pour les machines et équipement d'usage général.

Les importations françaises de biens turcs ont progressé de 16,5 % (10,7 Mds EUR). Elles restent largement dominées par l'automobile (+3,2 % à 3,2 Mds EUR), malgré la baisse des achats de véhicules finis (-1,2 % à 2,6 Mds EUR), largement compensées par la hausse des importations d'équipements (+28,8 % à 592 MEUR). Les achats de produits textiles, habillement, cuir et chaussures augmentent de 23,3 % à 2,2 Mds EUR. Ces deux postes représentent plus de la moitié des importations françaises en provenance de Turquie.

Pour la 7^e année consécutive, le solde de la balance commerciale française avec la Turquie est déficitaire. Il s'est néanmoins réduit, de 1,7 Md EUR en 2021 à 1,3 Mds EUR en 2022.

Azerbaïdjan

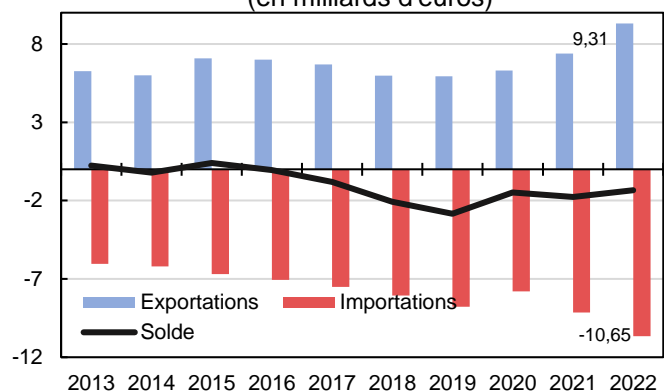
En 2022, le commerce bilatéral entre la France et l'Azerbaïdjan a augmenté de 256,9 % en un an pour atteindre 670 MEUR. Cette progression considérable a principalement été portée par le quasi-quinquuplement des importations françaises de biens en provenance d'Azerbaïdjan (+375,3 % à 380 MEUR), ainsi que dans une moindre mesure par le remarquable dynamisme de nos exportations (+169,0 % à 290 MEUR). Le solde de la balance commerciale française jusqu'alors positif (+28 MEUR en 2021) s'est dégradé à -91 MEUR. Les envolées des importations et des exportations sont notamment imputables respectivement à la hausse de +380,6 % de nos achats d'hydrocarbures naturels (principales exportations azerbaïdjanaises) à 148 MEUR, en lien avec la hausse des prix de l'énergie, et au rebond des ventes de matériel aéronautique de 145 000 EUR à 148 MEUR.

LE CHIFFRE À RETENIR

20 MDS EUR

Les échanges bilatéraux entre la France et la Turquie ont atteint un niveau historique en 2022

Commerce bilatéral France -Turquie
(en milliards d'euros)



Source : Direction générale des douanes et droits indirects

¹ En lien avec la livraison de 8 A350F pour la compagnie aérienne turque Pegasus en 2022.

Géorgie

Le commerce bilatéral entre la France et la Géorgie a atteint 287 MEUR en 2022 (+14,3 % en g.a.). Les exportations françaises vers la Géorgie ont augmenté de 14,8 % à 230 MEUR, dominées par les produits pharmaceutiques (+3,1 % à 65 MEUR) et les produits chimiques divers (+35,7 % à 33 MEUR). Les importations françaises de biens géorgiens ont également connu une hausse (+12,4 % à 57 MEUR). Les articles de l'habillement sont les principaux produits importés (+12,4 % à 15 MEUR). Le solde commercial entre la France et la Géorgie est excédentaire en faveur de la France (173 MEUR).

Turkménistan

Selon les données des douanes françaises, en 2022, le commerce bilatéral entre la France et le Turkménistan progresse de 14,3 % à 44 MEUR. Les exportations françaises ont augmenté de 11,3 % à 34,4 MEUR et les importations de 26,3 % à 9,2 MEUR (tirée par nos achats de produits agroalimentaires, qui ont plus que doublé à 8,6 MEUR). Les exportations françaises demeurent dominées par les équipements mécaniques, matériel électrique et électronique (-4 % à 16 M EUR) et les produits industriels de consommation courante (+29 % à 15 MEUR). La balance commerciale bilatérale a maintenu son excédent en faveur de la France, à 25 MEUR (+6,7 %).

Turquie : Hausse du taux de chômage, Selon les données CVS de Turkstat, le taux de chômage a augmenté en décembre 2022 à 10,3 %, après 10,2 % en novembre (et 11,1 % en décembre 2021). La hausse du chômage des jeunes (15-24 ans) est plus prononcée : 18,9 % en décembre, après 17,9 % un mois plus tôt (21,0 % en décembre 2021).

Turquie : Deuxième baisse consécutive de la production industrielle, selon les données de Turkstat, l'indice de la production industrielle a baissé de 0,2 % en g.a. en décembre 2022 (après -1,1 % en novembre). En glissement mensuel, l'indice a progressé de 1,6 %

Géorgie : Baisse du taux d'inflation. Selon les données de Geostat, le taux d'inflation a diminué en janvier : 9,4 % en g.a., après 9,8 % en décembre (13,9 % en janvier 2022). Pour rappel, la Banque nationale avait décidé la semaine dernière de maintenir son taux directeur à 11,0 %.

Géorgie : Ligne de crédit de la BERD à Credo Bank, La Banque européenne pour la reconstruction et le développement, soutenue par l'Union européenne et la Suisse, a annoncé un prêt de 16 MUSD à la Credo Bank de Géorgie dans le but de soutenir les micros, petites et moyennes entreprises dirigées par des femmes. La banque spécialisée dans la microfinance recevra également 2 MUSD dans le cadre du programme EU4Business-BERD visant à accompagner les entreprises vers l'emploi de technologies vertes et durables.

Géorgie : Rapport complémentaire de la Commission européenne sur les perspectives d'adhésion de la Géorgie. Dans un rapport sur les perspectives d'adhésion de la Géorgie, de l'Ukraine et de la Moldavie à l'Union européenne, la Commission estime que la Géorgie a effectué des « progrès modérés ». Sur le plan économique, cela concerne l'harmonisation du droit géorgien avec le droit européen dans les domaines liés au droit d'établissement et à la circulation des capitaux, à l'union douanière ainsi qu'à la conduite de la politique monétaire et industrielle. Ce document intervient en complément de l'avis rendu en juin 2022 qui n'avait pas accordé dans l'immédiat le statut de pays candidat à la Géorgie, tout en présentant une perspective européenne, assortie d'une liste de critères restant à atteindre.

Azerbaïdjan : Nouvelle hausse du taux directeur, le 1er février, la Banque centrale d'Azerbaïdjan a de nouveau augmenté son taux directeur de 25 pnb, à 8,5 %. Pour rappel, le taux d'inflation annuel était de 13,9 % en décembre 2022.

Marchés financiers turcs

Indicateurs	10/02/2023	var semaine	var mois	var 30 décembre 2022
BIST 100 *	4505,34	-9,85%	-17,10%	-18,95%
Taux directeur de la BCT	9,00%	0,00 pdb	0,00 pdb	0,00 pdb
Taux des emprunts de l'Etat à 2 ans	10,65%	32,00 pdb	107,00 pdb	81,00 pdb
Taux des emprunts de l'Etat à 10 ans	11,03%	38,00 pdb	80,00 pdb	101,00 pdb
Pente 2-10 ans	38,00 pdb	6,00 pdb	-27,00 pdb	20,00 pdb
CDS à 5 ans**	538,40 pdb	34,67 pdb	29,53 pdb	29,35 pdb
Taux de change USD/TRY	18,85	0,09%	0,70%	0,60%
Taux de change EUR/TRY	20,20	-1,71%	1,29%	1,16%

Taux Forward	1 mois	2 mois	3 mois	6 mois	9 mois	1 an
Taux EUR/TRY FW 03/02/23	20,88	21,33	21,74	23,45	25,00	26,77
Taux EUR/TRY FW 10/02/23	20,53	20,98	21,39	23,10	24,65	26,42
Var en centimes de TRY	-35,05	-35,05	-35,05	-35,05	-35,05	-35,05
Taux USD/TRY FW 03/02/23	19,11	19,47	19,89	21,32	22,81	24,46
Taux USD/TRY FW 10/02/23	19,13	19,49	19,91	21,33	22,83	24,48
Var en centimes de TRY	1,64	1,64	1,64	1,64	1,64	1,64

Données de clôture

*Données de clôture du 07/02/2023

En début de semaine dernière, le cours du BIST 100 a plongé à la suite des tremblements de terre ayant frappé la Turquie, avant que la bourse ne soit fermée en milieu de semaine, limitant la baisse de l'indice à 9,85 %. Le parcours mouvementé qu'a connu le BIST en ce début d'année 2023 avait déjà mis à mal les près de 2 millions de nouveaux investisseurs individuels arrivés sur le marché en 2022, dans un contexte de performance exceptionnelle (+199 % en un an). Plusieurs séances cette année avaient d'ailleurs déjà dû être interrompues par des coupes circuits en raison de baisses journalières excédant 5 %. Dans ce contexte de fébrilité boursière, le double tremblement de terre qui a frappé le Sud-Est de la Turquie le 6 février a déclenché lundi, mardi et surtout mercredi une panique boursière : le BIST 100 a perdu jusqu'à 16 % de sa valeur entre vendredi soir et mercredi, soit la pire semaine depuis la crise financière de 2008. Une clôture de la bourse d'Istanbul a été décidée en conséquence le mercredi 8 février, associée à une annulation des ordres passés ce jour-là, effaçant une partie des effets de la déroute boursière. 98 des 100 valeurs de l'indice de référence enregistrent des performances négatives sur les 7 jours précédant la clôture ; seule Oyak Cimento (fabricant de ciment) a enregistré des gains. Deux autres entreprises de ce secteur, bien qu'en retrait, figurent parmi les meilleures performances de la semaine. La bourse stambouliote restera fermée jusqu'au 15 février, une première depuis le tremblement de terre de 1999. Selon [Bloomberg](#), les autorités turques envisageraient une extension de cette suspension au-delà du 15 février. Un recensement des interruptions prolongées des transactions boursières faites par le journal tend à montrer qu'elles ne font que retarder la chute des cours.

Au cours de la semaine dernière, l'euro a perdu 1,71 % de sa valeur face à la livre turque tandis que le dollar a été stable, avec une légère appréciation de 0,09 %. Cette stabilité de la livre face au dollar est remarquable étant donné les événements, d'autant plus que la publication cette semaine des dernières données sur l'inflation américaine a soutenu le cours de cette monnaie. En effet, la tonalité des interventions de plusieurs membres du FOMC laisse à penser que la FED devrait poursuivre vigoureusement sa lutte contre l'inflation. La publication de chiffres sur un marché du travail très dynamique vendredi 3 février aux Etats-Unis avait déjà surpris et crédibilisé le maintien d'une politique monétaire restrictive. Le dollar américain a ainsi repris cette semaine la valeur qu'il avait perdue en 2023 face à l'euro : en une semaine, l'euro se déprécie de 2,26 % face au dollar, baisse qui se répercute face à la livre turque.

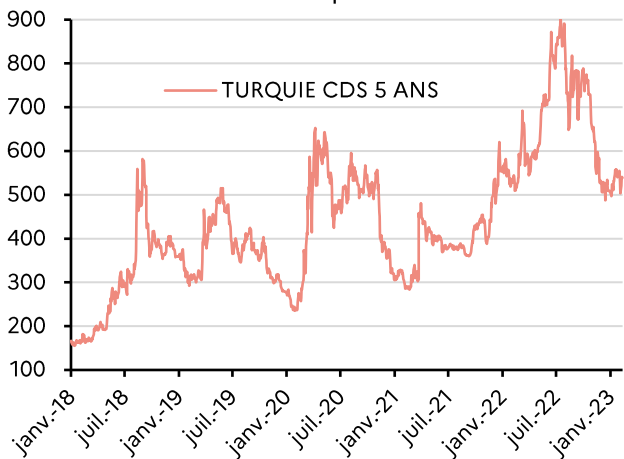
Evolution de l'indice BIST 100



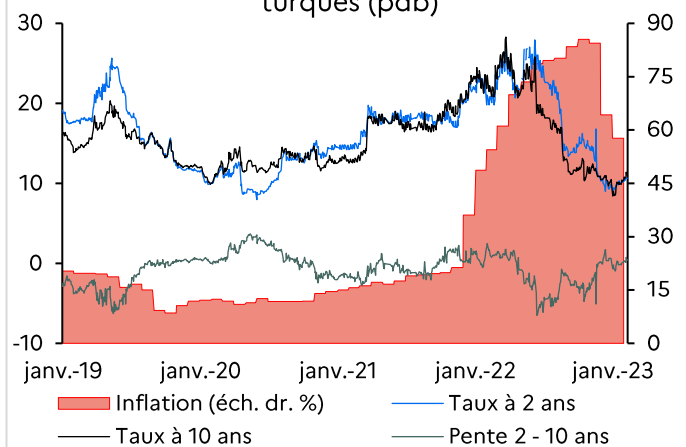
Evolution du risque de crédit turc



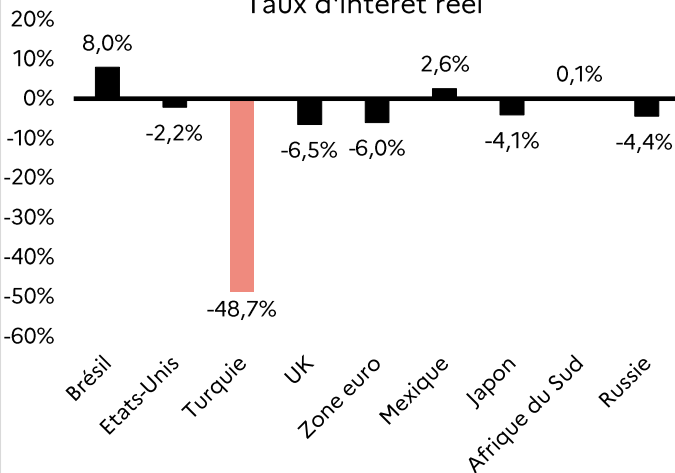
Evolution du risque de crédit turc



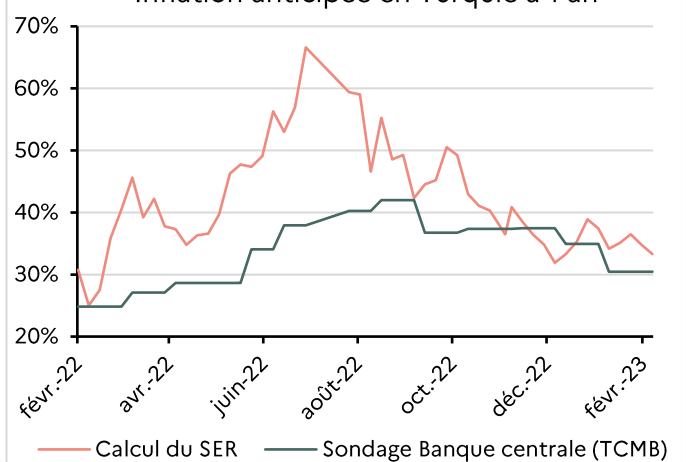
Rendement des obligations d'Etat turques (pdb)



Taux d'intérêt réel



Inflation anticipée en Turquie à 1 an



La semaine du 03/02/2023, les non-résidents ont réalisé une entrée nette sur le marché des capitaux à hauteur de 132,46 MUSD, en acquérant pour 92,13 MUSD d'obligations d'Etat turcs et pour 40,33 MUSD d'actions. Cette semaine, l'inflation anticipée à 1 an s'établit à 33,29 % selon les calculs du SER, contre 30,44 % selon le sondage de la Banque centrale turque auprès des participants de marché.

Agriculture et industries agroalimentaires

Turquie : Séisme ; Les acteurs du secteur de l'alimentation se mobilisent. A la suite des séismes ayant touché le Sud et l'Est de la Turquie, le ministère de l'Agriculture et de la Forêt a désigné des directeurs généraux dans les villes concernées afin de coordonner les actions du ministère sur place.

Ainsi, les barrages des zones touchées par le séisme ont été inspectés, notamment le barrage d'Ataturk (il existe 110 barrages dans les zones du séisme dont 34 particulièrement importants). A priori, aucun problème majeur de structures des barrages n'a été détecté.

D'autre part, par le biais la direction générale de la forêt (OGM), le ministère a organisé des distributions de bois aux sinistrés. Mais aussi des distributions de lait, de viande, de jus de fruit (de la ferme d'Atatürk) ou encore de thé (de ÇAYKUR, entreprise publique de thé). Les campagnes étant particulièrement vulnérables, notamment en raison des difficultés d'accès aux zones rurales, des envois en pain « Halk Ekmek » (fabriqués par les entreprises municipales) ou d'eau en bouteille (Hamidiye, de la municipalité d'Istanbul) ont été organisés.

Près de 1 000 abris pour les animaux ont déjà été envoyés et 4 000 nouveaux abris sont attendus. La moitié d'entre eux aura une surface de 50m² (capacité de 18 bovins et 32 petits ruminants) tandis que l'autre moitié aura une capacité de 9 bovins et 16 petits ruminants. A ces abris s'ajoutent 1250 t d'alimentation animale envoyés, ainsi que l'arrivée sur place de vétérinaires pour soigner les animaux blessés dans les entrepôts du secteur endommagés par le séisme.

De plus, l'Agence du Lait et de la Viande (ESK) a annoncé l'achat d'animaux pour abattage et leur transfert à la Direction générale des Entreprises agricoles (TIGEM) en cas de besoin. L'ESK a également distribué 80t de viande, 2t de fromages et 5t de produits laitiers. 20t de viande sont encore en cours de distribution. Les associations des industriels de la viande et du lait (SETBIR), des éleveurs de bovins laitiers, de reproducteurs et de viande (TÜSEDA) ont assuré la collecte de lait sur place et le centre de l'union de producteurs de lait (qui réunit 292 unions de producteurs de lait) a lancé une campagne de distribution.

Il convient de noter qu'une grande partie des entités agricoles comme l'Union centrale des éleveurs de moutons et de chèvres de Turquie (TÜDKİYE) ont lancé des initiatives de campagnes pour aider les victimes.

Enfin, certains acteurs du marché de détail comme SOK ou BIM ont ouvert leurs magasins pour distribuer gratuitement des denrées alimentaires aux sinistrés et certains chefs célèbres (notamment étoilés au guide Michelin) se sont précipités dans la zone du tremblement de terre afin de servir de la nourriture aux victimes et aux équipes de secours.

Turquie : La production animale en 2022. En 2022, les cheptels des bovins et des petits ruminants s'élevaient respectivement à 17 M et 56,2 M de têtes soit une baisse respective de 5,6% et 2,2% par rapport à l'année précédente. Le cheptel de volailles qui s'élevait à 366,5 M de têtes, est également en baisse (- 7,9% par rapport à 2021).

Azerbaïdjan : Hausse sensible des importations d'aliments pour bébés. Sur la période janvier-novembre 2022, les importations d'aliments pour bébés ont atteint 20 MUSD (2 162 tonnes), soit une hausse de 49 % en valeur et de 7 % en volume par rapport à la même période de 2021. N'ayant pas de production locale, l'Azerbaïdjan importe ces produits majoritairement de Russie (50 %), des Pays-Bas (21 %), d'Allemagne (6 %), de Turquie (5 %) et du Danemark (5 %).

Turkménistan : Exportations de tomates vers la Russie. Les services sanitaires et phytosanitaires russes (Rosselkhoznadzor) ont annoncé avoir inspecté 5 000 tonnes de tomates fraîches importées du Turkménistan au mois de janvier. Cette marchandise a ensuite été commercialisée en Russie. Pour information, la production maraîchère sous serres au Turkménistan s'étendrait sur 670 hectares.

Énergie, environnement et transports

Azerbaïdjan/Roumanie : Signature d'un accord de fourniture de gaz. Le 3 février, la société pétrolière nationale SOCAR et l'entreprise roumaine ROMGAZ S.A. ont signé un contrat sur la fourniture de gaz azerbaïdjanais à la Roumanie à hauteur de 1 Md m³ durant la période 2023-2024. Ce contrat fait suite aux accords de coopération signés par la SOCAR et ROMGAZ le 19 octobre et le 16 décembre 2022.

Turkménistan/Azerbaïdjan : Interruption des livraisons de gaz turkmène vers l'Azerbaïdjan. L'entreprise publique Turkmengaz a cessé ses livraisons de gaz à l'Azerbaïdjan depuis la mi-janvier 2023 en raison d'incidents sur ses infrastructures en lien avec la récente vague de gel. Pour rappel, ces livraisons de gaz avaient démarré en 2022 dans le cadre d'un accord tripartite de 'swap' signé par l'Azerbaïdjan, l'Iran et le Turkménistan en novembre 2021.

Industrie, services et innovation

Turquie : L'indice des exportations manufacturières turques préparé par l'ISO a augmenté de 1,0 point en g.m. pour atteindre 49,5 en janvier 2023. L'indice affiche ainsi son niveau le plus élevé des 6 derniers mois, en raison de signes de reprise de la demande sur les principaux marchés d'exportation, notamment au Moyen-Orient. Il reste cependant inférieur à 50 (qui indique une expansion des exportations). Par ailleurs, l'indice PMI manufacturier ISO s'est établi à 50,1 en janvier, dépassant la valeur seuil de 50 après 10 mois consécutifs de baisse.

Turquie : Industrie automobile. Les exportations de l'industrie automobile ont augmenté de 21,9 % en g.a en janvier à 2,7 Mds USD. Le secteur redevient ainsi le leader des exportations du pays devant la chimie (2,3 Mds USD), avec une part de 15,6 %. Par ailleurs, les ventes d'automobiles et de véhicules utilitaires légers ont augmenté de 33,5 % en g.a (50 894 unités) : les ventes de voitures de 28,5 % (37 288 unités) et celles de véhicules utilitaires légers de 49,3 % (13 606 unités).

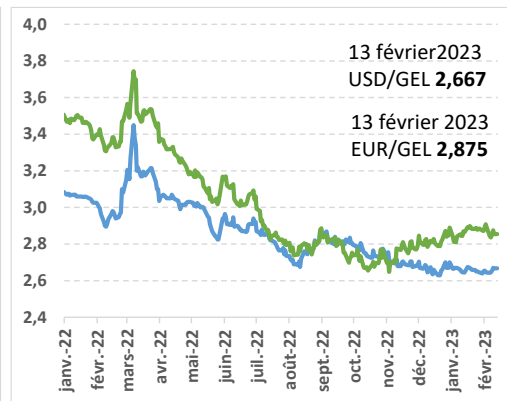
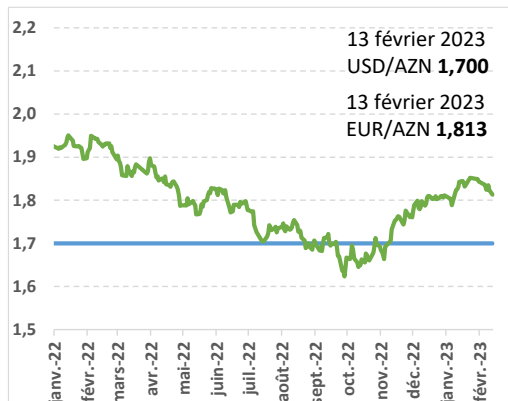
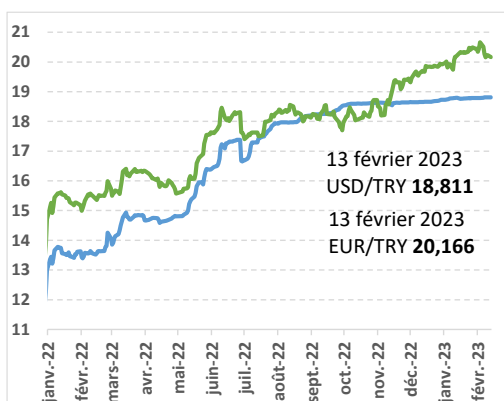
Turquie : Industrie textile. L'objectif d'atteindre une production propre dans le secteur du textile a été fixé à 2026 dans la publication par le ministère de l'Environnement, de l'Urbanisation et du Changement climatique de la « Circulaire sur les pratiques de production plus propre dans le secteur textile » en vue de minimiser les impacts négatifs des activités du secteur sur l'environnement, de prévenir la pollution de l'air et de l'eau et d'économiser l'eau et l'énergie.

Azerbaïdjan : Bilan de la production des zones industrielles. En 2022, la production des zones industrielles (au nombre de 4 - Neftchala, Masalli, Hadjigabul et Sabirabad-, bénéficiant de divers avantages notamment fiscaux) s'est élevée à 1,7 Md USD (+23 % par rapport à 2021), dont 647 MUSD d'exportations, soit respectivement +23 % et +13% par rapport à 2021. Depuis 2011, la production totale de ces zones industrielles représente 5,2 Mds USD (17% de la production des produits de l'industrie non pétrolière), dont 1,7 Md USD destiné à l'exportation (30% des exportations de produits de l'industrie non pétrolière).

Azerbaïdjan : Bilan de la production d'AzerGold en 2022. La société publique AzerGold a produit 62 k onces d'or (autant qu'en 2021) et 223 k onces d'argent (+66%) en 2022. La société estime que grâce aux nouveaux gisements d'or « Aghyokhush 2 et 3 » (Goygol), « Tulallar » (Goygol) et « Marah » (Dashkesen) dont la mise en exploitation est prévue pour 2024, ses réserves d'or exploitables représentent 735 k onces.

Tableaux statistiques et graphiques

Taux de change et prévisions conjoncturelles



	PREVISIONS DE CROISSANCE						PREVISIONS D'INFLATION					
	TURQUIE		AZERBAÏDJAN		GEORGIE		TURQUIE		AZERBAÏDJAN		GEORGIE	
	2022	2023	2022	2023	2022	2023	2022	2023	2022	2023	2022	2023
FMI	5,0 % Jan. 23	3,0 % Jan. 23	3,7 % Oct. 22	2,5 % Oct. 22	10,5 % Oct. 22	4,0 % Oct. 22	73,1 % Oct. 22	51,2 % Oct. 22	12,2 % Oct. 22	10,8 % Oct. 22	11,6 % Oct. 22	6,0 % Oct. 22
Banque mondiale	4,7 % Jan. 23	2,7 % Jan. 23	4,2 % Jan. 23	2,8 % Jan. 23	10,0 % Jan. 23	4,0 % Jan. 23	72,3 % Jan. 23	27,0 % Avril 22	13,9 % Jan. 23	6,6 % Avril 22	11,9 % Jan. 23	6,6 % Avril 22
Commission européenne	2,0 % Mai 22	3,0 % Mai 22	N.D	N.D	N.D	N.D	63,1 % Mai 22	54,1 % Mai 22	N.D	N.D	N.D	N.D
OCDE	5,3 % Nov. 22	3,0 % Nov. 22	N.D	N.D	N.D	N.D	73,2 % nov 22	44,6 % nov 22	N.D	N.D	N.D	N.D
Gouvernement	5,0 % Jan. 23	5,0 % Jan. 23	3,9 % Déc. 21	N.D	10,0 % Juil. 22	N.D	64,3 % Jan. 23	8,0 % Sept. 21	6,6 % à 7,5 % Jan. 22	N.D	9,1 % Juin 22	N.D
Banque centrale	5,0 % Sept. 22	5,0 % Sept. 22	N.D	N.D	4,5 % Mai 22	N.D	64,3 % Jan. 23	22,3 % Jan. 23	N.D	N.D	8,5 % Mai 22	N.D

La direction générale du Trésor est présente dans plus de 100 pays à travers ses Services économiques.

Pour en savoir plus sur ses missions et ses implantations : www.tresor.economie.gouv.fr/tresor-international