



© DG Trésor

Brèves économiques de la CEI

Moscou, le 3 juillet 2020

FAITS SAILLANTS

Russie

- **Activité.** L'indice PMI du secteur manufacturier s'est élevé à 49,4 points en juin 2020 contre 36,2 points en mai. Un indice au-dessus de 50 points correspond à une progression de l'activité.
- **Autorité.** Selon les résultats du scrutin d'adoption de la réforme constitutionnelle proposée par Vladimir Poutine, organisé du 25 juin au 1^{er} juillet, 77,92% ont voté pour des amendements à la Constitution, 21,27% contre. Le taux de participation au vote a été de 67,97%. Le bloc économique des amendements, comprend notamment le principe d'une indexation du salaire minimum au coût de la vie, d'une revalorisation des retraites au moins 1 fois par an et d'une revalorisation des prestations sociales.
- **Sanctions.** Le Conseil de l'Union Européenne a prolongé de 6 mois – jusqu'au 31 janvier 2021 – les sanctions individuelles concernant les secteurs financier, énergétique et de défense ainsi que les biens à double usage, décidées le 31 juillet 2014, suite à la crise ukrainienne. 175 personnes et 44 entités font l'objet d'un gel des avoirs et d'une interdiction d'entrer sur le territoire de l'UE.

Ukraine

- **Autorité.** Le 1^{er} juillet, le Gouverneur de la Banque centrale Yakiv Smolii, a annoncé sa démission en raison de « pressions politiques systématiques ». Cette démission doit être acceptée par le président et approuvée par le parlement ukrainien. Dans ce contexte le ministère des Finances a annulé une émission d'euro-obligations à 12 ans d'un montant de 1,75 Md USD.

Kazakhstan

- **Inflation.** L'inflation s'est élevée à 7% en juin 2020 en g.a., contre 6,7% en mai en g.a. *Voir annexe 2, gr.1*

Kirghizstan

- **Politique monétaire.** Le 29 juin 2020, la Banque centrale a maintenu son taux directeur à 5%. *Voir annexe 2, gr.2*

Russie

- **Activité.** L'indice PMI du secteur manufacturier s'est élevé à 49,4 points en juin 2020 contre 36,2 points en mai. Un indice au-dessus de 50 points correspond à une progression de l'activité.
- **Autorité.** Selon les résultats du scrutin d'adoption de la réforme constitutionnelle proposée par Vladimir Poutine, organisé du 25 juin au 1^{er} juillet, 77,92% ont voté pour des amendements à la Constitution, 21,27% contre. Le taux de participation au vote a été de 67,97%. Le bloc économique des amendements, comprend notamment le principe d'une indexation du salaire minimum au coût de la vie, d'une revalorisation des retraites au moins 1 fois par an et d'une revalorisation des prestations sociales.
- **Energie.** Le 30 juin, Gazprom a remboursé 1,5 Md USD au distributeur de gaz polonais PGNIG suite à la décision du tribunal d'arbitrage de Stockholm du 30 mars dernier. Le montant du remboursement



découle de la révision de la formule de calcul du prix du gaz acheté par PGNIG dans le cadre d'un contrat avec Gazprom, avec effet rétroactif depuis novembre 2014.

- Institutions internationales. Le Conseil d'administration de la Nouvelle banque du développement (NDB) des BRICS a approuvé une extension de 205 M EUR d'un prêt à la Russie pour un projet de développement des petites villes historiques.
- Sanctions. Le Conseil de l'Union Européenne a prolongé de 6 mois – jusqu'au 31 janvier 2021 – les sanctions individuelles concernant les secteurs financier, énergétique et de défense ainsi que les biens à double usage, décidées le 31 juillet 2014, suite à la crise ukrainienne. 175 personnes et 44 entités font l'objet d'un gel des avoirs et d'une interdiction d'entrer sur le territoire de l'UE.

Ukraine

- Autorité. Le 1^{er} juillet, le Gouverneur de la Banque centrale Yakiv Smolii, a annoncé sa démission en raison de « pressions politiques systématiques ». Cette démission doit être acceptée par le président et approuvée par le parlement ukrainien. Dans ce contexte le ministère des Finances a annulé une émission des euro-obligations à 12 ans d'un montant de 1,75 Md USD.
- Budget. Le déficit budgétaire consolidé a atteint 1,9% du PIB ou 32 Mds UAH (environ 1,2 Md USD) sur janvier-mai 2020, contre un excédent de 33,9 Mds UAH sur la même période de 2019.
- Compte courant. Selon les données de la Banque Nationale d'Ukraine, le compte courant a enregistré un excédent de 1,4 Md USD en mai 2020, contre un excédent de 1,9 Md USD en avril. Sur janvier-mai 2020, le compte courant est excédentaire de 5,6 Mds USD.
- Institutions internationales. Le Conseil d'administration de la Banque mondiale a approuvé le 26 juin un premier prêt de 350 M USD pour soutenir les efforts de relance économique en Ukraine et aider à atténuer l'impact de la pandémie de COVID-19.
- Salaires. Les salaires réels ont progressé de 1,4% en mai 2020 en g.a., contre une baisse de 0,4% en avril en g.a.

Biélorussie

- Budget. L'excédent du budget consolidé a atteint 219,4 M BYN (environ 94,2 M USD) sur janvier-mai 2020, en baisse de 93% en g.a.
- Endettement public. La dette de l'État biélorusse a atteint 49,9 Mds BYN (20,7 Mds USD) au 1^{er} juin 2020, soit environ 33,6% du PIB, en hausse de 13,7 % en g.a. en rouble biélorusse et une baisse de 1,2% en g.a. en dollar.

Kazakhstan

- Inflation (1). Les anticipations d'inflation à 12 mois en mai 2020 se sont élevées à 6,2%, contre 6% en avril. Pour rappel, l'inflation a atteint 6,7% en g.a. en mai 2020. Voir annexe 2, graphique 1
- Inflation (2). L'inflation s'est élevée à 7% en juin 2020 en g.a., contre 6,7% en mai en g.a. Voir annexe 2, graphique 1
- Inflation (3). L'indice des prix de la production industrielle a baissé de 20,2% en juin 2020 en g.a. contre une baisse de 22,1% en mai en g.a.
- Institutions internationales. La Banque européenne pour la reconstruction et le développement (BERD) a approuvé une facilité pouvant aller jusqu'à 243,5 M EUR pour aider l'opérateur de gazoduc KazTransGas à répondre à ses besoins de liquidité et de fonds de roulement causés par l'impact économique de la pandémie de COVID-19.

Arménie

- Compte courant. Selon la Banque centrale, le déficit du compte courant a atteint 196,7 M USD au 1^{er} trimestre 2020 (environ 5,8% du PIB) soit une baisse de 13,8% en g.a.



- Position externe. La dette externe a augmenté de 8,4% fin mars 2020 en g.a. à 12 Mds USD, soit environ 87,8% du PIB.

Moldavie

- Budget. Le gouvernement moldave a approuvé des amendements à la loi de finances pour 2020, augmentant son déficit de 1,2 Md MDL à 17,2 Mds MDL soit 9,8% du PIB (contre 16 Mds MDL prévus précédemment).
- Compte courant. Au 1^{er} trimestre 2020, le déficit courant s'est élevé à 188,8 M USD (environ 7,6% du PIB), soit une baisse de 20,9% en g.a.
- Position externe. Fin mars 2020, la dette extérieure de la Moldavie a atteint 7,6 Mds USD – soit environ 61% du PIB – en hausse de 2,8% en g.a.
- Relations avec le Japon. Le Japon accordera à la Moldavie un prêt d'un montant de 2,1 Mds JPY (environ 18,7 M USD) par le biais de l'Agence japonaise de coopération internationale (JICA) pour une période de 40 ans pour la mise en œuvre d'un nouveau projet sur la modernisation de l'agriculture.

Kirghizstan

- Politique monétaire. Le 29 juin 2020, la Banque centrale a maintenu son taux directeur à 5%. Voir annexe 2, graphique 2

Ouzbékistan

- Autorité. Annoncée plus tôt en 2020 par le président ouzbek Mirziyoyev, l'agence de lutte contre la corruption vient d'être créée. Des doutes subsistent sur sa réelle indépendance puisque l'organisme relève directement du président et est responsable devant les chambres basse et haute du parlement.
- Inflation. L'inflation s'est élevée à 14,2% en juin 2020 en g.a., contre 14% en mai 2020.

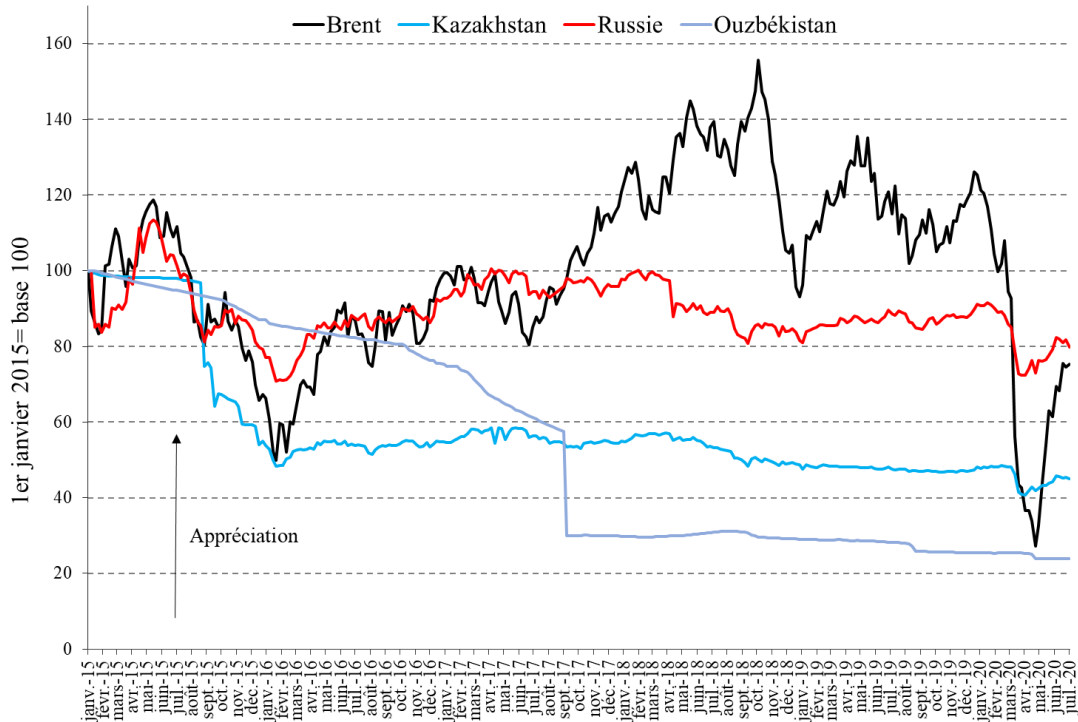
Tadjikistan

- Institutions internationales. La Banque mondiale a approuvé un financement supplémentaire de 50 M USD pour la deuxième phase de réhabilitation de la centrale hydroélectrique de Nurek de 3 000 MW, essentielle pour assurer la sécurité énergétique du pays.

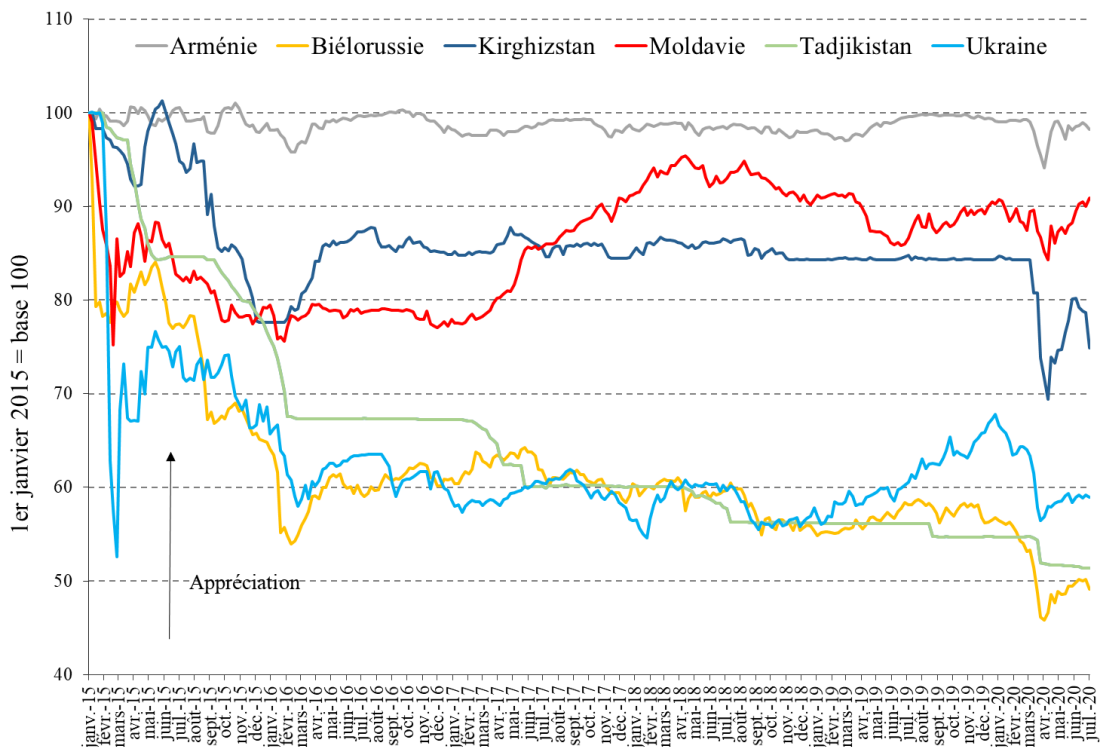


Annexe 1 - Evolution des devises des pays de la zone CEI

Graphique 1 : Evolution du taux de change moyen hebdomadaire des pays exportateurs d'hydrocarbures par rapport au dollar, ainsi que du cours du pétrole (Brent) depuis janvier 2016

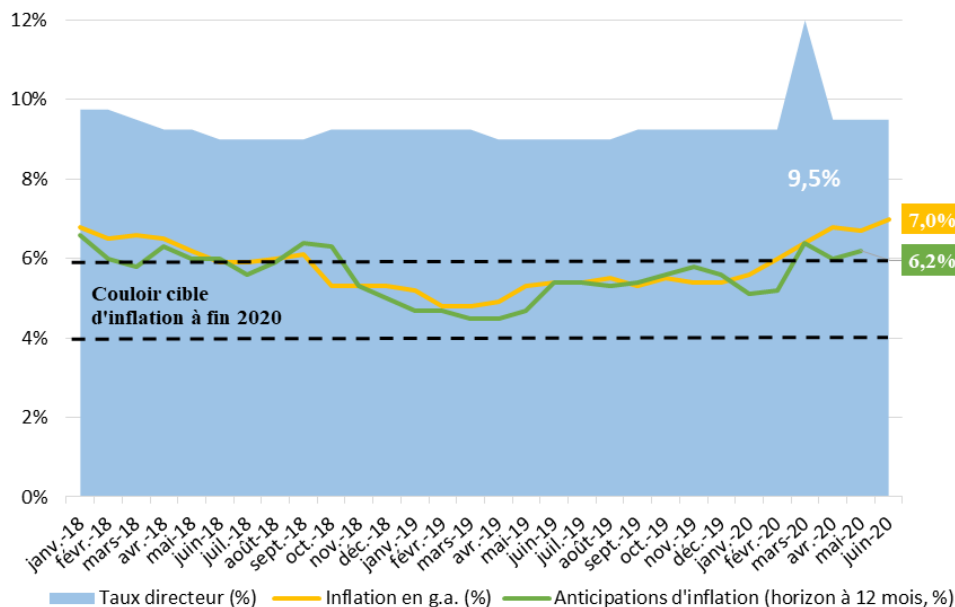


Graphique 2 : Evolution du taux de change moyen hebdomadaire des pays non exportateurs d'hydrocarbures par rapport au dollar depuis janvier 2016



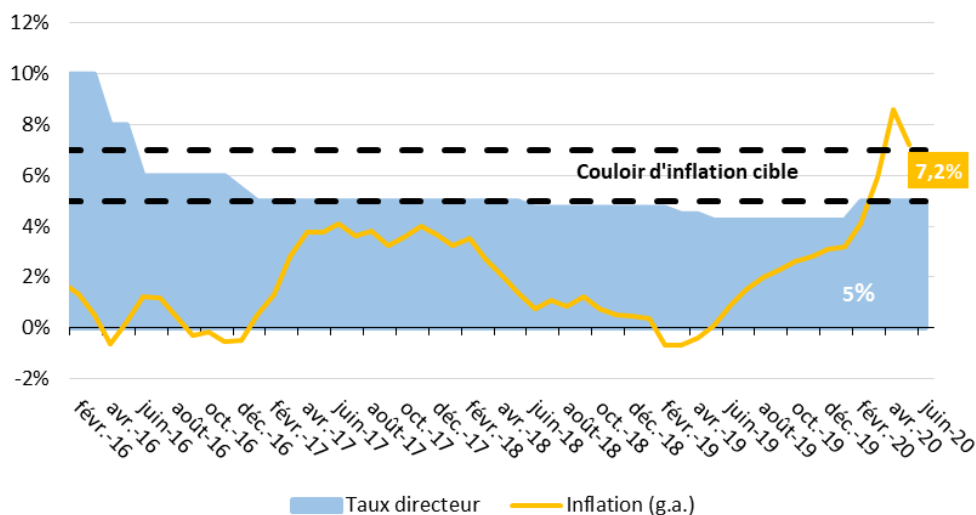
Annexe 2

Graphique 1. Taux directeur et inflation au Kazakhstan



Source : Banque centrale, Agence de statistiques

Graphique 2. Taux directeur et inflation au Kirghizstan



Source : Banque centrale, Agence de statistiques

Copyright

Tous droits de reproduction réservés, sauf autorisation expresse du Service Économique de Moscou (adresser les demandes à moscou@dgtrésor.gouv.fr).

Clause de non-responsabilité

Le Service Économique s'efforce de diffuser des informations exactes et à jour, et corrigera, dans la mesure du possible, les erreurs qui lui seront signalées. Toutefois, il ne peut en aucun cas être tenu responsable de l'utilisation et de l'interprétation de l'information contenue dans cette publication.

Auteur : SER de Moscou

Adresse : Service Économique Régional de Moscou
45, Bolchaya lakimanka, 115127
Moscou - Russie

Responsable de la publication : Patrick Erbs

Rédigé par : Evguénij Razdorskiy

Revu par : Benoît Usciaty

Version du 03/07/2020

Version originelle