TRÉSOR
DIRECTION GÉNÉRALE
Publications
des Services économiques

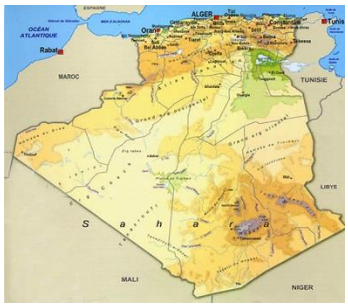

Le commerce bilatéral France-Algérie au 1er semestre 2018

© DG Trésor

octobre 2018

Selon les Douanes françaises, les exportations françaises vers l'Algérie au 1er semestre 2018 ont diminué de 8,6% par rapport au 1er semestre 2018, pour s'établir à 2,3 Mds EUR, contre 2,6 Mds EUR à la même période de l'année précédente. Composées à plus de 95% de produits pétroliers et gaziers ou de leurs dérivés, la valeur des importations françaises en provenance d'Algérie ont évolué proportionnellement aux cours des hydrocarbures. Elles ont ainsi enregistré une augmentation de 16,1% au cours du 1er semestre 2018 par rapport au 1er semestre 2017 et ont atteint 2 Mds EUR. Le prix moyen du Sahara Blend est passé de 51,5 USD/bbl au cours du 1er semestre 2017 à 70,1 USD/bbl au 1er semestre 2018. Au total, l'excédent commercial bilatéral de la France s'est contracté de 58,4% sur cette même période, à 353 MEUR.

Evolution du commerce entre la France et l'Algérie (MEUR)

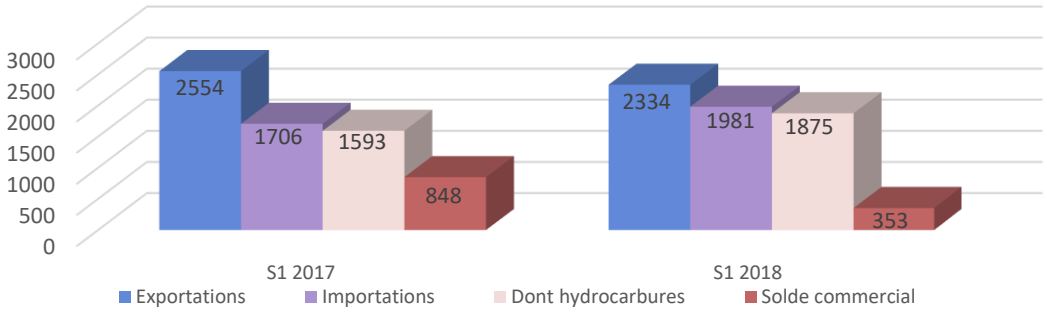

Source : *Douanes françaises*

1) Les exportations françaises en Algérie enregistrent une baisse de 8,6% au premier semestre 2018 par rapport au premier semestre 2017, et s'établissent à 2,3 Mds EUR.

La baisse des exportations françaises vers l'Algérie est plus marquée que la baisse des importations algériennes globales sur la période (-2,1%). Parmi les principales évolutions, **les céréales, premier poste d'exportation, ont vu leur montant total exporté augmenter de 64%, à 380 MEUR** (232 MEUR au premier semestre 2017), ce qui s'explique à la fois par l'augmentation des prix mondiaux des céréales (l'indice FAO du prix des céréales a augmenté de 11% par rapport aux six premiers mois de 2017) et par un effet de rattrapage grâce à un retour à une production française « normale » après le choc de 2016 (la production exportée en volume a augmenté de 73%).

A l'inverse, **les véhicules ont enregistré ce semestre une baisse de 40%** (en contraste avec l'augmentation de 87% au premier semestre 2017). Les exportations sur ce poste sont ainsi passées de 330 MEUR au premier semestre 2017 à 197 MEUR lors du premier semestre 2018. C'est désormais le troisième poste d'exportations françaises en Algérie (1er à la même période de l'année précédente). La production locale de véhicules et des pièces est en hausse en Algérie. Les véhicules, qui avaient pourtant réussi à s'exporter à des niveaux élevés malgré les quotas d'importations en place depuis

début 2016, ont enregistré ce semestre une baisse de 40%. Elles sont ainsi passées de 330 MEUR au premier semestre 2017 à 197 MEUR lors du premier semestre 2018. C'est désormais le troisième poste d'exportations françaises en Algérie (1er à la même période de l'année précédente). La production locale de véhicule et des pièces est en hausse en Algérie, expliquant pour partie la baisse.

Par ailleurs, **les exportations françaises vers l'Algérie de produits pharmaceutiques sont reparties à la hausse ce semestre, de 4% en glissement annuel, à 285 MEUR** (deuxième poste des exportations françaises vers l'Algérie). **Le montant des exportations de produits du raffinage du pétrole a pour sa part baissé à 43 MEUR au 1er semestre 2018 contre 175 MEUR au 1er semestre 2017.** En particulier, le poste « gazole de pétrole et minerai bitumineux » a affiché un montant nul ce semestre (contre 148 MUSD à la même période de 2017). Toutefois, sur le mois de juillet 2018 seul, les exportations ont repris à hauteur de 54 MEUR (contre 12 MEUR en juillet 2017). **Le poste des produits laitiers et fromages a diminué de 34,3% sur la même période, à 54 MEUR** (malgré la hausse de 3% des importations algériennes sur ce poste).

Principaux postes d'exportations françaises au 1er semestre 2018

	Montant (MEUR) au 2018S1	Evolution 2018S1/2017S1	Part dans les exportations françaises vers l'Algérie
Céréales	379,8	63,7%	16,3%
Préparations pharmaceutiques	285,5	4,3%	12,3%
Véhicules automobiles	196,7	-40,4%	8,4%
Locomotives	91,4	1806,5%	3,9%
Autres machines d'usage général	55,7	21,5%	2,4%
Accessoires automobiles	54,8	-10,5%	2,4%

Sources : *Douanes françaises*

Les 10 premiers postes d'exportations françaises vers l'Algérie au 1er semestre 2018

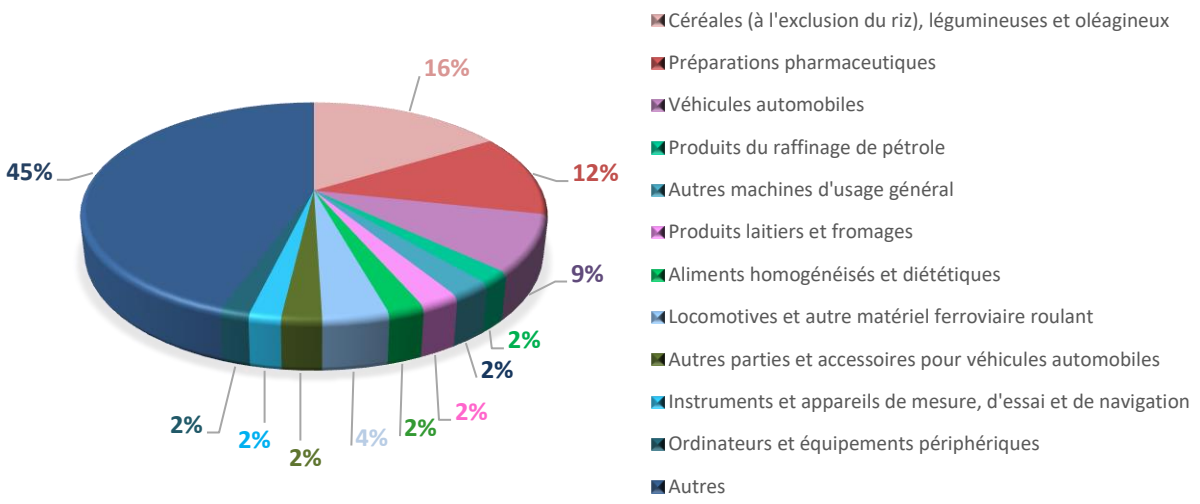

Source : *Douanes françaises*

La France se maintient au 2ème rang des fournisseurs de l'Algérie avec une part de marché de 10% au 1er semestre 2018 (+140 points de base par rapport au 1er semestre 2017) selon les Douanes algériennes. L'écart avec la Chine s'est réduit avec une part de marché chinoise tombant à 14,9% ce semestre contre 20% au premier semestre 2017. L'écart s'est légèrement creusé avec l'Italie, troisième fournisseur de l'Algérie, puisque la part de marché de l'Italie s'est relevée à 8,2% (elle était alors de 7,1% fin 2017). Les 10 premiers fournisseurs de l'Algérie restent les mêmes qu'au premier semestre 2017. Néanmoins quelques changements sont à relever : l'Espagne est de nouveau le 4ème fournisseur de l'Algérie (7,8% des importations algériennes, devant l'Allemagne (7%) ; l'Argentine affiche une augmentation fulgurante de ses exportations vers l'Algérie (+50,7%) et devient le 6ème fournisseur de l'Algérie en passant devant la Turquie; la Corée du

Sud qui avait augmenté de près de 90% ses exportations vers l'Algérie l'année dernière (augmentation conjoncturelle liée à la livraison de deux méthaniers d'un montant équivalent à plus de 400 MSUD) a vu ses exportations rechuter de 41%.

Classement des 10 premiers fournisseurs de l'Algérie au 1er semestre 2018

	Montant des importations (MUSD)	Evolution 2018S1/2017S1 (%)	Part de marché 2018S1	Evolution de la part de marché 2018S1/2017S1
Chine	3387	-26,4%	14,9%	-510 bps
France	2266	14,6%	10,0%	+140 bps
Italie	1878	13,1%	8,2%	+110 bps
Espagne	1780	19,6%	7,8%	+130 bps
Allemagne	1593	0,2%	7,0%	+20 bps
Argentine	1183	50,7%	5,2%	+180 bps
Turquie	1132	5,2%	5,0%	+40 bps
USA	901	-3,2%	4,0%	+10 bps
Inde	646	14,5%	2,8%	+40 bps
Rep de Corée	609	-41,2%	2,7%	-180 bps

Source : *Douanes algériennes*

2) La valeur des importations françaises en provenance de l'Algérie s'élève à 2 Mds EUR au 1er semestre 2018 (+16,1% par rapport au 1er semestre 2017)

A l'image de la structure des exportations algériennes, les importations françaises en provenance d'Algérie sont composées à 93,4% d'hydrocarbures et produits dérivés. Plus précisément, le pétrole a représenté 55% des importations françaises depuis l'Algérie, le gaz naturel 19%, les produits du raffinage du pétrole 19% et le gaz industriel 1%. Au 1er semestre 2018, elles affichent une augmentation de 16,1% par rapport au premier semestre 2017 à 2 Mds EUR, contre 1,7 Md EUR au cours du 1er semestre 2017.

L'augmentation de la valeur des importations est donc majoritairement le fruit de la remontée des cours du pétrole (et d'un effet volume avec une augmentation des masses importées de 12%). Le baril du Sahara Blend était en moyenne de 70,9 USD/bbl au cours de ce premier semestre tandis qu'il avoisinait 51,5 USD/bbl au premier semestre 2017. Les importations françaises de pétrole brut enregistrent une augmentation de 33,6% sur cette période, à 1,1 Md EUR, alors que les importations de gaz naturel s'abaissent à 372 MEUR (-7,1%). Les produits du raffinage du pétrole ont augmenté de 10,6%, à 383 MEUR. Les engrais et composés azotés, 4ème poste d'importation depuis l'Algérie et 1er hors hydrocarbures ont enregistré une baisse de 11% à 58 MEUR (65 MEUR au 1er semestre 2017).

Evolution des importations françaises en provenance d'Algérie (MEUR)

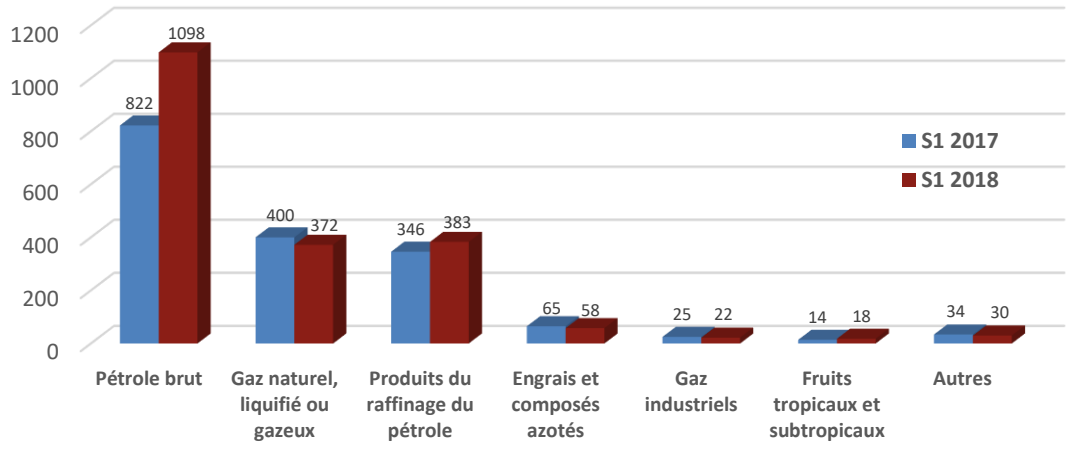

Source : *Douanes françaises*

La France est le deuxième pays de destination des exportations algériennes en absorbant 11,3% des exportations algériennes, soit 2,2 Mds USD. Elles ont ainsi augmenté de 33,1% par rapport au 1er semestre 2016, en ligne avec l'augmentation globale des exportations algériennes (+25,1%) sur cette même période. L'Italie, son premier client, n'absorbe plus que 15,2% des exportations algériennes du fait d'une baisse des importations italiennes en provenance de l'Algérie -3,9%) par rapport à l'augmentation globale des exportations algériennes.

Classement des 10 premiers clients de l'Algérie au 1er semestre 2018

	Montant des exportations (MUSD)	Evolution 2018S1/2017S1 (%)	Part dans le total des exportations algériennes 2018S1	Evolution de la part 2018S1/2017S1
Italie	3013	-3,9%	15,2%	-200 bps
Espagne	2493	17,6%	12,6%	+110 bps
France	2241	9,3%	11,3%	-110 bps
USA	1903	18,1%	9,6%	+20 bps
Grande Bretagne	1355	81,4%	6,8%	+260 bps
Turquie	1062	23,3%	5,4%	+40 bps
Brésil	934	-18,9%	4,7%	-180 bps
Pays-Bas	864	-25,5%	4,4%	-220 bps
Maroc	805	-	4,1%	-
Inde	689	55,9%	3,5%	+90 bps

Source : *Douanes algériennes*

3) Un excédent commercial en baisse de 58,4%

La valeur des importations françaises en provenance de l'Algérie ont augmenté tandis que les exportations ont légèrement diminué selon les Douanes françaises. Il en résulte que **l'excédent commercial français évolue à la baisse au premier semestre 2018, à 353 MEUR (soit -58,4% après une baisse de 38,4% à la même période l'année précédente) par rapport à la même période au premier semestre 2017 (848 MEUR)**. Le montant total des échanges (importations + exportations) a augmenté de 1,3% par rapport au 1er semestre 2017.

Copyright
Tous droits de reproduction réservés, sauf autorisation expresse du Service Économique Régional d'Alger (adresser les demandes à alger@dgtresor.gouv.fr)

Clause de non-responsabilité
Le Service Économique s'efforce de diffuser des informations exactes et à jour, et corrigera, dans la mesure du possible, les erreurs qui lui seront signalées. Toutefois, il ne peut en aucun cas être tenu responsable de l'utilisation et de l'interprétation de l'information contenue dans cette publication.

Liberté • Égalité • Fraternité
RÉPUBLIQUE FRANÇAISE
MINISTÈRE DE L'ÉCONOMIE ET DES FINANCES

Auteur : Service Économique Régional d'Alger
Adresse : 25 chemin Abdelkader Gadouche-Hydra-16035 Alger

Rédigé par : Guillaume DUFOUR
Revu par : Denis LE FERS

Octobre 2018

Site Internet : www.tresor.economie.gouv.fr/pays/algerie