



Brèves économiques de la CEI

Moscou, le 16 février 2018

© DG Trésor

FAITS SAILLANTS

Russie

- Relations avec la France. Les échanges commerciaux franco-russes ont repris en 2017 : +26% en g.a. La part de marché de la France a légèrement diminué en 2017, à 4,2%, ce qui fait de la France le 6^{ème} fournisseur mondial de la Russie. *Voir annexe.*
- Position externe. Selon les données préliminaires de la Banque centrale, l'excédent courant s'est élevé à 12,8 Mds USD en janvier 2018, soit une hausse de 60% en g.a., grâce à l'augmentation de l'excédent commercial.

Ukraine

- Activité. La croissance du PIB a atteint 1,8% au dernier trimestre 2017 en g.a., contre 2,1% en g.a. au troisième trimestre, selon les estimations préliminaires de l'agence de statistiques.

Union économique (UEE)

- Commerce international. Les exportations intra-UEE – composées à 63% par des exportations russes – ont affiché une hausse de 26,1% en g.a. et se sont élevées à 54 Mds USD. Les exportations et les importations vers et depuis des pays non membres de l'UEE ont augmenté de respectivement 25,4% et 22,9% en 2017 en g.a., à 387 Mds USD et 247 Mds USD.

Russie

- Relations avec la France. Les échanges commerciaux franco-russes ont repris en 2017 : +26% en g.a. La part de marché de la France a légèrement diminué en 2017, à 4,5%, ce qui fait de la France le 6^{ème} fournisseur mondial de la Russie. *Voir annexe.*
- Position externe. Selon les données préliminaires de la Banque centrale, l'excédent courant s'est élevé à 12,8 Mds USD en janvier 2018, soit une hausse de 60% en g.a., grâce à l'augmentation de l'excédent commercial.
- Activité. La production industrielle a progressé de 2,9% en janvier 2018 en g.a., après avoir reculé de 1,5% en décembre en g.a.
- Secteur bancaire. En janvier 2018, les actifs du secteur bancaire ont augmenté de 4,5% en g.a. à 84 000 Mds RUB (1 492 Mds USD) ; les crédits bancaires ont atteint 42 600 Mds RUB (757 Mds USD), soit une hausse de 4,4 % en g.a. et les dépôts des particuliers ont atteint 25 500 Mds RUB (453 Mds USD), soit une hausse de 6,3 % en g.a.
- Budget. Selon les données préliminaires du ministère des Finances, le budget fédéral présente un excédent de 189 Mds RUB (3,4 Mds USD) sur janvier 2018, soit 2,8% du PIB. Sur la même période en 2017, le budget fédéral affichait un déficit de 23,4 Mds RUB.
- Flux de capitaux. Selon les estimations de la Banque centrale, les sorties nettes de capitaux du secteur privé se sont élevées à 7,1 Mds USD en janvier 2018 (3,1 Mds USD en janvier 2017) et s'expliquent principalement par la croissance des actifs étrangers des banques.

Ukraine

- Activité. La croissance du PIB a atteint 1,8% au dernier trimestre 2017 en g.a., contre 2,1% en g.a. au troisième trimestre, selon les estimations préliminaires de l'agence de statistiques.
- Inflation. L'inflation a accéléré à 14,1% en janvier 2018 en g.a., contre 13,7% en décembre 2017 en g.a.

**Biélorussie**

- **Inflation.** L'inflation a ralenti à 4,5% en janvier 2018 en g.a. contre 4,6% en décembre 2017.
- **Investissements étrangers.** En 2017, les investissements étrangers dans le secteur réel biélorusse se sont élevés à 9,7 Mds USD, dont 7,6 Mds USD d'IDE. 38% des investissements totaux provenaient de Russie.
- **Commerce international.** Sur 2017, les exportations de biens ont progressé de 24% en g.a. à 28,7 Mds USD, tandis que les importations ont augmenté de 23,3% en g.a. à 31,6 Mds USD, ce qui porte le déficit commercial à 2,9 Mds USD soit une hausse de 16,4 % en g.a.

Kazakhstan

- **Inflation.** Les anticipations d'inflation à 12 mois se sont établies à 6,6 % en janvier 2018 (contre 7,1% en décembre 2017). Pour rappel, l'inflation a atteint 7,8 % en janvier 2018 en g.a.
- **Activité (1).** La production industrielle a progressé de 5,2% en g.a. en janvier 2018.
- **Activité (2).** Les ventes de détail ont augmenté de 4,3% en g.a. en janvier 2018.
- **Commerce international.** Sur 2017, les exportations de biens ont progressé de 32% en g.a. à 48,3 Mds USD, tandis que les importations ont augmenté de 16% en g.a. à 29,3 Mds USD, ce qui porte l'excédent commercial à 19 Mds USD soit une hausse de 68% en g.a.

Moldavie

- **Inflation.** L'inflation a ralenti à 6,5% en g.a. en janvier 2018, après avoir atteint 7,3% en décembre 2017 en g.a.
- **Activité.** La production industrielle a reculé de 3% en décembre 2017 en g.a. après 9,5% de hausse en g.a. en novembre 2017. Sur 2017, la hausse a été de 3,4% en g.a.
- **Commerce international.** Les exportations se sont élevées à 2,4 Mds USD (+18,6% en g.a.) et les importations à 4,8 Mds USD (+20,2% en g.a.) en 2017. Le déficit commercial s'est ainsi creusé de 21,8% en g.a. pour atteindre 2,4 Mds USD.

Arménie

- **Politique monétaire.** Dans un contexte de reprise économique et d'inflation redevenue positive depuis avril 2017 (2,7% en g.a. en janvier 2018), la Banque centrale a décidé de maintenir son taux directeur à 6%.

Kirghizstan

- **Activité (1).** En janvier 2018, le PIB a crû de 2,3% en g.a. (3,4% en excluant la mine de Kumtor).
- **Activité (2).** En janvier 2018, la production industrielle totale a progressé de 2,7% en g.a. (11,2% hors mine de Kumtor) et les ventes de détail ont augmenté de 3,3% en g.a.
- **Commerce international.** En 2017, les exportations ont atteint 1,8 Md USD (+13,8% en g.a.) et les importations 4,5 Mds USD (+12% en g.a.). Le déficit commercial s'est ainsi creusé de 19,8% en g.a., à 2,7 Mds USD.

Ouzbékistan

- **Activité (1).** La production industrielle a progressé de 12,9% en janvier 2018 en g.a.
- **Activité (2).** Les ventes de détail ont progressé de 0,8% en janvier 2018 en g.a.
- **Commerce international.** En janvier 2018, les exportations ont atteint 698 M USD et les importations 1 132 M USD. Le déficit commercial s'est ainsi élevé à 434 M USD.

Tadjikistan

- **Inflation.** L'inflation a ralenti à 6,5% en janvier 2018 en g.a., contre 6,7% en décembre 2017 en g.a.

Union économique (UEE)

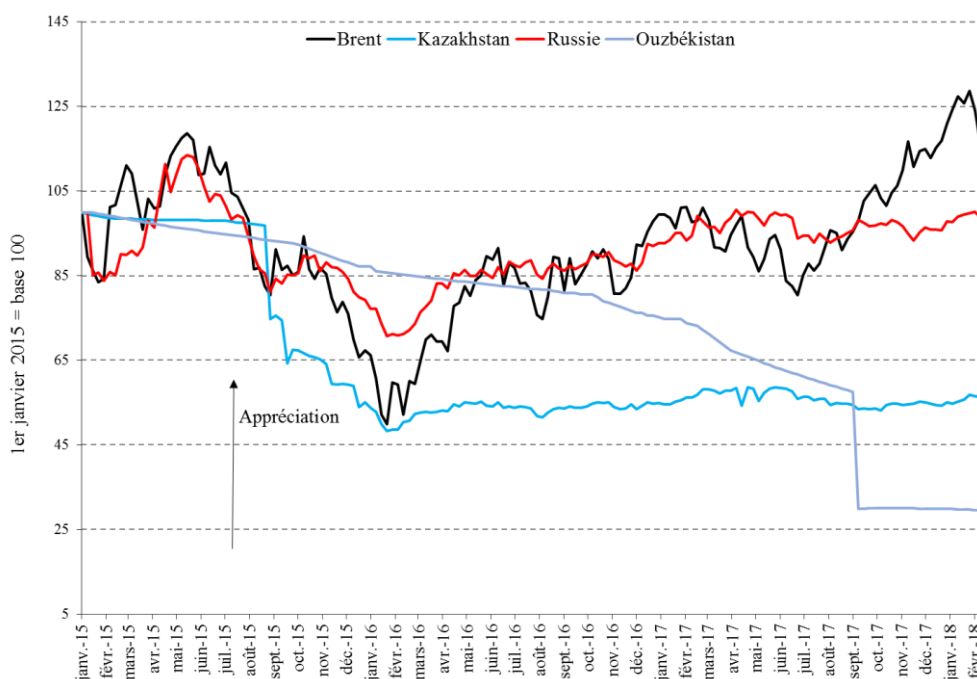
- **Commerce international.** Les exportations intra-UEE – composées à 63% par les exportations russes – ont affiché une hausse de 26,1% en g.a. et se sont élevées à 54 Mds USD. Les exportations et les importations vers et en provenance de pays non membres de l'UEE ont augmenté de respectivement 25,4% et 22,9% en 2017 en g.a., à 387 Mds USD et 247 Mds USD.



Evolution des devises des pays de la zone CEI

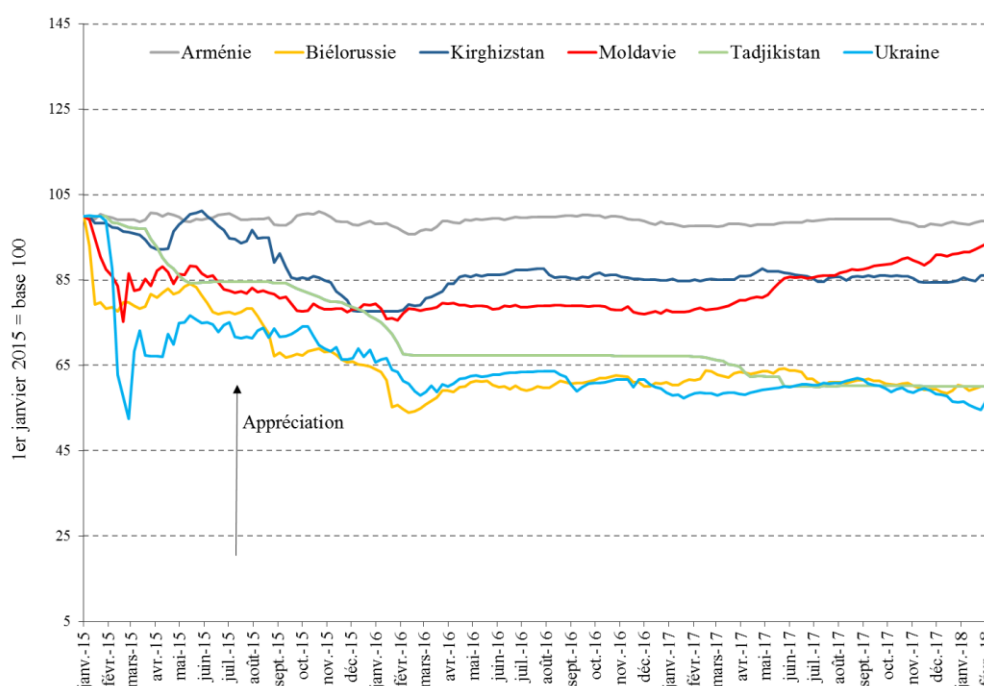
Graphique 1 :

Evolution du taux de change moyen hebdomadaire des pays exportateurs d'hydrocarbures par rapport au dollar, ainsi que du cours du pétrole (Brent) depuis janvier 2015



Graphique 2 :

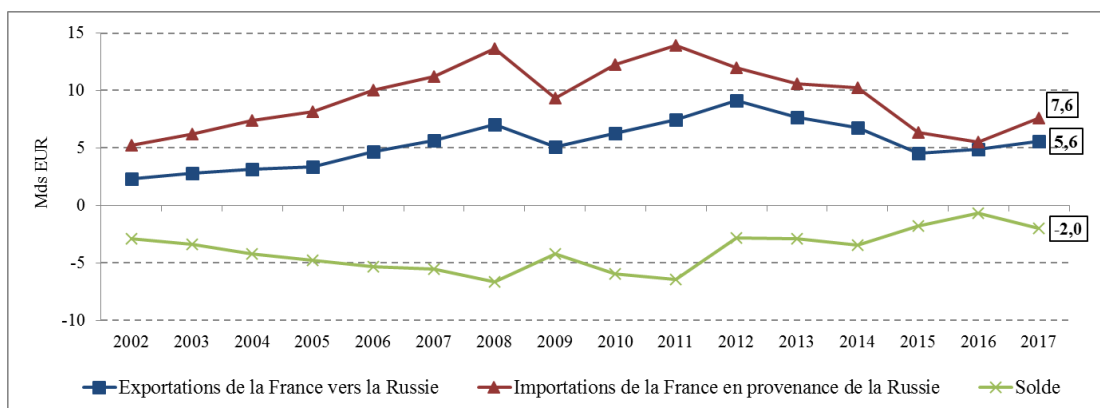
Evolution du taux de change moyen hebdomadaire des pays non exportateurs d'hydrocarbures par rapport au dollar depuis janvier 2015



Annexe – Relations bilatérales commerciales franco-russes

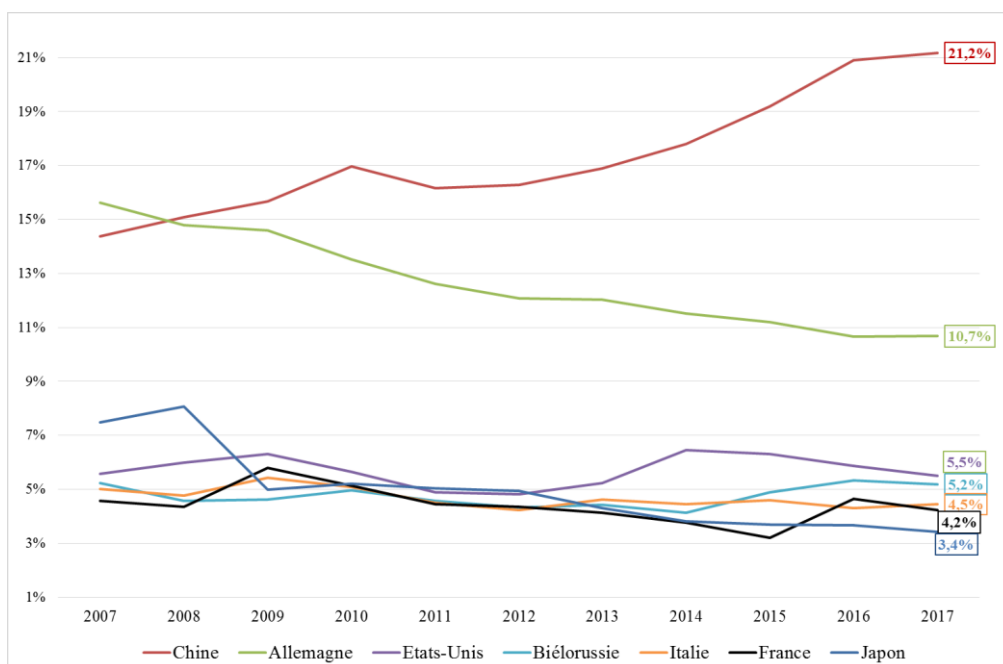
Les échanges commerciaux franco-russes, enregistrant un tassement depuis 2012, ont repris en 2017 : +26% en g.a. La part de marché de la France s'était améliorée sur l'année 2016, mais a légèrement diminué en 2017, de 4,7% à 4,2%, ce qui fait de la France le 6^{ème} fournisseur mondial de la Russie.

Graphique 1 : Evolution des exportations et des importations françaises vers et de la Russie



Source : Douanes françaises

Graphique 2 : Evolution des parts de marché des principaux partenaires commerciaux de la Russie (%)



Source : Douanes russes

Copyright

Tous droits de reproduction réservés, sauf autorisation expresse du Service Économique de Moscou (adresser les demandes à moscou@dgtrésor.gouv.fr).

Clause de non-responsabilité

Le Service Économique s'efforce de diffuser des informations exactes et à jour, et corrigera, dans la mesure du possible, les erreurs qui lui seront signalées. Toutefois, il ne peut en aucun cas être tenu responsable de l'utilisation et de l'interprétation de l'information contenue dans cette publication.

Auteur : SER de Moscou

Adresse : Service Économique Régional de Moscou
45, Bolchaya Iakimanka, 115127
Moscou - Russie

Responsable de la publication : M. Philippe Brunel

Rédigé par : Mme Domitille Friguet
Revu par : M. Anselme Imbert
Version du 16/02/2018 –
Version originale