



© DG Trésor

Brèves économiques de la CEI

Moscou, le 23 août 2019

FAITS SAILLANTS

Kazakhstan

- **Activité.** La croissance du PIB a atteint 4,1% au 1^{er} semestre 2019 en g.a. Pour rappel, au 1^{er} trimestre 2019, la croissance du PIB s'est élevée à 3,8% en g.a.

Arménie

- **Activité.** La croissance du PIB s'est élevée à 6,5% au 2^{ème} trimestre 2019 en g.a. contre 7,2% au 1^{er} trimestre selon les données préliminaires de l'agence de statistiques.

Ouzbékistan

- **Marché des changes.** La Banque centrale d'Ouzbékistan a annoncé la levée des dernières restrictions pesant sur son marché des changes en autorisant la vente de devises par les banques et bureaux de change aux particuliers sur présentation d'un document d'identité et en laissant la valeur de la soum être déterminée par le marché.

Russie

- **Activité (1).** La croissance du PIB a accéléré à 1,7% en juillet en g.a. après avoir enregistré une hausse de 0,9% au deuxième trimestre 2019 en g.a. selon le Ministère du Développement économique.
- **Activité (2).** Les ventes de détail ont progressé de 1,0% en juillet 2019 en g.a., contre une hausse de 1,4% en juin en g.a. Sur janvier-juillet 2019 la progression s'est élevée à 1,6% en g.a.
- **Commerce international.** En juin 2019, les exportations de biens se sont élevées à 32,5 Mds USD, en baisse de 10,5% en g.a., tandis que les importations ont atteint 20,0 Mds USD, en baisse de 5,3% en g.a. (données préliminaires de l'agence de statistique russe). Le solde commercial mensuel reste largement positif à 12,5 Mds USD, en baisse de 17,7% en g.a.
- **Endettement public (1).** La dette publique interne a augmenté de 15,3% au 1^{er} août 2019 en g.a. et atteint 10 428,1 Mds RUB (164,4 Mds USD), soit environ 9,9% du PIB prévisionnel 2019.
- **Endettement public (2).** La dette publique externe s'est élevée à 53,8 Mds USD au 1^{er} août 2019, en hausse de 13,7% en g.a. selon le Ministère des Finances.
- **Investissement.** L'investissement total en capital fixe a augmenté de 0,6% au 1^{er} semestre 2019 en g.a. Pour rappel, la hausse était de 0,5% au 1^{er} trimestre 2019 en g.a.
- **Salaires.** Les salaires réels ont progressé de 3,5% en juillet 2019 en g.a. contre une hausse de 2,3% en juin. Sur janvier-juillet 2018, la hausse s'élève à 2,1% en g.a.
- **Secteur bancaire (1).** Au 1^{er} août 2019, les actifs du secteur bancaire ont augmenté de 8,1% en g.a. à 93 619 Mds RUB (1 476 Mds USD) ; les crédits bancaires au secteur réel ont atteint 49 998 Mds RUB (788 Mds USD), soit une hausse de 10,7% en g.a. et les dépôts des particuliers ont atteint 29 054 Mds RUB (458 Mds USD), soit une hausse de 7,3% en g.a.



- Secteur bancaire (2). L'ensemble du secteur bancaire a réalisé 1 178 Mds RUB (18 Mds USD) de bénéfices sur janvier-juillet 2019, en hausse de 51,8% en g.a.

Ukraine

- Activité. Les ventes de détail ont progressé de 9,0% en juillet 2019 en g.a., contre une hausse de 13,6% en juin. Sur janvier-juillet 2019 la progression s'est élevée à 10,1% en g.a.

Biélorussie

- Activité (1). La croissance de la production industrielle s'est élevée à 0,6% sur janvier-juillet 2019 en g.a., contre une hausse de 0,1% au 1^{er} semestre 2019.
- Activité (2). Les ventes de détail ont progressé de 5,2% sur janvier-juillet 2019 en g.a., contre une hausse de 5,5% sur janvier-juin.

Kazakhstan

- Activité. La croissance du PIB a atteint 4,1% au 1^{er} semestre 2019 en g.a. Pour rappel, au 1^{er} trimestre 2019, la croissance du PIB s'est élevée à 3,8% en g.a.
- Réserves. Au 1^{er} août 2019, les réserves de change de la Banque nationale du Kazakhstan s'élevaient à 27,7 Mds USD, en baisse de 10,2% en g.a. – couvrant environ 10 mois d'importations. À la même date, les réserves du Fonds national s'élevaient quant à elles à 59,9 Mds USD – en hausse de 4,6% en g.a.

Moldavie

- Activité. La production industrielle a diminué de 2,2% en juin 2019 en g.a., contre une baisse de 5,4% en mai 2019.
- Endettement public. La dette de l'Etat moldave s'est établie à 53,1 Mds MDL (3 Mds USD) à fin juillet 2019, ce qui correspond à environ 25,6% du PIB.
- Secteur bancaire (1). Fin juillet 2019, les actifs du secteur bancaire ont augmenté de 8,0% en g.a. à 87,5 Mds MDL (4,9 Mds USD), tandis que le profit net des banques sur janvier-juillet 2019 était en hausse de 25,3% en g.a. à 1,4 Md MDL (79,1 M USD).
- Secteur bancaire (2). Fin juillet 2019, le portefeuille de crédits a progressé de 16,6% en g.a. à 38,9 Mds MDL (2,2 Mds USD), tandis que les dépôts des particuliers étaient en hausse de 9,9% en g.a. à 43,7 Mds MDL (2,5 Mds USD).

Arménie

- Activité. La croissance du PIB s'est élevée à 6,5% au 2^{ème} trimestre 2019 en g.a. contre 7,2% au 1^{er} trimestre selon les données préliminaires de l'agence de statistiques.

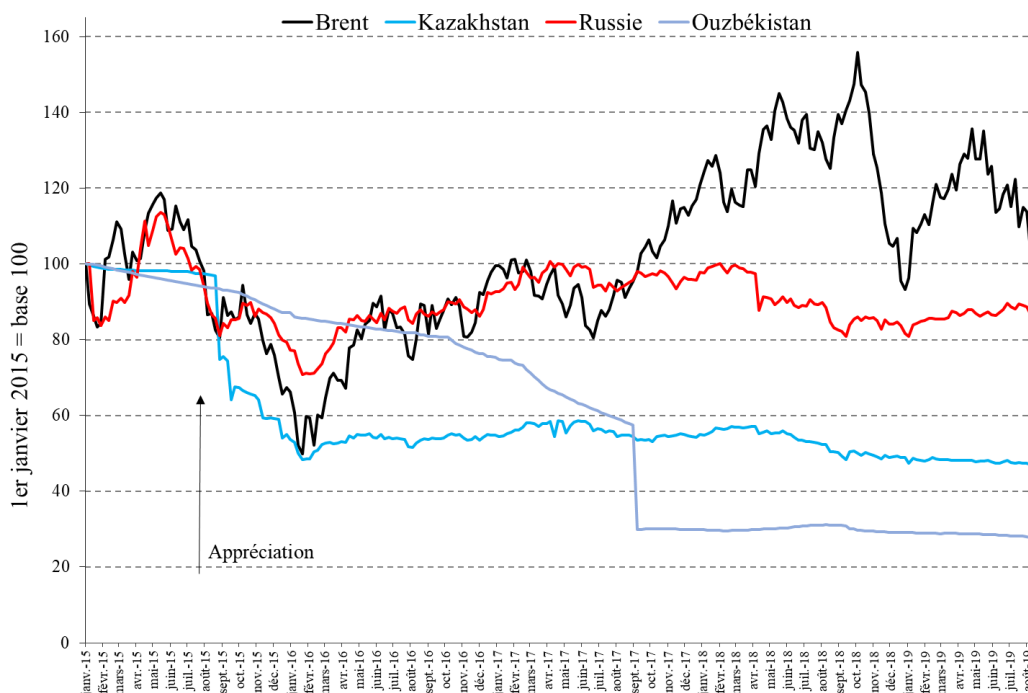
Ouzbékistan

- Marché des changes. La Banque centrale d'Ouzbékistan a annoncé la levée des dernières restrictions pesant sur son marché des changes en autorisant la vente de devises par les banques et bureaux de change aux particuliers sur présentation d'un document d'identité et en laissant la valeur de la somme être déterminée par le marché.
- Activité (1). Selon les données préliminaires, la production industrielle a progressé de 6,8% sur janvier-juillet 2019 en g.a., contre 6,9% sur janvier-juin.
- Activité (2). Les ventes de détail ont progressé de 6,5% sur janvier-juillet 2019 en g.a., contre une hausse de 6,4% en g.a. au 1^{er} semestre 2019.
- Commerce international. Sur janvier-juillet 2019, les exportations ont progressé de 44,5% en g.a. à 10,9 Mds USD et les importations ont augmenté de 34,3% en g.a. à 13,6 Mds USD. Le déficit commercial s'est ainsi creusé de 5,1% en g.a. à 2,8 Mds USD.
- Réserves. Les réserves de change ont atteint 27,7 Mds USD au 1^{er} août 2019, en hausse de 1,2% en g.a. Elles couvrent actuellement plus de 14 mois d'importations.

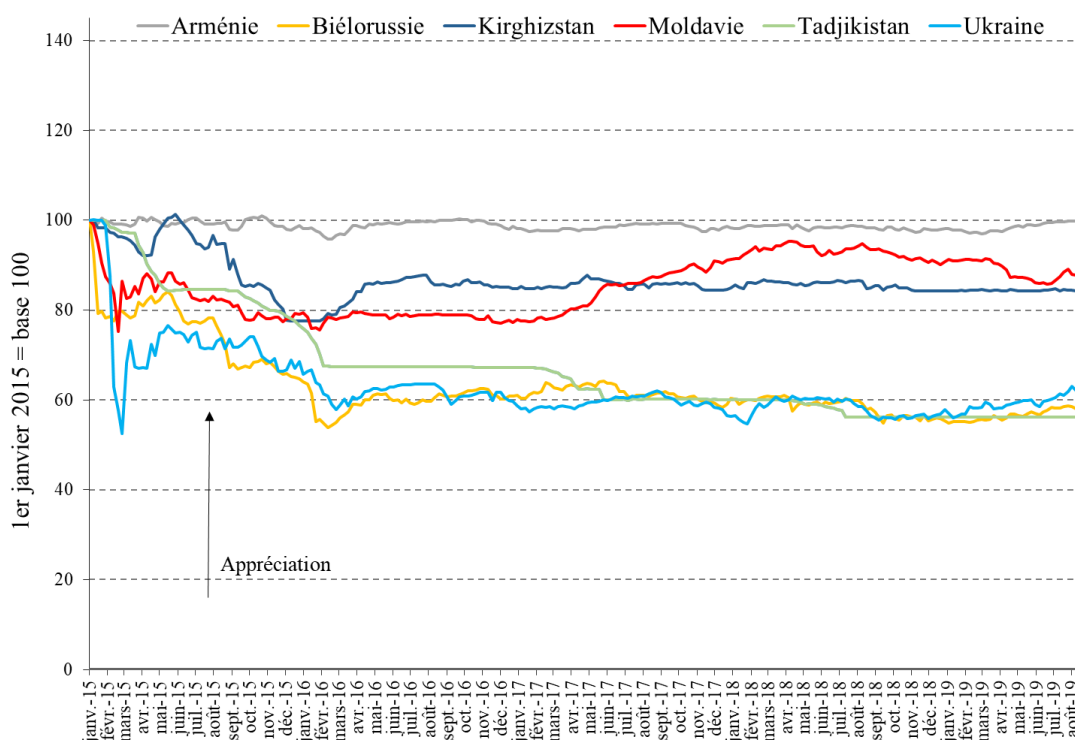


Evolution des devises des pays de la zone CEI

Graphique 1 : Evolution du taux de change moyen hebdomadaire des pays exportateurs d'hydrocarbures par rapport au dollar, ainsi que du cours du pétrole (Brent) depuis janvier 2015



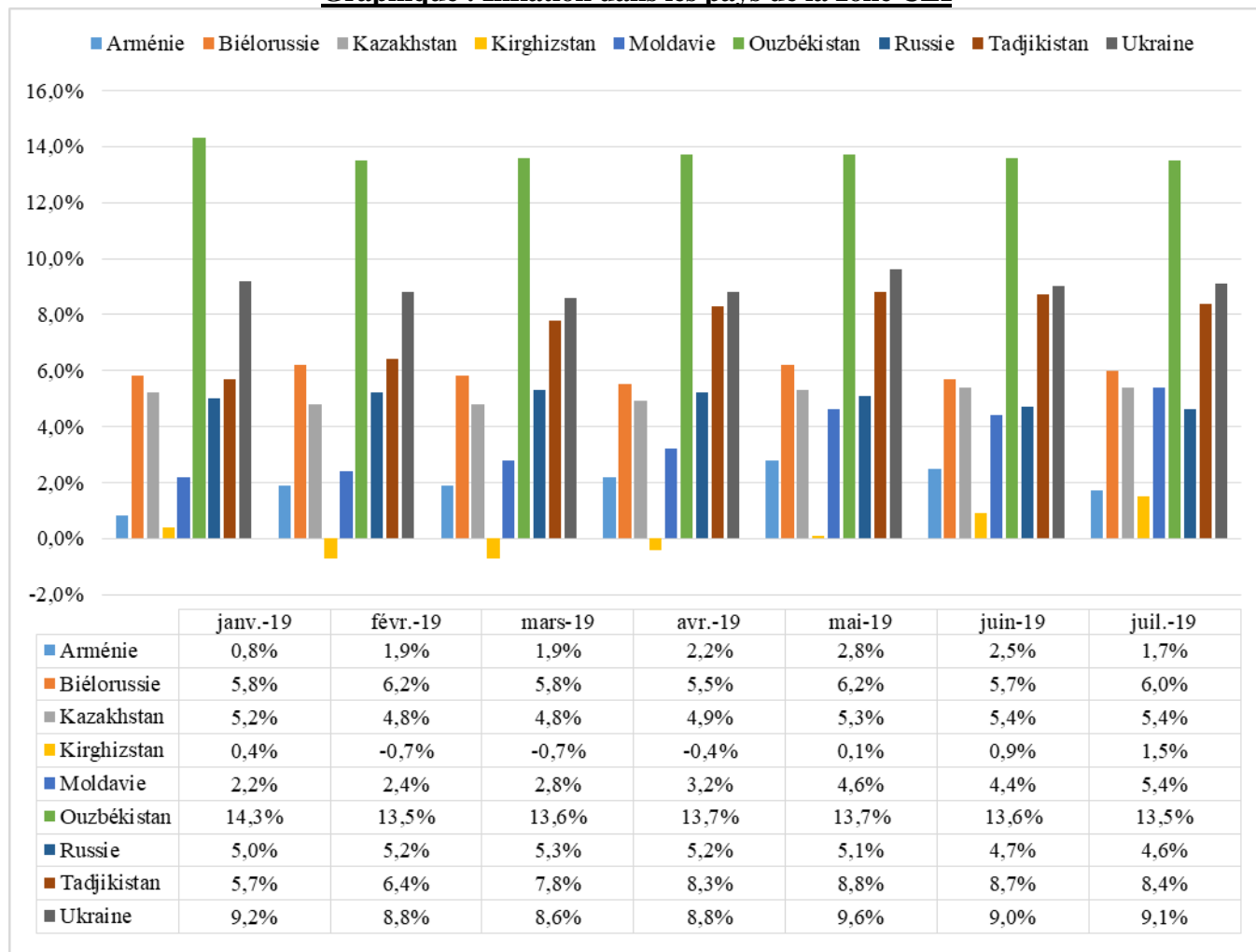
Graphique 2 : Evolution du taux de change moyen hebdomadaire des pays non exportateurs d'hydrocarbures par rapport au dollar depuis janvier 2015





Annexe

Graphique : Inflation dans les pays de la zone CEI



Source : Agence de statistiques

Copyright

Tous droits de reproduction réservés, sauf autorisation expresse du Service Économique de Moscou (adresser les demandes à moscou@dgtrésor.gouv.fr).

Clause de non-responsabilité

Le Service Économique s'efforce de diffuser des informations exactes et à jour, et corrigera, dans la mesure du possible, les erreurs qui lui seront signalées. Toutefois, il ne peut en aucun cas être tenu responsable de l'utilisation et de l'interprétation de l'information contenue dans cette publication.

Auteur : SER de Moscou

Adresse : Service Économique Régional de Moscou
45, Bolchaya Iakimanka, 115127
Moscou - Russie

Responsable de la publication : Patrick Erbs

Rédigé par : Evguéniy Razdorskiy

Revu par : Cyril Nizart

Version du 23/08/2019