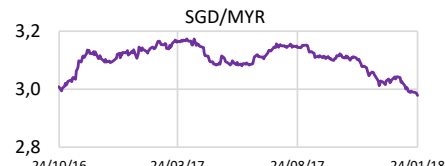
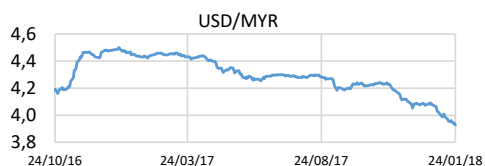


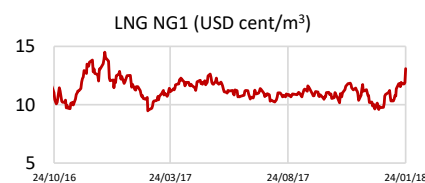
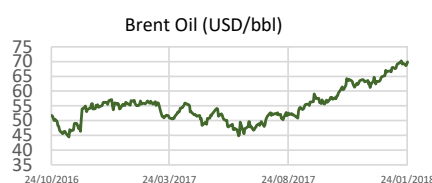
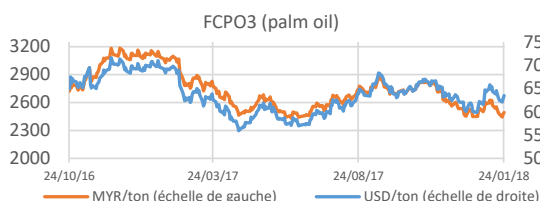
Observatoire des principales valeurs de la place de Kuala Lumpur

mercredi 24 janvier 2018 à l'ouverture

Devises (taux BNM)	Change du jour	Var. 1 jour	Var. 7 jours	Var. 1 mois	Var. 12 mois
USD/MYR	3,93	-0,37%	-1,10%	-3,94%	-3,12%
EUR/MYR	4,81	-0,14%	+0,60%	+0,06%	+7,06%
SGD/MYR	2,98	-0,16%	-0,34%	-1,54%	-0,92%
CNY/MYR	0,61	-0,28%	+0,20%	-0,68%	+0,69%
EUR/USD	1,23	+0,23%	+1,71%	+1,71%	+10,51%

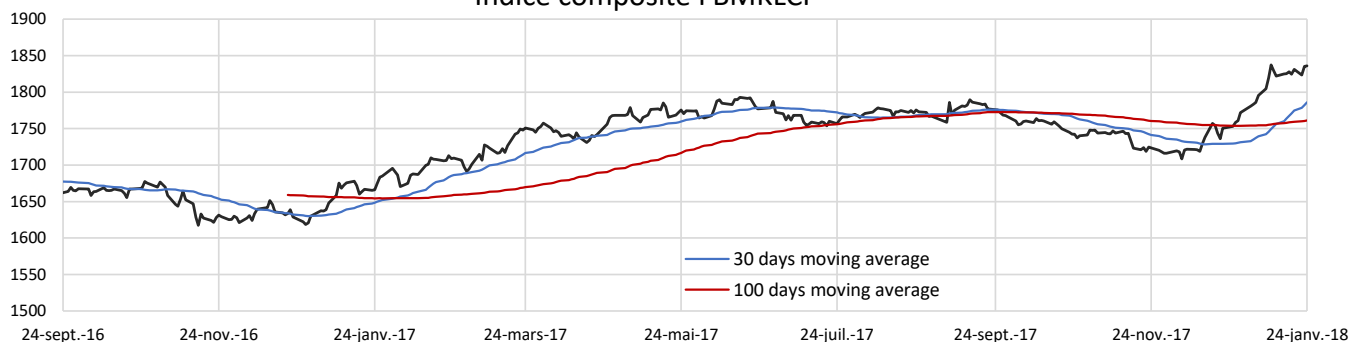


Commodities	Cours du jour	Var. 7 jours	Var. 1 mois	Var. 12 mois
FCPO 3 mois (USD/ton)	635,1	-0,6%	+2,4%	+11,2%
Rubber SMR 20 (MYR sen/kg)	589,5	-0,5%	+2,7%	+16,7%
WTI CL1 (USD/bbl)	64,8	+0,8%	+13,0%	+55,8%
LNG NG1 (USD cent/m3)	13,1	+10,9%	+28,1%	+23,4%
Brent Oil (USD / barrel)	69,9	+0,0%	+10,2%	+60,8%



Corporate Equities	Cours du jour	Var. 1 jour	Var. 7 jours	Var. 1 mois	Var. 12 mois	Market cap.	
						(MYR)	(USD)
Indice FBMKLCI (pts)	1836	+0,05%	+0,61%	+6,67%	+10,74%	516,1 Md	131,4 Md
AirAsia (Transports)	4,14	+5,08%	+8,66%	+29,38%	+42,27%	11,5 Md	2,9 Md
AXIATA (Télécommunications)	5,55	-0,36%	-1,77%	+3,93%	-1,94%	49,8 Md	12,7 Md
Boustead (Holding)	2,79	=	-1,76%	-5,42%	+36,10%	2,9 Md	0,7 Md
DRB-HICOM (Industrie)	2,45	-0,81%	-3,16%	+42,44%	+167,76%	4,7 Md	1,2 Md
Genting (Holding)	9,75	+0,72%	+6,09%	+11,17%	+14,84%	36,3 Md	9,2 Md
IOI (Palm oil, Property..)	4,67	+0,21%	-0,43%	+4,01%	+10,40%	11,5 Md	2,9 Md
Kuala Lumpur Kepong (KLK, Palm oil)	25,20	+0,48%	-0,40%	+3,62%	+9,38%	27 Md	6,9 Md
Lafarge Malaysia (Industrie)	6,10	=	-0,81%	-1,77%	-24,69%	5,2 Md	1,3 Md
MMC (Construction)	2,06	-2,83%	-2,37%	+2,49%	=	6,3 Md	1,6 Md
Petronas Chemicals (O&G)	8,09	-1,46%	-0,98%	+8,16%	+22,58%	64,7 Md	16,5 Md
Petronas Gas (O&G)	18,24	+0,44%	-2,46%	+13,29%	-17,47%	36,1 Md	9,2 Md
Public Bank	20,94	-0,10%	+0,19%	+5,02%	+6,95%	81,2 Md	20,7 Md
SapuraEnergy (O&G)	0,82	-1,80%	-6,29%	-15,46%	-42,66%	4,9 Md	1,3 Md
Sime Darby (Holding)	2,87	+1,41%	+3,99%	+32,26%	-62,24%	17,8 Md	4,5 Md
SP Setia (Immobilier)	3,28	+1,23%	-1,20%	-3,81%	+7,54%	8,5 Md	2,2 Md
Telekom Malaysia (Télécommunications)	6,00	-1,64%	-0,83%	-0,83%	-12,28%	22,6 Md	5,7 Md
Tenaga Nasional (Energie)	15,82	-0,88%	-0,13%	+1,80%	+9,41%	89,3 Md	22,7 Md
YTL (Holding)	1,54	=	+6,21%	+35,09%	-6,67%	16 Md	4,1 Md

Indice composite FBMKLCI



Malaysian Gov. Securities	Cours du jour	Var. 7 jours	Var. 1 mois	Var. 12 mois
Taux à 3 ans	3,369	+0,8%	-1,8%	+15,6%
Taux à 10 ans	3,954	+2,5%	-0,8%	+10,0%