



# BRÈVES ÉCONOMIQUES

## Turquie, Azerbaïdjan, Géorgie, Turkménistan

Une publication du SÉR d'Ankara  
Semaine du 15 juin 2026 (n° 478)

### Faits régionaux marquants

- ❖ **Turquie** : Annonce du plan d'action pour l'IA (2026-2030)
- ❖ **Azerbaïdjan** : Nouveau transit de blé russe vers l'Arménie
- ❖ **Géorgie** : Maintien du taux directeur par la Banque centrale
- ❖ **Turkménistan** : Fourniture en tubes d'acier chinois en vue

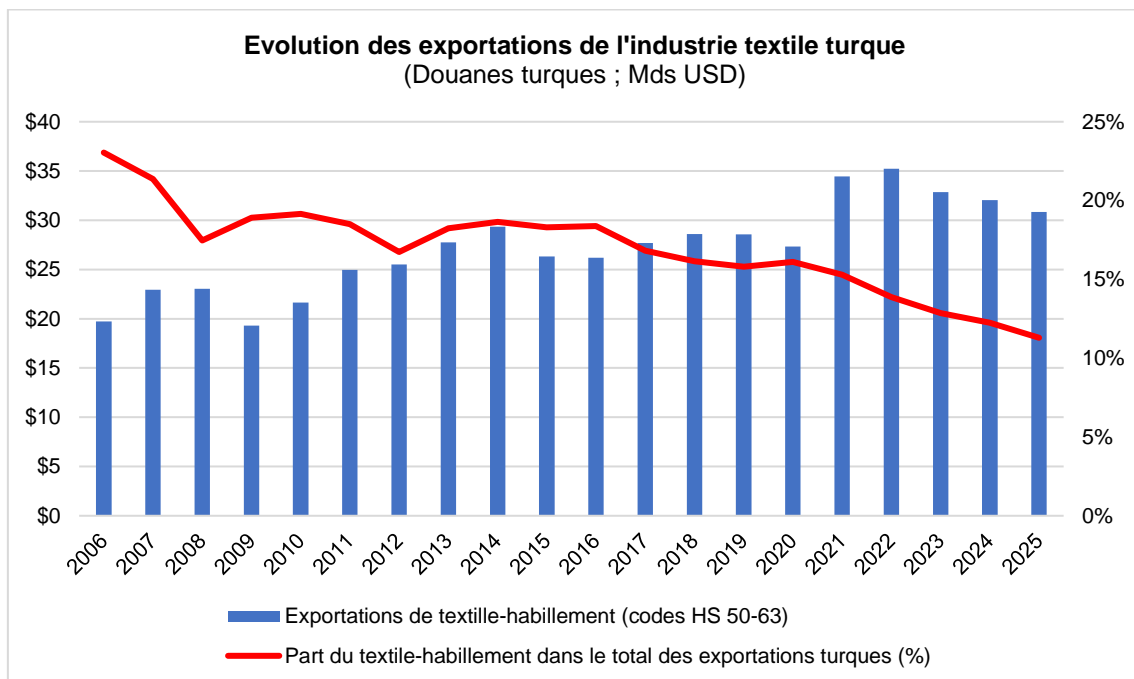
#### CHIFFRE À RETENIR

**+0,1 %**

Soit la progression (g.a.) en volume des ventes au détail au mois d'avril 2026 en Turquie, selon [TÜİK](#). En lien avec le ralentissement de la demande agrégée, les ventes décélèrent pour le 4<sup>ème</sup> mois consécutif (après +2,2 % en mars)

### Zoom – Turquie : Le secteur du textile-habillement dans une mauvaise passe

Le textile-habillement constitue un secteur industriel historiquement structurant de l'économie turque. En 2025, la filière, incluant les textile bruts, l'habillement, le cuir et les tapis représentait encore 11,0 % de la production industrielle, 18,0 % du nombre d'entreprises et 22,1 % de l'emploi manufacturier.



**Le secteur connaît cependant un décrochage qui s'observe dans les données de production** : corrigé des effets calendaires, l'indice de production industrielle a reculé de 2,1 % en g.a. sur les 4 premiers mois de l'année dans le textile, et de -19,5 % dans l'habillement, contre une hausse modérée de +1,5 % pour l'ensemble du secteur manufacturier. Le taux d'utilisation des capacités atteint quant à lui 69,7 % dans le textile et 75,1 % dans l'habillement au S1 2026, contre 78,5 % et 79,3 % en moyenne à leur plus haut, entre 2010 et 2019. En lien avec le repli de la production, au T1 2026 le chiffre d'affaires global s'est contracté en termes réels de -3,3 % en g.a. dans le textile et -12,8 % dans l'habillement [d'après Isbank](#), et la compression des marges des entreprises du secteur est exemplifiée par l'écart persistant entre la progression annuelle de l'indice des prix à la production (+19,7 % g.a. dans le textile, +27,7 % dans l'habillement) et celle des prix à la consommation correspondants (resp. +6,6 % et +10,6 %) en mai.

**Les ventes du secteur à l'étranger sont également en baisse depuis plusieurs années**, passées d'un record de 35,2 Mds USD en 2022 à 30,8 Mds USD en 2025 (soit -12,5 %) ; elles représentent néanmoins encore le 3<sup>ème</sup> poste d'exportations, derrière les industries automobile et chimique. Au premier trimestre 2026, le repli se poursuit : 7,1 Mds USD d'exportations, soit -9,0 % par rapport au T1 2025 (7,8 Mds USD).

**Ce décrochage peut être attribué à l'érosion de la compétitivité-prix du secteur du textile-habillement** : la Turquie est le pays dont le salaire minimum exprimé en USD a crû le plus fortement (environ +110 %), contre en moyenne +31,2 % pour un panier de 22 pays de référence considérés comme compétiteurs (parmi lesquels : *Brésil, Egypte, Hongrie, Indonésie, Mexique, Pologne, Roumanie, Slovaquie, Slovénie, Thaïlande, Vietnam, etc.*) – un élément de poids alors qu'on estime que l'industrie du textile-habillement possède l'une des intensités en facteur travail les plus élevées, impliquant une transmission notable de la hausse du coût du travail sur les prix des produits finis.

**Dans ce contexte, l'emploi ainsi que le nombre d'acteurs engagés dans le secteur ont fortement décliné.** Depuis août 2024, l'emploi total (déclaré) dans la filière est passé sous la barre des 1M d'employés ; et selon les dernières données de la Sécurité sociale turque (SGK), ce chiffre s'élève désormais à ±830 000 en mars 2026, contre ±845 000 en janvier. Au total, les pertes d'emploi cumulé dans le secteur s'élèvent donc à près de 400 000 postes depuis le pic de 2022 (1,2 M). L'évolution des sites de production est également à l'avenant : près de 4600 ont fermé leurs portes en 2025, et la tendance se poursuit au T1 2026 : selon le SGK, 1040 sites supplémentaires ont été fermés sur janvier-mars 2026, portant leur total à environ 53 000, pour un nombre total d'entreprises du secteur recensées d'environ 29 000 en 2024 selon [TSGD](#).

**Aux dépens de la Turquie, l'Égypte devient progressivement un site de production privilégié, plébiscité par les acteurs turcs eux-mêmes.** Depuis 2020, plus de 200 entreprises turques du secteur y ont investi ou transféré une partie de leur production, notamment attirées par un coût du travail bien moindre, le salaire minimum égyptien exprimé en USD ayant reculé (-4,2 %) sur la période 2022-2026. Ainsi, plusieurs groupes majeurs, dont Eroğlu, Yeşim Tekstil ou encore KCG Tekstil, y ont annoncé dernièrement des investissements représentant en cumulé plusieurs centaines de millions d'USD. Pour l'année 2026, les autorités égyptiennes anticipent ainsi plus de 500 MUSD d'investissements turcs dans le textile-habillement. Symbole de ces recompositions dans la chaîne de valeur, l'Égypte a connu une progression notable parmi les fournisseurs de textiles de la Turquie, passant de la 9<sup>ème</sup> à la 5<sup>ème</sup> position, entre 2020 et 2025, pour un total de 464 MUSD (vs. 292 MUSD en 2020).

# Macroéconomie et finance

## Turquie : L'industrie reprend des couleurs au T2 2026

Selon les données de production industrielle publiées par [TÜİK](#) et du taux d'utilisation des capacités manufacturières dévoilées par la Banque centrale ([TCMB](#)), l'industrie montre des signes de reprise au deuxième trimestre 2026 : en avril, l'indice de production industrielle (IPI) a progressé de +6,0 % en glissement annuel (g.a.), après avoir connu une contraction le mois précédent (-1,1 % en mars) ; en juin, le taux d'utilisation des capacités manufacturières s'est quant à lui établi à 74,5 %, signant une progression pour le 4<sup>ème</sup> mois consécutif (depuis 73,3 % en mars).

## Azerbaïdjan : Croissance nulle sur les cinq premiers mois de l'année 2026

Selon le Comité d'Etat des statistiques, la [croissance du PIB nominal](#) de l'Azerbaïdjan a stagné sur les cinq premiers mois de l'année 2026, pénalisée par un recul de 1 % en glissement annuel de l'activité pétro-gazière – à noter en effet que la production mensuelle de pétrole au T1 en Azerbaïdjan (454 000 barils/jour), puis en avril (460 000 b/j.) et mai (458 000 b/j.) est inférieure tant à la moyenne de 2025 (461 000 b/j.) qu'au quota de production (551 000 b/j.) fixé dans le cadre de l'accord OPEP+. Dans le même temps, l'activité hors pétrole n'a progressé que de 0,4 % et les investissements en capital fixe ont reculé de 2,1 % en g.a. En dépit de ce ralentissement, la [Banque mondiale](#) a révisé à la hausse ses prévisions de croissance pour l'Azerbaïdjan, à désormais 2 % en 2026 et 1,8 % en 2027 et 2028.

## Géorgie : Maintien du taux d'intérêt directeur de la Banque centrale

Le [Comité de politique monétaire](#) de la Banque nationale de Géorgie (NBG) a maintenu son taux principal directeur (taux de refinancement) à 8,25 %. Si la NBG constate que le pays fait face à une inflation supérieure (5,7 % g.a. pour l'IPC et 3,5 % g.a. pour l'inflation sous-jacente en mai 2026) à sa cible de 3,0 %, elle prévoit néanmoins un repli de l'inflation à partir du deuxième trimestre 2026 en raison de la baisse récente des prix internationaux de l'énergie. La hausse de l'indice des prix à la consommation atteindrait ainsi 4,9 % en moyenne sur l'ensemble de l'année.

## Géorgie : Hausse des salaires nominaux au T1 2026

Le [salaire nominal moyen](#) par employé a augmenté de + 8,9 % au 1<sup>er</sup> trimestre 2026 par rapport au 1<sup>er</sup> trimestre 2025, pour atteindre environ 775 EUR (2364 GEL) selon l'Institut national de la statistique (Geostat). La rémunération moyenne a augmenté dans l'ensemble des secteurs d'activité. Néanmoins, la hausse est la plus marquée pour les employés du domaine de l'administration publique (+16,6 % à 970 EUR) et de la construction (+18,5 % à 1038 EUR). Les secteurs de la finance (1952 EUR), de l'information et de la communication (1407 EUR) et de l'extraction et exploitation minière (1059 EUR) enregistrent les salaires moyens les plus élevés, tandis que l'éducation (467 EUR), l'agriculture (495 EUR) et la gestion de l'eau et des déchets (531 EUR) rassemblent les salaires moyens les plus faibles.

## Turkménistan : La BERD maintient ses prévisions de croissance

La [croissance](#) de l'économie turkmène devrait atteindre 6,3 % en 2026 et 2027 selon les dernières prévisions de la BERD, une progression [identique](#) à l'année 2025 ainsi qu'aux estimations précédentes. Cette croissance serait principalement portée par le dynamisme du secteur pétro-gazier. Selon la BERD, la croissance devrait en particulier bénéficier à moyen terme du lancement de la quatrième phase de développement du gisement gazier Galkynsh.

## Marchés financiers turcs

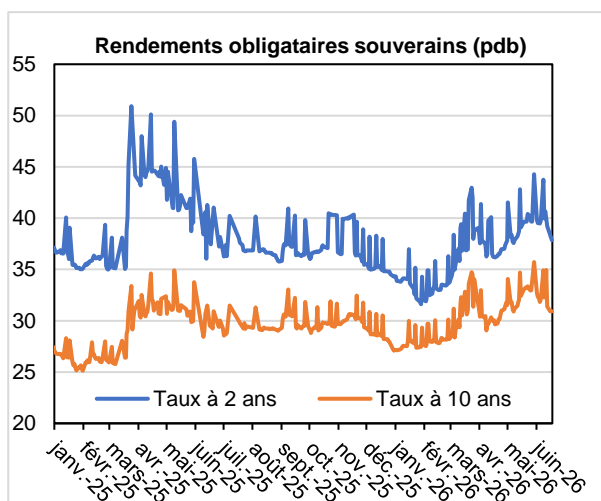
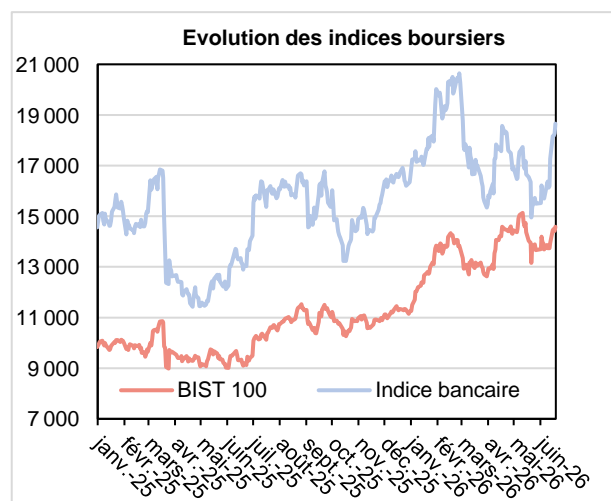
Indicateurs	17/06/2026	var semaine	var mois	var fin 2024
<b>BIST 100 (TRY)</b>	<b>14421,15</b>	4,92%	3,32%	45,82%
Taux directeur de la CBRT	37,00%	0,00 pdb	0,00 pdb	-1050,00 pdb
Taux des emprunts de l'Etat à 2 ans	37,84%	-283,00 pdb	-183,00 pdb	75,00 pdb
Taux des emprunts de l'Etat à 10 ans	30,93%	-141,00 pdb	-230,00 pdb	345,00 pdb
Pente 2-10 ans	-691,00 pdb	142,00 pdb	-47,00 pdb	270,00 pdb
CDS à 5 ans	217,63 pdb	-21,77 pdb	-29,96 pdb	-42,87 pdb
Taux de change USD/TRY	46,31	0,39%	1,59%	31,25%
Taux de change EUR/TRY	53,73	0,84%	1,56%	45,98%

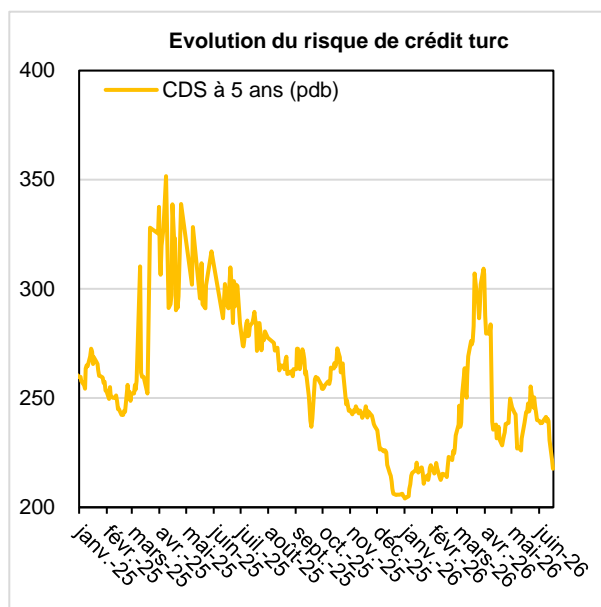
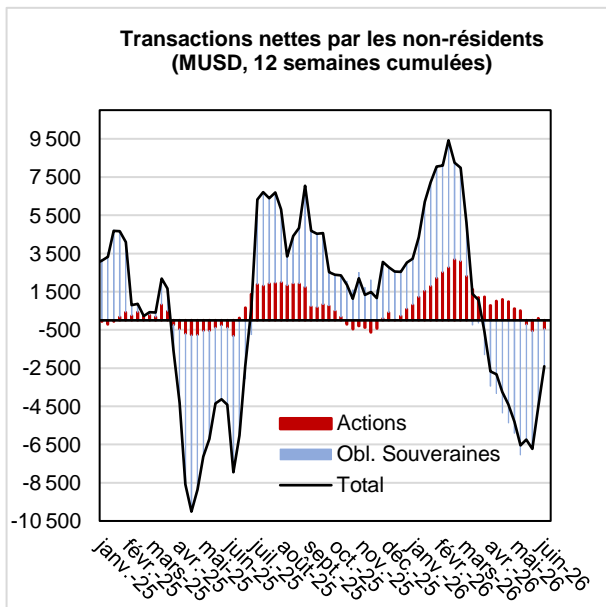
Taux Forward	18/06/2026	2 sem.	1 mois	2 mois	3 mois	6 mois	9 mois	1 an
<b>Taux USD/TRY FW 18/06/26</b>	46,31	46,84	47,46	48,78	49,99	54,06	58,48	63,30
Var en % (Vs.18/06/26)	-	1,1%	2,5%	5,3%	7,9%	16,7%	26,3%	36,7%
<b>Taux EUR/TRY FW 18/06/26</b>	53,73	54,37	55,11	56,71	58,56	63,08	68,45	74,33
Var en % (Vs.18/06/26)	-	1,2%	2,6%	5,5%	9,0%	17,4%	27,4%	38,3%

Cette semaine, les conditions financières se sont détendues, portées par la perspective d'un accord de paix entre les Etats-Unis et l'Iran. Les taux obligataires à 2 et 10 ans ont reculé de respectivement 283 et 141 pdb en g.h. à 37,8 % et 30,9 %, tandis que le CDS à 5 ans atteignait 218 pdb. le 17/06, se rapprochant des 200 pdb. de début janvier, qui avait marqué un point bas de la prime de risque depuis 2018.

Cette évolution – si elle se confirme – pourrait contribuer à soulager les besoins élevés de refinancement à court terme. Alors que la persistance d'un environnement de taux élevés entraîne une forte hausse de la charge d'intérêt (3,6 % du PIB annualisé au T1 2026), le stock de dette extérieure à court terme poursuit son ascension, en hausse de +3,0 % en g.m. à 171,6 Mds USD fin avril. En tenant compte de l'échéance résiduelle – engagements extérieurs arrivant à maturité dans un délai d'un an ou moins – l'encours a atteint un niveau record de 242 Mds USD. Cette hausse est principalement portée par le secteur bancaire - dont le stock de dette extérieure à court terme a augmenté de +5,8 % en g.m. à 75,5 Mds USD, sous l'effet notamment de l'augmentation des dépôts de non-résidents – tandis que les engagements à court terme des autres secteurs atteignent quant à eux 71,4 Mds USD.

En parallèle, les réserves de change ont de nouveau reculé au cours de la semaine du 12 juin à 152,1 Mds USD pour les réserves brutes (-7,3 Mds USD en g.h.), soit leur niveau le plus bas depuis 1 an, tandis que les réserves nettes hors swap se sont stabilisées à 29,0 Mds USD ; un niveau encore largement insuffisant pour couvrir l'intégralité de la dette extérieure de court terme.





## Agriculture et agroalimentaire

### Turquie : La mise sous tutelle judiciaire de géants de la volaille interrogée

Dans le cadre des poursuites engagées à l'encontre de 13 entreprises majeures de la filière avicole turque, sanctionnées en septembre 2025 par l'Autorité turque de la concurrence pour entente illicite ([BÉTAGT n° 445](#)), le parquet d'Istanbul a fait procéder à l'interpellation de 32 de leurs cadres dirigeants, dont certains ont passé le week-end en garde à vue. Parallèlement, la désignation d'administrateurs judiciaires avait été ordonnée, une mesure inédite qui a [progressivement été levée](#) à partir du 17 juin, d'abord pour 7, puis 11, puis les 13 entreprises. Représentant près de 80 % de la production nationale de viande de poulet, ces entreprises opèrent sur un marché où le filet de poulet se négocie généralement entre 5 et 7 USD/kg, un niveau sensiblement inférieur à celui observé dans la plupart des pays européens. Cette affaire suscite de nombreuses interrogations sur la [prévisibilité du cadre réglementaire](#) turc pour les investisseurs, dans un contexte où la maîtrise des prix alimentaires demeure un enjeu politique sensible. L'enquête administrative s'est par ailleurs [étendue au secteur de la distribution](#) et de premières amendes auraient été prononcées, à hauteur de 10,1 MTRY ( $\pm 190\ 000$  EUR).

### Turquie : La filière avicole poursuit sa croissance

La filière avicole turque a [maintenu sa dynamique](#) au cours des quatre premiers mois de 2026, avec une hausse de 1,6 % de la production de viande de poulet et de 17,3 % de celle des œufs de consommation. Après avoir progressé de 2,5 Mt en 2024 à 2,8 Mt en 2025, la production de viande de volaille confirme ainsi sa trajectoire ascendante. Le secteur bénéficie d'un solide débouché à l'exportation, les ventes de viande de volaille représentant près du quart de la production et générant en moyenne plus de 700 MEUR par an de revenus au cours des quatre dernières années.

### Turquie : Tiryaki Agro investit dans la transformation agricole en Syrie

La filiale syrienne de Tiryaki Agro a [signé un accord de dix ans](#) avec le Fonds souverain syrien pour exploiter une usine de transformation d'oléagineux à Hama. Dotée d'une capacité annuelle de 400 000 t de soja et de tournesol, l'installation générera une production estimée à 500 MUSD par an pour les filières des huiles végétales et de l'alimentation animale.

## Turquie : Les prix agricoles à la production accélèrent

L'[indice des prix des produits agricoles à la production](#) a progressé de 42,5 % en glissement annuel en avril 2026, après +36,1 % en mars. La hausse mensuelle atteint 4,3 %, portée principalement par les cultures non permanentes (+10,4 %), tandis que les cultures permanentes reculent de 5,6 %. Cette évolution confirme le maintien de fortes tensions inflationnistes en amont des filières agricoles turques.

## Azerbaïdjan : Construction de nouveaux silos à grain

Dans le cadre du « Programme d'État pour le développement des secteurs de production et de transformation des produits agricoles, halieutiques et aquacoles en République d'Azerbaïdjan pour la période 2026–2030 », les autorités azerbaïdjanaises prévoient la [construction de silos à grains](#) d'une capacité supplémentaire totale de 150 000 t. Pour ce faire, plusieurs mesures incitatives sont envisagées, notamment une réduction de 40 % sur le coût d'achat des équipements et des subventions sur les taux d'intérêt couvrant 40 à 50 % des taux d'emprunt.

## Azerbaïdjan : Nouveau transit de blé russe vers l'Arménie

L'Azerbaïdjan a assuré le [transit vers l'Arménie](#) d'un convoi de sept wagons de blé russe, représentant 490 t. Parti de la gare de Biləcəri (Bilajari), le train doit rejoindre l'Arménie via la Géorgie. Selon les autorités azerbaïdjanaises, plus de 29 000 t de céréales et plus de 7 000 t d'engrais ont déjà transité de Russie vers l'Arménie par ce corridor. Bakou indique également avoir exporté directement vers l'Arménie plus de 13 000 t de gazole ainsi que près de 4 000 t d'essence.

# Énergie, environnement et transports

## Turquie : La production solaire quotidienne atteint un nouveau record

Le 15 juin 2026, [selon](#) les données de l'opérateur du réseau électrique turc (TEİAŞ), la production solaire en Turquie a connu un pic à 184 466 MWh, soit son plus haut niveau depuis le début de l'année. La consommation électrique nationale a atteint 972 052 MWh (+ 18,2 % par rapport au jour précédent), et la production totale 966 812 MWh (+ 16,9 %). Dans le mix énergétique du jour, l'hydroélectricité a représenté 25,7 % de la production, le solaire 19 % et le charbon importé 11,5 %. Le pays a exporté 8 159 MWh et importé 2 785 MWh d'électricité.

La capacité électrique installée de la Turquie s'élève à 125 410 MW, dont 62,5 % issus des renouvelables. Le solaire reste le segment le plus dynamique, avec 26 769 MW installés (21,3 % du total), devant l'éolien à 15 075 MW (12 %). Pour rappel, Ankara vise 120 000 MW de capacité solaire et éolienne combinée d'ici 2035, dans le cadre de son objectif de neutralité carbone à l'horizon 2053.

## Turquie : TPAO signe deux accords de partage de production en Libye

[Selon](#) l'annonce faite le 15 juin 2026 par le président de la National Oil Corporation (NOC) libyenne, la compagnie pétrolière publique turque TPAO a signé deux accords de partage de production : (i) le premier avec l'espagnol Repsol et (ii) le second au sein d'un consortium associant Repsol et le hongrois MOL. Ces signatures font suite à l'appel d'offres libyen de 2025, le premier depuis 2007, lors duquel TPAO avait déjà été retenue pour des blocs d'exploration, aux côtés de Chevron, Eni, QatarEnergy et Repsol.

## Turquie : Le Président Erdoğan inaugure un nouvel aéroport à Ankara

Le 15 juin 2026, le président turc a [inauguré](#) l'aéroport dit « d'Ankara », qui fait suite à un vaste projet de modernisation mené en huit mois sur l'ancienne base aérienne militaire d'Etimesgut. L'infrastructure servira à la fois aux opérations nationales et internationales. Elle vise à soulager l'aéroport d'Esenboğa, dont le trafic annuel est passé de 3M à 15M de passagers en vingt ans, et à accueillir les grands événements internationaux, tels que le sommet de l'OTAN prévu les 7 et 8 juillet 2026. Les travaux ont allongé la piste principale de 2 450 à 3 000m de long et de 42 à 60m de large, permettant désormais l'accueil d'avions gros-porteurs à large fuselage. La capacité de stationnement atteint environ 44 appareils simultanément, grâce à un nouveau tarmac de 160 000 m<sup>2</sup> et à deux aires de manœuvre totalisant 15 000 m<sup>2</sup>. Le site comprend également une maison d'hôtes d'État de 4 800 m<sup>2</sup> et un parking de plus de 300 places. Une nouvelle route de 12,5 km relie directement l'aéroport au complexe militaire « Crescent Star », via un pont à haubans de 140 m et un viaduc de 40 m.

### **Turquie : La Banque mondiale accorde un financement aux renouvelables**

La Banque mondiale a [approuvé](#) un financement additionnel de 400 MEUR pour soutenir le développement des énergies renouvelables en Turquie, ciblant les projets d'éolien terrestre et de stockage par batteries (BESS). Ce financement s'inscrit dans l'extension du programme Accelerating the Market Transition for Distributed Energy, lancé en 2024 pour favoriser l'installation de systèmes solaires décentralisés. Les nouveaux fonds consistent en deux prêts de 200 MEUR accordés aux banques de développement turques TKYB et TSKB, avec des décaissements liés à l'atteinte d'objectifs de performance. Le programme devrait permettre (i) l'installation de 1 579 MW de capacités renouvelables supplémentaires, (ii) le déploiement de 392 MWh de stockage par batteries et (iii) la mobilisation de 405 M USD d'investissements privés.

### **Turquie : L'industriel Aselsan renforcera la défense aérienne turque**

Le groupe de défense turc Aselsan a [signé](#) un contrat de 780 MEUR avec la Présidence des industries de défense (SSB) pour la fourniture de systèmes de défense aérienne destinés à renforcer les capacités du pays. Ce contrat s'inscrit dans le cadre du Dôme d'Acier, l'architecture turque de défense aérienne coordonnée par le SSB, censée neutraliser les menaces aériennes à toutes altitudes et portées. Plusieurs systèmes la composent, comme les drones et drones kamikazes en basse altitude (systèmes Korkut, Gurz), les systèmes Hisar pour la moyenne portée et Siper pour la longue portée. L'ensemble intègre aussi radars, solutions électro-optiques, modules de communications, postes de commandement-contrôle et intelligence artificielle.

### **Géorgie : Sanctions britanniques contre un navire de la flotte fantôme russe**

Le Royaume-Uni a adopté le 16 juin 2026 un nouveau [paquet de sanctions](#) contre 70 entités. Celui-ci cible la flotte fantôme russe, les chaînes d'approvisionnement militaires et les réseaux de finance illicites utilisés pour contourner les sanctions. A cette occasion, l'Ambassade du Royaume-Uni en Géorgie a publié une déclaration mentionnant l'inclusion du navire SILVAR, qui a accédé au port géorgien de Kulevi en février 2026, à la liste des organisations sanctionnées. [L'Agence géorgienne du transport maritime](#) a ensuite précisé que le navire SILVAR n'était pas placé sous sanction britannique, européenne ou américaine au moment de son arrivée au port opéré par la compagnie azerbaïdjanaise SOCAR. Il faisait néanmoins partie de la liste des entités sanctionnées par [l'Ukraine](#).

### **Turkménistan : Le Président autorise la fourniture en tubes d'acier chinois**

Le président du Turkménistan a signé [deux décrets](#) en vertu desquels : (i) le groupe public Turkmenogas est autorisé à signer un contrat avec la société chinoise Julong Steel Pipe Co. pour la fourniture de tubes d'acier nécessaires aux travaux de construction réalisés par ses filiales ; (ii) et le groupe public Turkmennebit est autorisé à conclure un contrat avec la société chinoise Wuxi SP Steel Tube Manufacturing Co. pour l'achat de tubes de forage et de tubages destinés aux opérations de forage de puits de production et d'exploration.

# Industrie, services et innovation

## Turquie : Annonce du plan d'action turc pour l'IA (2026-2030)

À l'occasion du Sommet de l'intelligence artificielle [organisé](#) à Istanbul, le président Recep Tayyip Erdoğan a présenté le Plan d'action pour l'intelligence artificielle 2026-2030. Le plan prévoit notamment la formation de 5 millions de citoyens à l'IA en deux ans, de 10 000 spécialistes avancés et de 100 000 professionnels des applications d'IA, ainsi que l'ouverture d'au moins 2 000 jeux de données au public. Parmi les principaux objectifs figurent également le développement de capacités de centres de données atteignant 1 GW d'ici 2030, l'affectation d'au moins 2 % des programmes d'investissement public à des projets d'IA et la mobilisation d'au moins 10 Mds USD d'investissements dans les infrastructures numériques et d'intelligence artificielle. Selon le président Erdoğan, la mise en œuvre du plan devrait générer plus de 1000 Mds TRY (±19 Mds EUR) de valeur ajoutée pour l'économie turque.

## Turquie : Pratiques anticoncurrentielles sanctionnées dans les pneumatiques

L'Autorité turque de la [concurrence](#) (Rekabet Kurumu) a infligé un total de 3,6 Mds TRY (± 68 MEUR) d'amendes à plusieurs fabricants et distributeurs de pneumatiques à l'issue d'une enquête portant sur des pratiques anticoncurrentielles liées à la coordination des prix, aux restrictions imposées aux distributeurs et au partage d'informations sensibles. Selon l'Autorité, la sanction la plus élevée a été prononcée à l'encontre de Brisa (1,0 Md TRY), suivie de Goodyear (672 MTRY) et de Continental (397 MTRY). D'autres entreprises, dont Michelin, Pirelli, Hankook et Prometeon, figurent également parmi les sociétés sanctionnées.

## Turquie : Renforcement de la coopération pharmaceutique

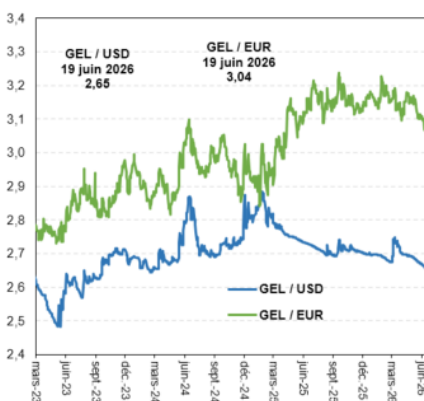
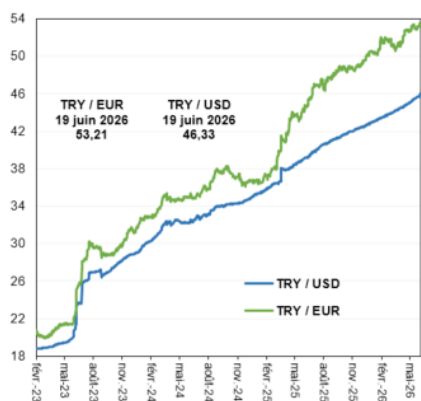
La direction des instituts de santé de Turquie ([TÜSEB](#)), organisme rattaché au ministère de la Santé, a récemment conclu des protocoles de coopération avec les filiales turques de Sanofi et de Pfizer. Selon les entreprises concernées, ces accords visent à soutenir le développement des essais cliniques en Turquie et à renforcer l'attractivité du pays pour les investissements en R&D.

## Turquie : Mesures antidumping contre l'acier chinois et coréen

Le ministère du [Commerce](#) a instauré des droits antidumping définitifs sur certaines importations d'aciers plats laminés à froid, galvanisés et prépeints originaires de Chine et de Corée du Sud. À l'issue de son enquête, le ministère a conclu à l'existence de pratiques de dumping ayant causé un préjudice à l'industrie nationale. Les mesures adoptées prennent la forme de droits variant selon les entreprises, compris entre 22,37 % et 32,40 % pour les producteurs chinois et entre 10,48 % et 27 % pour les producteurs sud-coréens.

Tableaux statistiques et graphiques en dernière page

# Tableaux statistiques et graphiques



	PRÉVISIONS DE CROISSANCE						PRÉVISIONS D'INFLATION (moy. ann. : FMI, BM, OCDE ; fin d'année : Gouv./BC)					
	TURQUIE		AZERBAÏDJAN		GÉORGIE		TURQUIE		AZERBAÏDJAN		GÉORGIE	
	2026	2027	2026	2027	2026	2027	2026	2027	2026	2027	2026	2027
<b>FMI</b>	3,4 % avr-26	3,5 % avr-26	2,2 % avr-26	2,5 % avr-26	5,3 % avr-26	5,0 % avr-26	28,6 % avr-26	21,4 % avr-26	6,0 % avr-26	5,1 % avr-26	4,4 % avr-26	3,0 % avr-26
<b>Banque mondiale</b>	2,8 % avr-26	3,8 % avr-26	2,0 % avr-26	1,8 % avr-26	5,0 % avr-26	5,5 % avr-26	18,0 % oct. 25	15,0 % oct. 25	4,6 % oct. 25	4,6 % oct. 25	4,5 % oct. 25	4,5 % oct. 25
<b>OCDE</b>	3,1 % juin-26	3,8 % juin-26	n.d.	n.d.	n.d.	n.d.	28,4 % juin-26	18,3 % juin-2	n.d.	n.d.	n.d.	n.d.
<b>Gouvernement</b>	3,8 % sept 25	4,3 % sept 25	2,9 % oct 25	3,3 % oct 25	5,0 % sept 25	5,2 % sept 25	16,0 % sept 25	9,0 % sept 25	4,8 % oct 25	4,7 % oct 25	3,3 % sept 25	3,0 % sept 25
<b>Banque centrale</b>	n.d.	n.d.	2,4 % janv-26	2,9 % janv-26	6,3 % juin-26	5,1 % janv-26	26,0 % mai-26	15,0 % mai-26	5,5 % janv 26	4,0 % Janv 26	2,70 % janv 26	2,90 % janv 26

La direction générale du Trésor est présente dans plus de 100 pays à travers ses Services économiques.

Pour en savoir plus sur ses missions et ses implantations :

[www.tresor.economie.gouv.fr/tresor-international](http://www.tresor.economie.gouv.fr/tresor-international)

Responsables de la publication : Jérôme Baconin et Orhan Chiali

[jerome.baconin@dgtresor.gouv.fr](mailto:jerome.baconin@dgtresor.gouv.fr) ; [orhan.chiali@dgtresor.gouv.fr](mailto:orhan.chiali@dgtresor.gouv.fr)

Rédaction : SER d'Ankara

Abonnez-vous : [paul.lapoutge@dgtresor.gouv.fr](mailto:paul.lapoutge@dgtresor.gouv.fr)