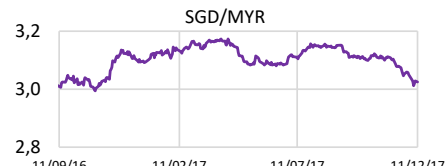
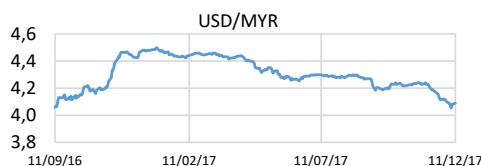


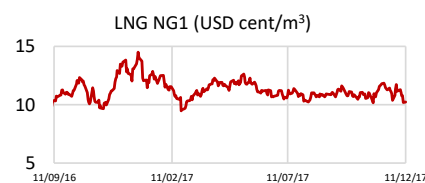
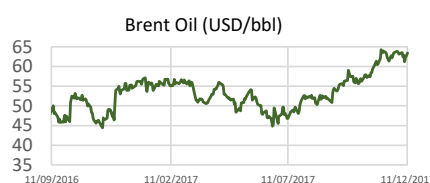
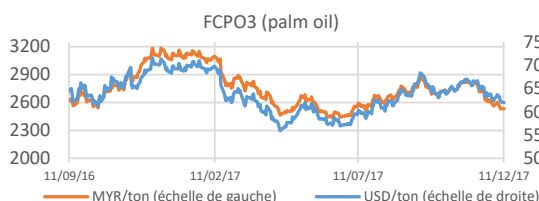
Observatoire des principales valeurs de la place de Kuala Lumpur

lundi 11 décembre 2017 à l'ouverture

Devises (taux BNM)	Change du jour	Var. 1 jour	Var. 7 jours	Var. 1 mois	Var. 12 mois
USD/MYR	4,09	+0,13%	-0,72%	-3,43%	-0,11%
EUR/MYR	4,81	-0,17%	-1,85%	-3,89%	+4,08%
SGD/MYR	3,03	-0,10%	-1,06%	-2,79%	+0,12%
CNY/MYR	0,62	+0,10%	-0,88%	-3,23%	-0,53%
EUR/USD	1,18	-0,31%	-1,14%	-1,14%	+4,20%

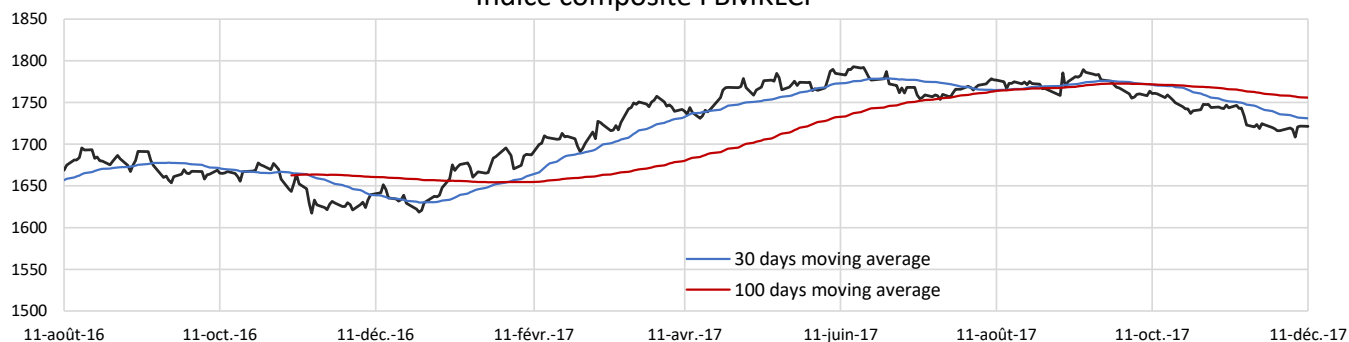


Commodities	Cours du jour	Var. 7 jours	Var. 1 mois	Var. 12 mois
FCPO 3 mois (USD/ton)	620,1	-1,3%	-6,7%	+2,3%
Rubber SMR 20 (MYR sen/kg)	574,0	+1,2%	-3,3%	+15,4%
WTI CL1 (USD/bbl)	57,4	+0,1%	+9,0%	+18,3%
LNG NG1 (USD cent/m3)	10,2	-12,8%	-4,1%	+6,5%
Brent Oil (USD / barrel)	63,4	-0,3%	+6,9%	+27,2%



Corporate Equities	Cours du jour	Var. 1 jour	Var. 7 jours	Var. 1 mois	Var. 12 mois	Market cap.	
						(MYR)	(USD)
Indice FBMKLCI (pts)	1721	-0,03%	+0,30%	-1,09%	+5,62%	516,1 Md	126,2 Md
AirAsia (Transports)	3,20	-0,31%	+2,56%	-2,44%	+18,96%	8,9 Md	2,2 Md
AXIATA (Télécommunications)	5,34	-0,74%	+0,56%	+1,91%	-3,09%	47,9 Md	11,7 Md
Boustead (Holding)	2,95	=	-1,67%	-1,67%	+48,54%	3,1 Md	0,7 Md
DRB-HICOM (Industrie)	1,72	-0,58%	-0,58%	+2,38%	+90,06%	3,3 Md	0,8 Md
Genting (Holding)	8,77	-0,34%	-3,73%	-6,40%	+7,48%	32,6 Md	8 Md
IOI (Palm oil, Property..)	4,49	=	+1,35%	+0,45%	+3,70%	11 Md	2,7 Md
Kuala Lumpur Kepong (KLK, Palm oil)	24,32	+0,16%	-0,16%	-1,94%	+5,74%	26 Md	6,4 Md
Lafarge Malaysia (Industrie)	6,21	-6,05%	-7,86%	-8,68%	-20,18%	5,3 Md	1,3 Md
MMC (Construction)	2,01	+1,52%	+2,03%	+11,05%	-4,29%	6,1 Md	1,5 Md
Petronas Chemicals (O&G)	7,48	+0,67%	+2,47%	+0,40%	+15,61%	59,8 Md	14,6 Md
Petronas Gas (O&G)	16,10	-1,59%	-1,23%	-11,05%	-25,32%	31,9 Md	7,8 Md
Public Bank	19,94	-0,40%	-1,87%	-2,64%	+4,51%	77,4 Md	18,9 Md
SapuraEnergy (O&G)	0,97	-19,83%	-26,52%	-32,64%	-36,18%	5,8 Md	1,4 Md
Stem Darby (Holding)	2,17	-1,81%	-75,73%	-76,10%	-71,22%	13,5 Md	3,3 Md
SP Setia (Immobilier)	3,41	+1,19%	+3,02%	+3,96%	+5,75%	8,8 Md	2,2 Md
Telekom Malaysia (Télécommunications)	6,05	-1,79%	+1,34%	-0,98%	-9,30%	22,7 Md	5,6 Md
Tenaga Nasional (Energie)	15,54	-0,64%	+3,60%	+8,37%	+11,16%	87,7 Md	21,5 Md
YTL (Holding)	1,14	=	-5,00%	-13,64%	-30,49%	11,9 Md	2,9 Md

Indice composite FBMKLCI



Malaysian Gov. Securities	Cours du jour	Var. 7 jours	Var. 1 mois	Var. 12 mois
Taux à 3 ans	3,432	+0,4%	-2,2%	+5,9%
Taux à 10 ans	3,984	+0,6%	-0,6%	+2,2%