

9 avril 2018

L'aide au développement française en hausse en 2017, à 10,1 Md€ soit 0,43% du revenu national brut

PRESENTATION
ET DONNEES
SUR LE SITE DE
L'OCDE

COMMUNIQUE
DE PRESSE DES
MINISTRES

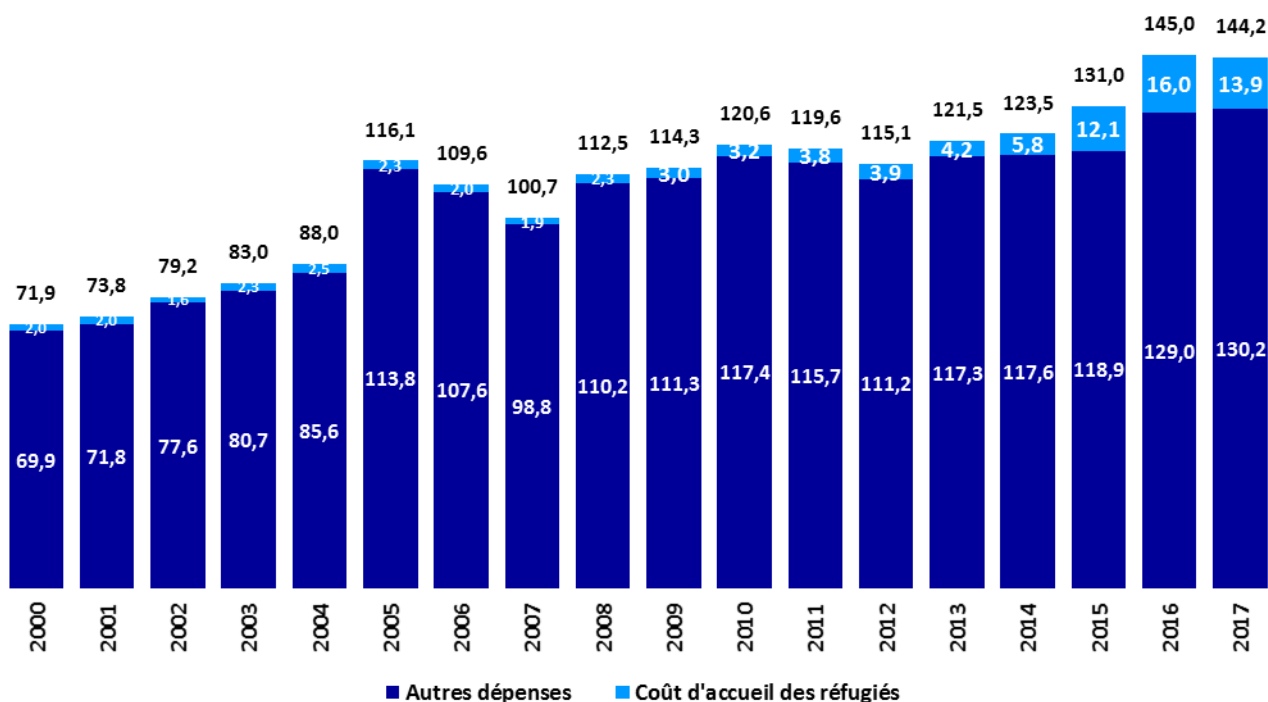
RAPPEL :
QU'EST-CE QUE
L'APD ?

1/ L'APD mondiale enregistre un léger recul en 2017 (-0,6% en termes réels), lié à la baisse des frais d'accueil des réfugiés.

En 2017, l'aide publique au développement (APD) mondiale¹ enregistre un léger recul en termes réels² (-0,6%), à 146,6 Md\$. Elle diminue également légèrement en proportion du revenu national brut (RNB), passant de 0,32% à 0,31% du RNB.

Cette baisse est liée au recul des frais d'accueil des réfugiés issus de pays en développement, qui sont comptabilisés au sein de l'APD et baissent dans de nombreux pays après trois années de hausse consécutive. Certains Etats européens sont particulièrement concernés, comme l'Allemagne, l'Autriche, le Danemark, la Norvège ou la Suisse.

Hors réfugiés, l'APD mondiale progresse de 1,1% en termes réels.



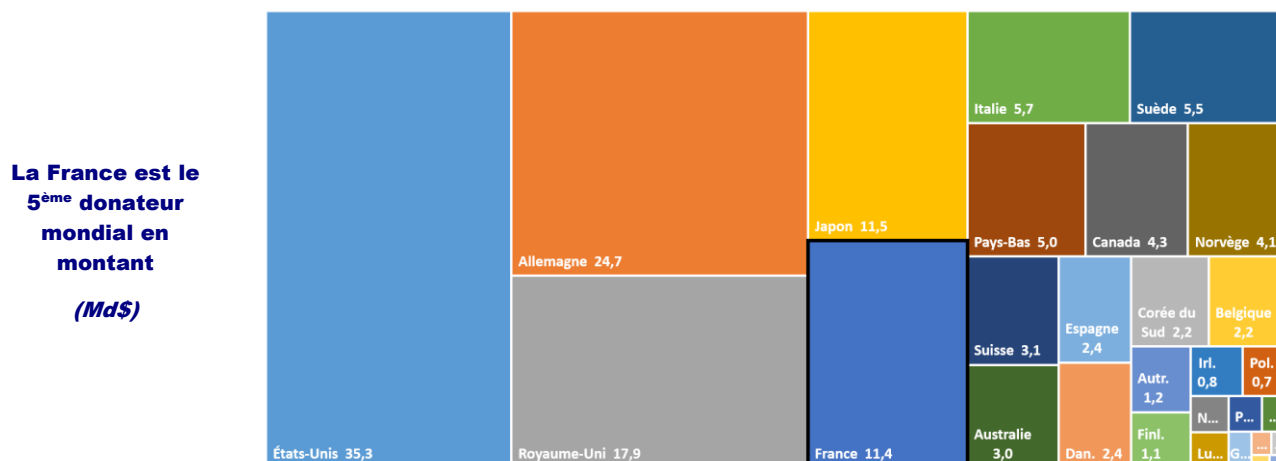
¹ Les données publiées par l'OCDE portent sur les 30 donateurs membres de son Comité d'aide au développement (CAD : 29 Etats et l'Union européenne), ainsi que sur quelques Etats non-membres du CAD mais fournissant leurs données à l'Organisation (ex. Russie, Turquie, Emirats arabes unis).

² Evolutions exprimées en dollars américains 2016.

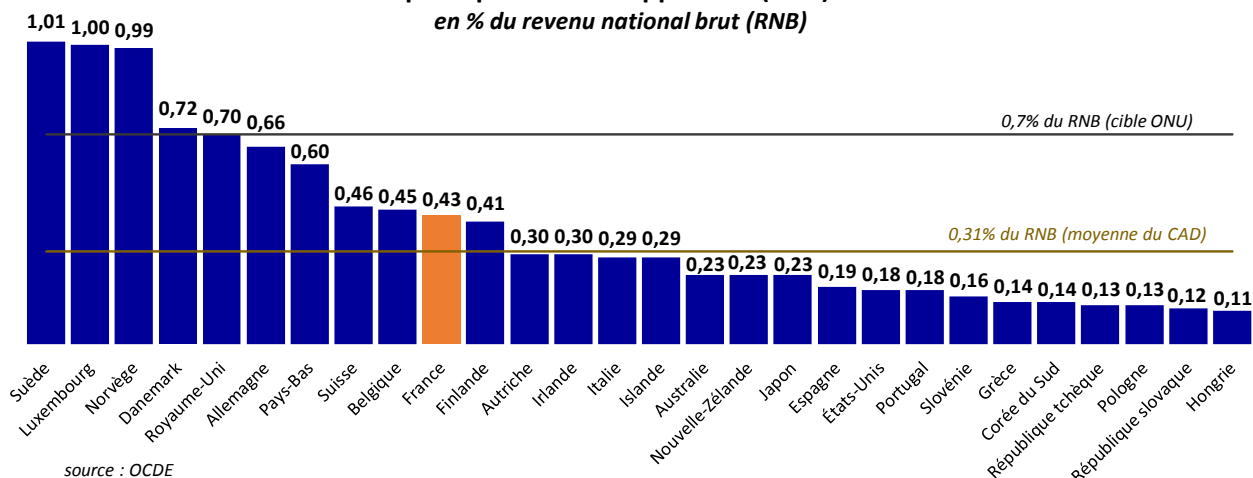
Les principaux donateurs restent les Etats du G7 (76% de l'APD totale) : États-Unis (35,3 Md\$), Allemagne (24,7 Md\$), Royaume-Uni (17,9 Md\$), Japon (11,5 Md\$) et France (11,4 Md\$). Avec 56% de l'aide totale, l'Union européenne représente plus de la moitié de l'aide mondiale.

L'Allemagne, après une très forte progression de son aide au cours des dernières années, en particulier en 2016, lui ayant permis d'atteindre la cible onusienne de 0,7 % du RNB, voit son APD reculer en 2017 de 3,6 %, à 24,7 Md\$ soit 0,66 % du RNB. Hors coût d'accueil des réfugiés, elle baisse légèrement, de 0,51% à 0,50% du RNB.

L'aide des Etats-Unis est quasiment stable, enregistrant une légère baisse de 0,7%, due à une baisse l'aide multilatérale, tandis que l'aide bilatérale américaine progresse.



Aide publique au développement (APD) 2017 en % du revenu national brut (RNB)



2/ L'aide française progresse, atteignant 0,43 % du RNB

L'APD française enregistre une nette hausse (+16 % en euros), à 10,1 Md€ (11,4 Md\$) soit 0,43% du RNB, après 8,7 Md€ soit 0,38% du RNB en 2016.

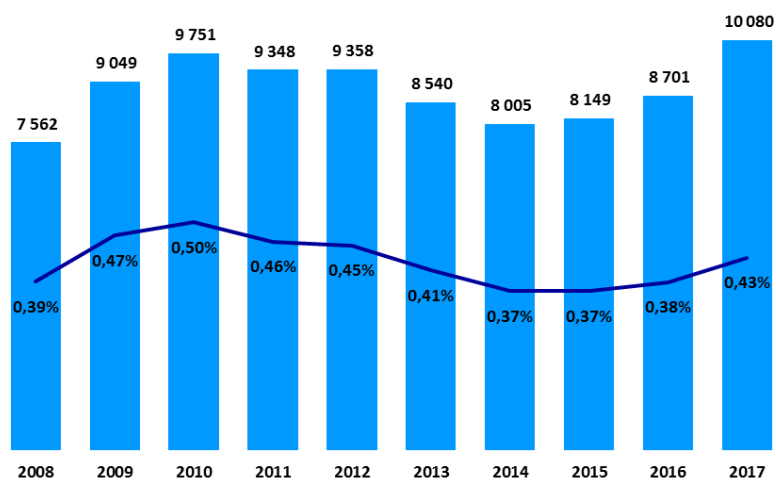
La France conserve son cinquième rang mondial parmi les pourvoyeurs d'aide, derrière les États-Unis, l'Allemagne, le Royaume-Uni et le Japon.

En proportion du RNB, l'aide française progresse nettement au-dessus de la moyenne du CAD (0,31%).

Cette progression concerne à la fois l'aide multilatérale (+19%) et bilatérale (+14%). La hausse des interventions multilatérales est liée principalement aux contributions au Fonds vert pour le climat, soutenant la mise en œuvre de l'Accord de Paris. L'aide bilatérale est portée par la hausse d'activité de l'Agence française de développement (AFD).

Une remontée de l'aide française depuis 2015, qui dépasse pour la première fois 10 Md€
(aide française en Md€ et en % du RNB)

Source : OCDE



L'ensemble de ces données sont provisoires. Les données définitives seront publiées par l'OCDE en décembre 2018. Les données françaises d'aide publique au développement sont établies par la DG Trésor, sur la base d'une enquête auprès des différentes administrations françaises.