



## Commerce extérieur du Kirghizstan en 2016 - 2017

© DG Trésor

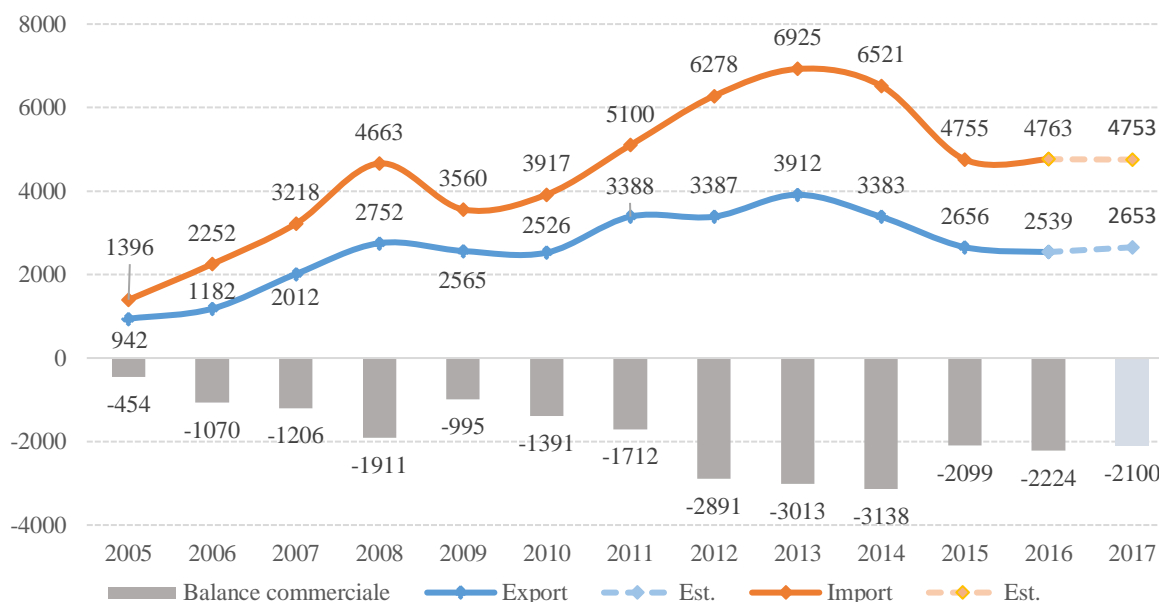
### Introduction :

Les échanges commerciaux du Kirghizstan se sont stabilisés sur les trois dernières années après un pic en 2013. Le pays affiche une balance commerciale nettement négative, à - 2,2 Mds USD, soit un tiers du PIB. Les minerais précieux, et en particulier l'or, représentent la moitié des exportations du pays. Suivent ensuite les fruits et légumes avec 6% du total. En 2016, les exportations du pays s'élèvent à 2,5 Mds USD (-4,4% par rapport à 2015). Le Kirghizstan exporte majoritairement vers ses proches voisins, ainsi que vers la Suisse qui capte la majeure partie de sa production d'or (83,5% en 2016). En 2016, les importations kirghizes s'élèvent à 4,8 Mds USD (+0,2% par rapport à 2015). Le pays importe principalement de ses voisins, et particulièrement de Chine (37,9% du total en 2016). Le panier de produits importés est varié : huiles et combustibles minéraux (10,4%), engins mécaniques (10,3%) ou encore chaussures (6,7%) – données 2016.

### I. Echanges commerciaux

Sur les neuf premiers mois de l'année 2017, le commerce extérieur du Kirghizstan a augmenté de 9,5% par rapport à la même période de l'année précédente. Les importations se sont élevées à 2 996 M USD et les exportations à 1 072 M USD, respectivement en hausse de 7,3% et de 15,8% en glissement annuel.

Evolution des importations, des exportations et du solde du commerce extérieur du Kirghizstan de 2005 à 2017 (en M USD)



Après un pic en 2013 à 10,8 Mds USD, les échanges commerciaux se sont maintenus à environ 7,4 Mds USD sur les trois dernières années. La balance commerciale reste nettement négative, mais se stabilise aux alentours de - 2,1 Mds USD sur les trois dernières années, loin des -3,1 Mds USD atteints en 2014.

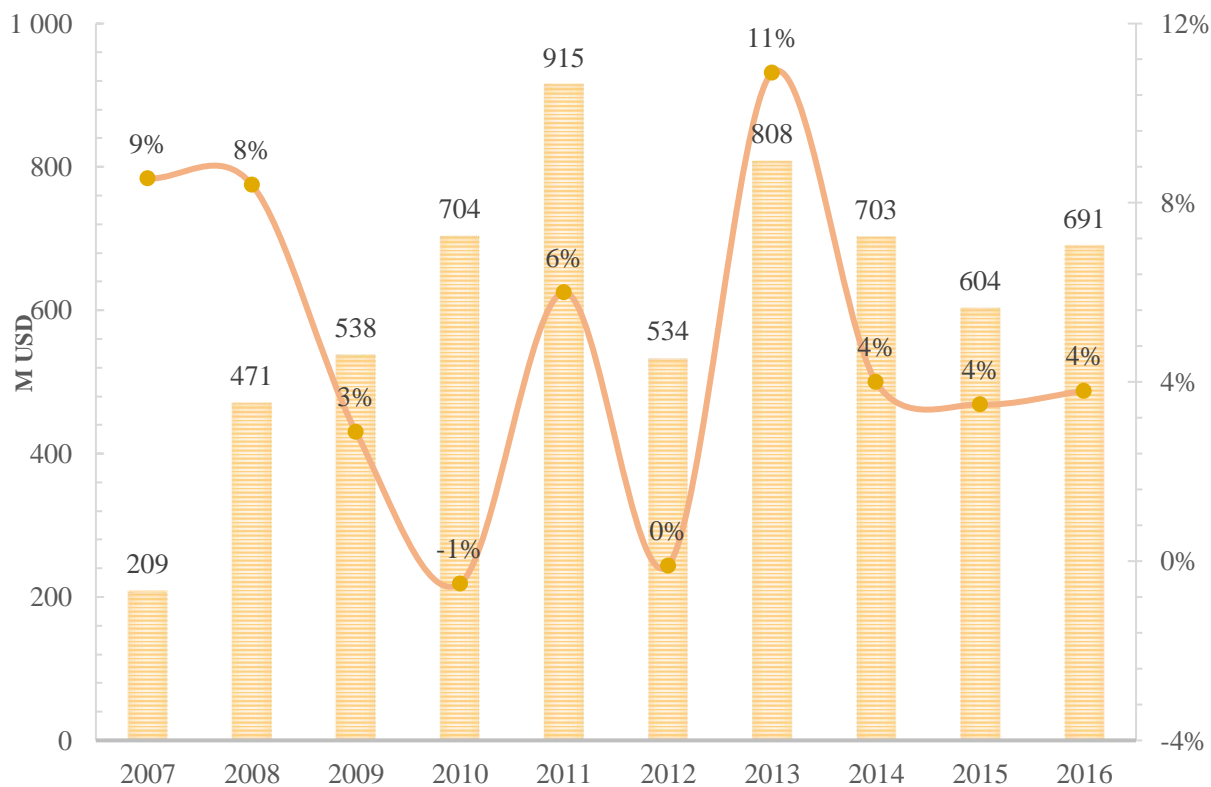
## Evolution du déficit commercial du Kazakhstan en proportion du PIB



## II. Exportations

En 2016, les métaux précieux et minerais représentaient plus de 54% des exportations de produits (776 M USD), en augmentation de 12,6% par rapport à 2015. Ainsi, l'économie du pays, peu diversifiée, est dépendante de ses exportations d'or. La Suisse, qui en importe l'essentiel (83,5% du total), est le premier importateur à l'export du Kirghizstan, avec 648 M USD.

## Production de la mine de Kumtor et croissance



Les exportations du pays sont donc sujettes à une volatilité élevée, qui dépendent essentiellement du cours de l'or et de la production de la principale mine du pays. Ces facteurs se font sentir aussi sur le PIB même du pays, la courbe de la croissance épousant avec plus ou moins de constance la production de la mine de Kumtor.

Les fruits et légumes représentent la deuxième denrée d'exportation du pays pour une valeur de 85,6 M USD (soit seulement 6,0% du total), en augmentation de 20,2% par rapport à l'année précédente. Les autres produits exportés représentent moins de 5% du total avec notamment (en 2016) :

3. Vêtements : 69 M USD (+69,9% sur l'année pour 4,8% du total)
4. Automobiles et pièces détachées : 55 M USD (-13,0% sur l'année pour 3,9% du total)
5. Huiles et combustibles minéraux : 49 M USD (-34,9% sur l'année pour 3,4% du total)
6. Navigation aérienne et spatiale : 44 M USD (+8,4% sur l'année pour 3,1% du total)
7. Machines, appareils et engins mécaniques : 31 M USD (-22,1% sur l'année pour 2,2% du total)

Mise à part la Suisse, les principales destinations des exports kirghizes sont ses voisins : le Kazakhstan (10,6%), l'Ouzbékistan (8,8%) et la Chine (5,6%). La Russie et la Turquie sont aussi des importateurs de premier plan, avec respectivement 10,2% et 6,3% du total. Le premier importateur européen, le Royaume-Uni, ne se hisse qu'à la 8<sup>ème</sup> place avec 2,2% du total. Quant à la France, elle est à la 27<sup>ème</sup> place pour des importations d'une valeur d'un million de dollars.

### **III. Importations**

En 2016, le montant des importations de biens s'est élevé à 3,8 Mds USD, en baisse de 5,5% par rapport à l'année précédente. Le pays importe principalement des huiles et combustibles minéraux (pour une valeur de 402 M USD en 2016), qui représentent 10,4% du total. Les machines, appareils et engins mécaniques représentent 10,3% du total pour une valeur de 395 M USD. Suivent ensuite :

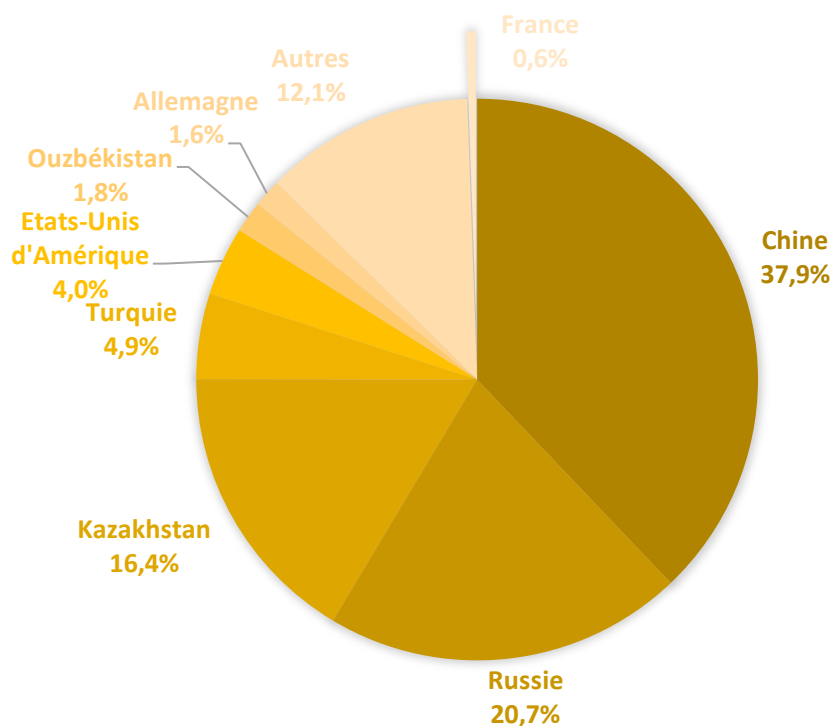
3. Chaussures : 258 M USD (+195,6% sur l'année pour 6,7% du total)
4. Machines, appareils et engins électriques : 208 M USD (+20,6% sur l'année pour 5,4% du total)
5. Fibres synthétiques ou artificielles : 155 M USD (+89,8% sur l'année pour 4,0% du total)
6. Fonte, fer et acier : 134 M USD (-54,6% sur l'année pour 3,5% du total)
7. Matières et ouvrages en plastique : 134 M USD (+9,1% sur l'année pour 3,5% du total)

Les importations suivent à peu près les mêmes fluctuations que les exportations.

En 2016, la Chine est de loin le premier fournisseur du Kirghizstan avec 37,9% du total (1,5 Mds USD). La Russie et le Kazakhstan suivent avec 20,7% et 16,4%.

La Russie est en nette baisse, loin du pic atteint en 2013 (2,0 Mds USD) avec seulement 800 M USD en 2016. Le Kazakhstan, malgré un recul global du volume des importations kirghizes a su conserver ses exportations vers le pays, augmentant même de 555 M USD en 2013 à 635 M USD en 2016. Le premier partenaire européen, l'Allemagne, est en forte baisse sur la même période, ses exportations chutant de 233 M USD à 62 M USD.

## Les principaux fournisseurs de biens du Kirghizstan en 2016



### Copyright

Tous droits de reproduction réservés, sauf autorisation expresse du Service Économique d'Astana (adresser les demandes à [astana@dgtresor.gov.kg](mailto:astana@dgtresor.gov.kg)).

### Clause de non-responsabilité

Le Service Économique s'efforce de diffuser des informations exactes et à jour, et corrigera, dans la mesure du possible, les erreurs qui lui seront signalées. Toutefois, il ne peut en aucun cas être tenu responsable de l'utilisation et de l'interprétation de l'information contenue dans cette publication

### Auteur :

Service Économique d'Astana  
Adresse : 62, rue Kosmonavtov micro-district Tchubary  
ASTANA 010000  
KAZAKHSTAN

Rédigé par : Marc EVERS

Revu par : Ronan VENETZ